

Haushaltssatzung und Haushaltsplan



Stadt Grebenau

2026

Inhaltsübersicht

	Seiten
Vorwort	3 – 4
Haushaltssatzung	5 – 6
Hebesatzsatzung	7
Haushaltsplan auf einen Blick	8
Vorbericht zum Haushaltsplan	9 – 19
Kostenstellenrahmen	20 – 22
Haushaltsplan	23– 258
Übersicht Verpflichtungsermächtigungen	259
Entwicklung der Verbindlichkeiten	260
Übersicht Rücklagen und Rückstellungen	261
Übersicht Fraktionsmittel	262
Stellenplan	263 – 266



Vorwort

„Es ist ein schwieriger Sprung vom Reden über einen ausgeglichenen Haushalt hin zur tatsächlichen Umsetzung.“

(Kevin Brady, US-amerikanischer Politiker)

Liebe Mitbürgerinnen und Mitbürger,

die finanzielle Situation in den hessischen Kommunen lässt sich derzeit weiter als angespannt bezeichnen, so auch die unserer Stadt Grebenau. Die Einnahmen steigen in diesem Jahr zwar planmäßig über z.B. die Einkommenssteuer oder auch die Schlüsselzuweisung an und befinden sich auf einem hohen Niveau, doch steigen im gleichen Atemzug auch die Ausgaben.

Im Vorwort des vergangenen Haushaltsplanes 2025 habe ich angekündigt, dass „wir schwierige Jahre vor uns haben werden, jedoch alles daransetzen, unseren eingeschlagenen Weg zum Wohle unserer Stadt weiterzugehen.“ Dem bleibt eigentlich wenig hinzuzufügen.

Bund und Land planen ab diesem Jahr rund 4,7 Mrd. EUR im Rahmen der Umsetzung der Infrastrukturförderung der Kommunen nach dem Länder-und-Kommunalinfrastrukturgesetz (LuKIFG) als Teil des Hessenplan bereitzustellen; das Gesetz ist jedoch noch nicht beschlossen. Diese Mittel werden uns kurzfristig helfen, unsere geplanten Investitionsmaßnahmen gut gefördert zu bekommen (in der ersten von zwei Tranchen mit knapp 750.000 EUR), jedoch wird unser Ergebnishaushalt und die finanzielle Perspektive angespannt bleiben.

Kleine ländliche Kommunen werden weiterhin strukturell benachteiligt. Lange Leitungsnetze, dünne Besiedelung und steigende Anforderungen führen zu unverhältnismäßig hohen Kosten. Hierfür benötigen wir eine deutlich gerechtere Finanzausstattung. Ohne Reform des Finanzausgleichs, eine konsequente Anwendung des Konnexitätsprinzips und verlässliche, planbare Mittel können wir unsere Aufgaben langfristig kaum stemmen.

Wir werden auch im Haushaltsjahr 2026 weiterhin wie mehrfach bereits skizziert nach und nach unsere Rücklagen auflösen müssen, da wir mit Fehlbedarf planen.

Ich möchte zum aktuellen Zeitpunkt und so lange es aus unserer Sicht möglich ist, eine Anpassung der Hebesätze für die Grundsteuern und Gewerbesteuer vermeiden.

Wir haben auch für diesen Haushaltsplan alle Ausgaben und Investitionen intensiv und gewissenhaft geprüft, was wir uns leisten können und wollen, aber zu großen Teilen auch müssen. Nicht alle Ausgaben können von uns gesteuert werden, sondern obliegen höhergestellten Vorschriften.

In diesem Haushaltsjahr planen wir insbesondere wieder die Verbesserung unserer Infrastruktur, wo wir mit Ausgaben von gut 800.000 EUR rechnen. Die weiteren großen Ausgabenblöcke in unseren diesjährigen Haushaltsplanung sind der Bereich der Feuerwehr (270.000 EUR, bei ca. 100.000 EUR Förderung), unsere IKEK-Projekte (425.000 EUR, bei ca. 250.000 EUR Förderung) und die Fortführung der Renaturierung der Jossa (500.000 EUR, bei ca. 450.000 EUR Förderung). Hinzu kommen weitere Ausgaben, die bereits in Vorjahren eingeplant waren, aber noch nicht fertiggestellt sind.


Wir werden auch im Jahr 2026 unsere finanziellen Ressourcen verantwortungsvoll betrachten und prüfen. Grebenau ist und bleibt eine lebendige Stadt, doch es benötigt durch Bund, Land und Kreis gesetzte Rahmenbedingungen, die es uns einen notwendigen Handlungsspielraum eröffnen und die die von extern finanziellen Belastungen an uns im Rahmen halten. Bei der Zuweisung von neuen Aufgaben muss auch gleichzeitig für die entsprechende finanzielle Deckung gesorgt werden.

Wir wollen weiterhin die Zukunftsgestaltung unserer Stadt zum Wohle aller Mitbürgerinnen und Mitbürger fortführen.

Danken möchte ich allen Mitarbeiterinnen und Mitarbeitern der Verwaltung, des Bauhofs, der Kindertagesstätte, der Wasserversorgung, des Klärwerks sowie den vielen Ehrenamtlichen. Ebenso danke ich den Mitgliedern der Stadtverordnetenversammlung und des Magistrats für die konstruktive Zusammenarbeit sowie allen Beschäftigten, die an der Erarbeitung des Haushaltsplanes für das Haushaltsjahr 2026 mitgewirkt haben.

Grebenau, im Januar 2026

Lars Wicke
Bürgermeister

A large, stylized handwritten signature in black ink, consisting of several overlapping loops and a long horizontal stroke at the bottom right.

Haushaltssatzung der Stadt Grebenau für das Haushaltsjahr 2026

1. Haushaltssatzung

Aufgrund der §§ 94 ff. der Hessischen Gemeindeordnung (HGO) in der Fassung der Bekanntmachung vom 07.03.2005 (GVBl. S. 142), zuletzt mehrfach geändert durch Artikel 1 des Gesetzes vom 01.04.2025 (GVBl. 2025 Nr. 24) hat die Stadtverordnetenversammlung der Stadt Grebenau am 18.02.2026 folgende Haushaltssatzung beschlossen:

§ 1

Der Haushaltsplan für das Haushaltsjahr 2026 wird

im Ergebnishaushalt

im ordentlichen Ergebnis		
mit dem Gesamtbetrag der Erträge auf	- 6.757.865	EUR
mit dem Gesamtbetrag der Aufwendungen auf	7.038.539	EUR
mit einem Saldo von	280.674	EUR
im außerordentlichen Ergebnis		
mit dem Gesamtbetrag der Erträge auf	0	EUR
mit dem Gesamtbetrag der Aufwendungen auf	0	EUR
mit einem Saldo von	0	EUR
ausgeglichen /mit einem Überschuss/Fehlbedarf von	280.674	EUR

im Finanzhaushalt

mit dem Saldo aus den Einzahlungen und Auszahlungen aus laufender Verwaltungstätigkeit auf	389.769	EUR
und dem Gesamtbetrag der		
Einzahlungen aus Investitionstätigkeit auf	1.149.200	EUR
Auszahlungen aus Investitionstätigkeit auf	- 2.709.350	EUR
mit einem Saldo von	- 1.560.150	EUR
Einzahlungen aus Finanzierungstätigkeit auf	1.545.000	EUR
Auszahlungen aus Finanzierungstätigkeit auf	- 660.195	EUR
mit einem Saldo von	884.805	EUR
ausgeglichen /mit einem Zahlungsmittelüberschuss/ Zahlungsmittelbedarf des Haushaltsjahres von	- 285.576	EUR

festgesetzt.

§ 2

Der Gesamtbetrag der Kredite, deren Aufnahme im Haushaltsjahr 2026 zur Finanzierung von Investitionen und Investitionsförderungsmaßnahmen erforderlich ist, wird auf 1.545.000 EUR festgesetzt.

§ 3

Verpflichtungsermächtigungen werden nicht veranschlagt.

§ 4

Der Höchstbetrag der Liquiditätskredite, die im Haushaltsjahr 2026 zur rechtzeitigen Leistung von Auszahlungen in Anspruch genommen werden dürfen, wird auf 1.000.000 EUR festgesetzt.

§ 5

Die Steuersätze für die Gemeindesteuern wurden für das Haushaltsjahr 2026 mit der von der Stadtverordnetenversammlung am 18.02.2026 beschlossenen Hebesatzsatzung wie folgt festgesetzt:

- | | |
|--|-------|
| 1. Grundsteuer | |
| a) für land- und forstwirtschaftliche Betriebe (Grundsteuer A) auf | 365 % |
| b) für Grundstücke (Grundsteuer B) auf | 365 % |
| 2. Gewerbesteuer auf | 380 % |

§ 6

Ein Haushaltssicherungskonzept wurde nicht beschlossen.

§ 7

Es gilt der von der Stadtverordnetenversammlung als Teil des Haushaltsplans am 18.02.2026 beschlossene Stellenplan.

.....

Grebenau, den 25.02.2026

**Der Magistrat
der Stadt Grebenau**

.....
Lars Wicke
Bürgermeister

**Satzung über die Festsetzung der Steuersätze
für die Grund- und Gewerbesteuer**

-Hebesatzsatzung-

Aufgrund der §§ 5 und 51 der Hessischen Gemeindeordnung (HGO) in der Fassung vom 07.03.2005 (GVBl. I S. 142 zuletzt mehrfach geändert durch Artikel 1 des Gesetzes vom 01.04.2025 (GVBl. 2025 Nr. 24), des § 25 des Grundsteuergesetzes (GrSt.G) vom 07.08.1973 (BGBl. I S. 965), zuletzt durch Artikel 32 des Gesetzes vom 02.12.2024 (BGBl. 2024 I Nr. 387) und des § 16 des Gewerbesteuergesetzes (GewStG) in der Fassung der Bekanntmachung vom 15. Oktober 2002 (BGBl. I S. 4167), zuletzt geändert durch Artikel 4 des Gesetzes vom 28.02.2025 (BGBl. 2025 I Nr. 69) hat die Stadtverordnetenversammlung der Stadt Grebenau am 18.02.2026 folgende Satzung beschlossen:

§ 1

Die Hebesätze für die Grundsteuer und die Gewerbesteuer werden wie folgt festgesetzt:

- | | |
|--|-------|
| 1. Grundsteuer | |
| a) für land- und forstwirtschaftliche Betriebe (Grundsteuer A) auf | 365 % |
| b) für Grundstücke (Grundsteuer B) auf | 365 % |
| 2. Gewerbesteuer auf | 380 % |

§ 2

Die Satzung tritt am 01.01.2026 in Kraft.

.....

Ausfertigung:

Es wird bestätigt, dass der Inhalt dieser Satzung dem hierzu ergangenen Beschluss der Stadtverordnetenversammlung übereinstimmt und dass die für die Rechtswirksamkeit maßgebenden Verfahrensvorschriften eingehalten wurden.

Grebenau, 25.02.2026

**Der Magistrat
der Stadt Grebenau**

.....
Lars Wicke
Bürgermeister



Der Haushaltsplan auf einen Blick

In Zahlen		2026	2025	Ver- änderung	
Jahresergebnis	TEUR	-280,2	-146,9		
Gesamterträge	TEUR	6.757,9	6.632,5	+	125,4
Gesamtaufwendungen	EUR	7.038,1	6.779,4	+	255,7
Grundsteuer A	TEUR	44,0	44,0		0,0
Grundsteuer B	TEUR	590,0	615,0	-	25,0
Gewerbsteuer	TEUR	900,0	900,0		0,0
Anteil an der Einkommenssteuer	TEUR	1.429,1	1.345,0	+	84,1
Anteil an der Umsatzsteuer	TEUR	184,7	150,4	+	34,3
Schlüsselzuweisungen	TEUR	1.227,6	981,7	+	245,9
Personal- und Versorgungsaufwendungen	TEUR	1.545,3	1.711,2	-	165,9
Aufw. für Sach- und Dienstleistungen	TEUR	886,2	952,5	-	66,3
Kreisumlage	TEUR	1.435,1	1.398,5	+	36,6
Schulumlage	TEUR	753,9	734,7	+	19,2
Heimatumlage	TEUR	51,5	51,5		0,0
Auszahlungen für Investitionen	TEUR	2.709,4	2.127,9	+	581,5
Kreditermächtigung	TEUR	1.545,0	860,0	+	685,0

Hebesätze	2026	2025
Grundsteuer A	365 v.H.	365 v.H.
Grundsteuer B	365 v.H.	365 v.H.
Gewerbsteuer	380 v.H.	380 v.H.

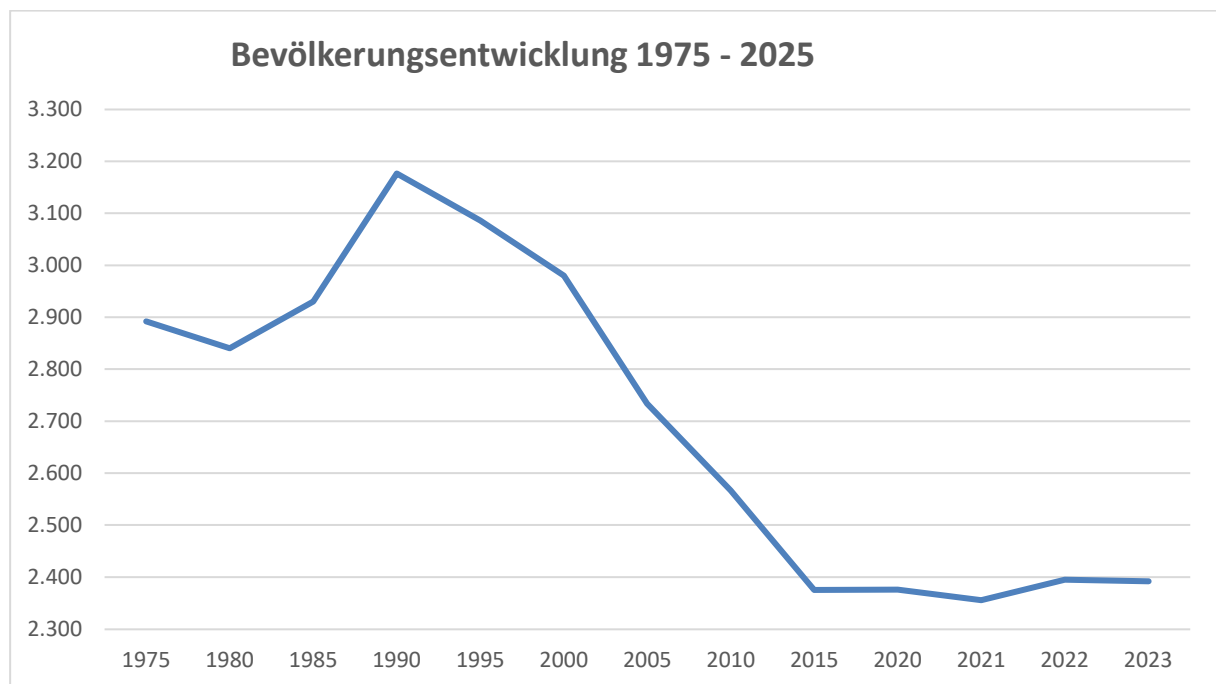
Stadt Grebenau Vorbericht zum Haushalt 2026

1. Entwicklung der Wohnbevölkerung

Die Bevölkerungsdichte der Stadt Grebenau entwickelte sich in den letzten Jahren wie folgt:

Jahr	Einwohnerzahl	Veränderung zur Vorperiode
1975	2.892	---
1980	2.840	- 1,80 %
1985	2.930	+ 3,17 %
1990	3.177	+ 8,43 %
1995	3.086	- 2,86 %
2000	2.980	- 3,43 %
2005	2.734	- 8,26 %
2010	2.567	- 6,11 %
2015	2.375	- 7,48 %
2020	2.376	+ 0,00 %
2021	2.356	- 0,84 %
2022	2.395	+ 1,66 %
2023	2.392	- 0,13 %
2024	2.431	+ 1,63 %
2025	2.395	- 1,48 %

Stand: jeweils 31.12.d.J.

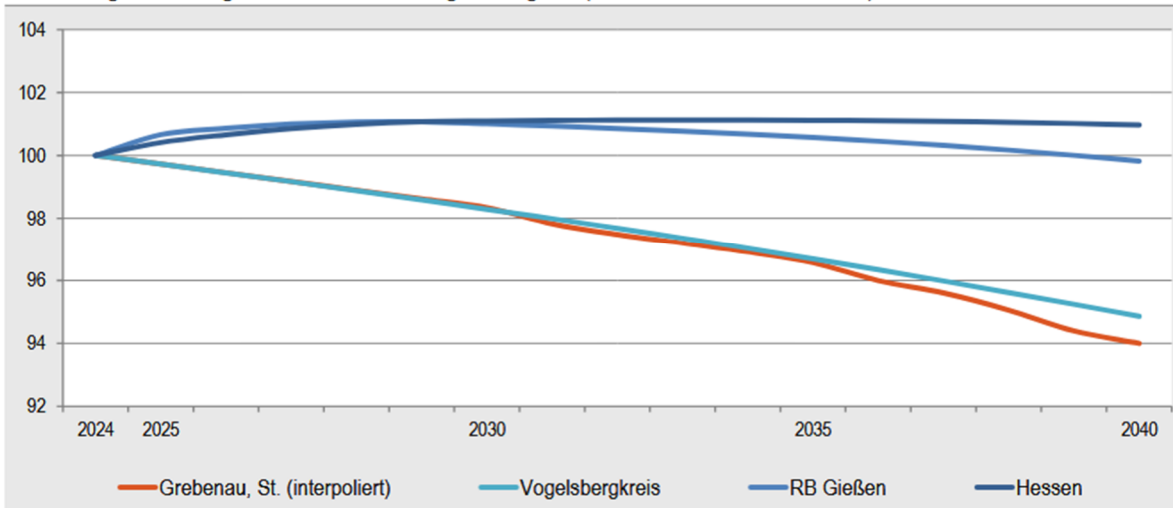


Die Hessen Agentur GmbH hat im Auftrag des Hessischen Ministeriums für Wirtschaft, Energie Verkehr, Wohnen und ländlichen Raum (HMWVW) für alle 421 hessischen Kommunen Daten und Indikatoren zum demografischen Wandel zusammengestellt und in diesem Rahmen erstmals auch flächendeckend kleinräumige Bevölkerungsvorausschätzungen bis zum Jahr 2040 aktualisiert.

Die Vorausschätzung der Hessen Agentur GmbH weist für Grebenau einen überdurchschnittlichen Bevölkerungsrückgang aus:

Vorausschätzung:

Bevölkerungsentwicklung von 2024 bis 2040 im Regionalvergleich (Jahresendstand im Jahr 2024=100)

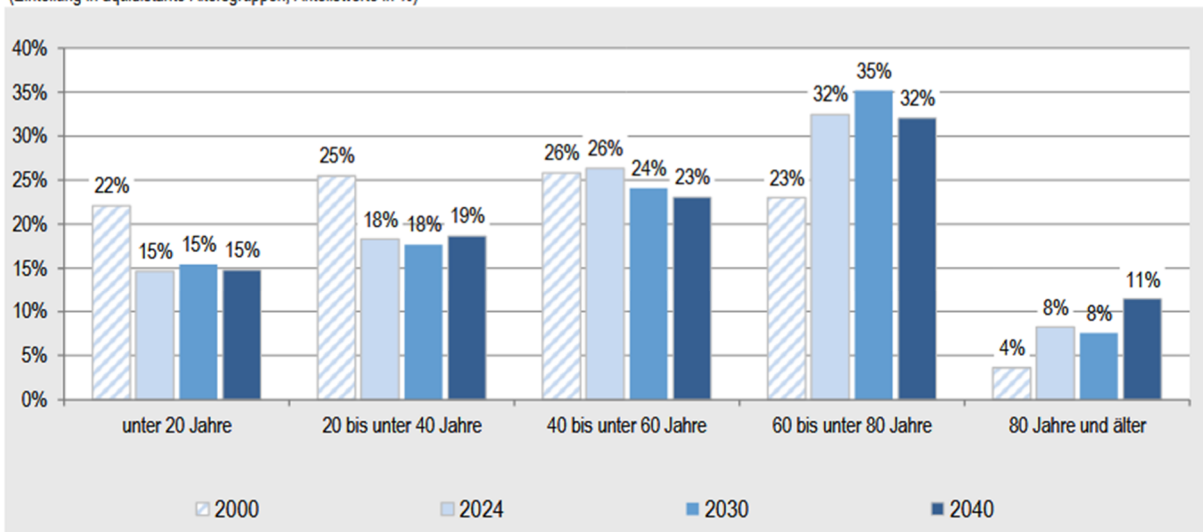


Quelle: Bevölkerungsvorausschätzung der Hessen Agentur (2025).

Weiterhin ist in der Stadt der demographische Wandel weiter vorangeschritten als im restlichen Bundesland Hessen. Zwischen den Jahren 2000 und 2024 sank der Anteil der bis 40-jährigen um von 47% auf 33%; das Durchschnittsalter lag im Jahr 2024 bei 49,9 Jahren (2000: 41,9 Jahre):

Altersstruktur der Bevölkerung im Zeitvergleich in Grebenau, St.

(Einteilung in äquidistante Altersgruppen; Anteilswerte in %)



2000: Fortschreibungsergebnisse auf Basis der Volkszählung 1987; 2024: Fortschreibungsergebnisse auf Basis des Zensus 2022; 2030 und 2040: Bevölkerungsvorausschätzung der Hessen Agentur.

Quelle: Hessisches Statistisches Landesamt (2025), Bevölkerungsvorausschätzung der Hessen Agentur (2025).

2. Entwicklung der Haushaltswirtschaft/ Rahmenbedingungen

Allgemeines

Der Ergebnishaushalt für das Jahr 2025 wurde mit einem Fehlbetrag von 146.875 EUR geplant, wird aber mit einem Fehlbetrag von rd. 270.000 EUR auslaufen. Der Plan für das Jahr 2026 weist ebenso einen Fehlbetrag aus, dieser beträgt 280.224 EUR.

Zum Ausgleich des Fehlbetrags wird auf Rücklagen aus Überschüssen der Vorjahre zurückgegriffen werden müssen.

Die Stadt Grebenau hat wie die meisten anderen Kommunen mit weiter steigenden Sozialkosten, höherer Ausgaben für Integration und Bürokratie sowie mangelnder Finanzausstattung durch Bund und Land zu kämpfen.

Im Bereich Personal sind die Ausgaben im Zahlenwerk der Stadt gesunken, da eine Personalüberleitung hin zum Gemeindeverwaltungsverband ab 01.01.2026 stattfand. Somit ist hier zwar eine Reduzierung wahrzunehmen, jedoch steigen im gleichen Zuge auch die Umlagen an den Verband.

Die Änderungen sind dem Stellenplan der Stadt als auch dem des Gemeindeverwaltungsverbandes zu entnehmen.

Steuern Zuweisungen Umlagen

Gemeinschaftssteueranteile

Die Summe der Anteile an der Einkommenssteuer, des Familienleistungsausgleichs und der Umsatzsteuer wird im Haushaltsjahr 2025 mit 1.579.134 EUR und für das Haushaltsjahr 2026 mit 1.700.821 EUR veranschlagt.

Grundlage für die Schätzungen ist das Schreiben des Hessischen Ministeriums des Innern, für Sicherheit und Heimatschutz vom 30.09.2025 mit der Bekanntgabe der Orientierungsdaten für die Finanzplanung bis 2029. Durch die Erstellung des Haushaltes ist der Finanzplanungszeitraum 2026 bis 2029 darzustellen. Die landesweiten Orientierungsdaten wurden grundsätzlich den örtlichen Verhältnissen angeglichen.

Gewerbsteuer

Die Gewerbesteuer war für das Jahr 2025 mit 900.000 EUR eingestellt. Dieser Wert hat sich im Durchschnitt als realistisch erwiesen und wird dementsprechend auf das Haushaltsjahr sowie die weiteren Planjahre fortgeschrieben.

Grundsteuer

Der Ansatz der Grundsteuer A und B war für 2025 mit 659.000 EUR veranschlagt, welcher im Hinblick auf die Grundsteuerreform berechnet wurde. Dieser Betrag hat sich aufgrund von Widersprüchen etc. als zu hoch erwiesen und wird für 2026 mit einem Wert von 634.000 EUR eingeplant.

Schlüsselzuweisung

Die Schlüsselzuweisung wurde im Haushaltsjahr 2025 mit 981.690 EUR eingestellt. Für das Haushaltsjahr 2026 kann die Stadt Grebenau gemäß Schreiben Hessischen Ministerium für Finanzen vom 17.11.2025 mit 1.227.554 EUR planen.

Kreis- und Schulumlage

Der Gesamthebesatz für das Jahr 2026 wurde noch nicht festgesetzt, soll aber stabil bleiben. Es wird somit mit einem Gesamtansatz von 57,49% gerechnet (davon Kreisumlage 37,69% und Schulumlage 19,80%). Aufgrund der Änderung der Umlagegrundlage erhöht sich die Zahlung der Stadt an den Vogelsbergkreis jedoch um 55.869 EUR.

Zinsdienstumlage

Der § 55 – Zinsdienstumlage für das Sonderinvestitionsprogramm im Hessischen Finanzausgleichgesetz (HFAG) wurde aufgehoben. D.h. es wird keine Umlage mehr von den Kommunen erhoben.

Starke Heimat Hessen

Seit 2020 entfällt die erhöhte Gewerbesteuerumlage, im Gegenzug wurde zur Entlastung und Stärkung der Kommunen die Heimatumlage ins Leben gerufen.

Für das Jahr 2026 wird der vom Land 2022 festgesetzte Vervielfältiger i.H.v. 21,75 angenommen, was im Haushalt einem Betrag von 51.513 EUR entspricht.

Soforthilfe

Im Jahr 2025 wurde durch den Nachtragshaushalt des Landes eine Soforthilfe verabschiedet. Hier bekam die Stadt einmalig eine Zahlung über 58.184 EUR, welche ergebniswirksam in den Haushalt 2026 eingeplant ist.

Länder-und-Kommunal-Infrastrukturgesetz (LuKIFG)

Der Bund hat durch das Gesetz zur Finanzierung von Infrastruktur Mittel bereitgestellt, welche die Kommunen in den kommenden 12 Jahren zur Verfügung stehen. Für Grebenau bedeutet dies gemäß Schreiben des Hessischen Ministerium der Finanzen vom 18.12.2025 – vorbehaltlich einer entsprechenden Entscheidung des Hessischen Landtages, der über diese Frage noch befinden wird – im Rahmen der Erstverteilung über 3 Mrd. EUR (bis 2029) ein Kontingent von 749.834 EUR. Da diese Summe nur „in Aussicht gestellt wird“, wird dies im Jahr 2026 nicht eingeplant.

- Personalaufwendungen** Die Veränderungen der Personalkosten im Plan resultieren aus der bereits erwähnten Überleitung der Verwaltungsmitarbeiter zum Gemeindeverwaltungsverband sowie der Anpassung an den gültigen Tarifvertrag, der im Jahr 2025 seinen Abschluss fand.
- Verfüungsmittel** Gemäß § 13 GemHVO können im Ergebnishaushalt in angemessener Höhe Verfügungsmittel für die Vorsitzenden der Stadtverordnetenversammlung und den Bürgermeister veranschlagt werden. Die Ansätze dürfen nicht überschritten werden, die Mittel sind nicht übertragbar und dürfen auch nicht für deckungsfähig erklärt werden.
- Abschreibungen** In der Doppik unterliegt das gesamte Anlagevermögen (Ausnahme: Grundstücke) der Abschreibung. Ebenso sind geleistete Investitionszuschüsse an Dritte abzuschreiben. (§ 38 Abs. 4 GemHVO). Insgesamt wurden Abschreibungen im Haushaltsjahr 2026 mit 1.075.803 EUR eingeplant. Die Erträge aus der Auflösung

von Sonderposten betragen im aktuellen Haushaltsansatz 405.810 EUR.

Kreditaufnahme	Für das Jahr 2026 sind Kreditaufnahmen von 1.545.000 EUR vorgesehen, da die Einzahlungen aus Investitionstätigkeiten die Auszahlungen aus Investitionstätigkeiten nicht übersteigen.
Finanzhaushalt	Der Gesamtfinanzplan weist im Gegensatz zum Gesamtergebnisplan alle Ein- und Auszahlungen aus. Er bildet damit alle liquiditätswirksamen Finanzvorfälle ab. Auch werden im Finanzhaushalt alle Ein- und Auszahlungen aus der Investitionstätigkeit abgewickelt, d.h. im Finanzhaushalt sind Tilgungsleistungen, Zuweisungen von Investitionen sowie die einzelnen investiven Maßnahmen geplant. Diese werden in den Teilfinanzhaushalten aus Produktebene dargestellt.
Geringwertige Wirtschaftsgüter (GWG)	<p>Für abnutzbare bewegliche Vermögensgegenstände des Anlagevermögens, die einer selbstständigen Nutzung fähig sind, kann im Haushaltsjahr der Anschaffung oder Herstellung ein Sammelposten gebildet werden, wenn die Anschaffungs- und Herstellungskosten für den einzelnen Vermögensgegenstand 250 EUR (ohne MwSt.), aber nicht 1.000 EUR (ohne MwSt.) übersteigen. Dieser Sammelposten ist im Haushaltsjahr der Bildung und in den vier folgenden Jahren mit jeweils einem Fünftel ergebniswirksam aufzulösen.</p> <p>Scheidet ein Vermögensgegenstand (GWG) des Sammelpostens aus dem Vermögen aus, wird dieser nicht vermindert, d.h. ein Anlageabgang ist nicht zu buchen. Eine Inventur der Vermögensgegenstände ist nicht erforderlich.</p>
Rückstellungen	Im Haushalt eingeplant sind Rückstellungen für Beamtenpensionen und Beihilfeverpflichtungen für Ruhegehaltsempfänger.
Investitionen	<p>Für Baumaßnahmen sind Auszahlungen von 2.089.100 EUR und für Ankäufe von Grundstücken 115.000 EUR vorgesehen. Die Auszahlungen für Investitionen in das Sachanlagevermögen und immaterielle Anlagenvermögen belaufen sich für das Jahr 2026 auf 498.250 EUR.</p> <p>Die maßgeblichen Investitionen sind aus der Anlage zum Haushaltsplan und dem zu beschließenden Investitionsprogramm zu entnehmen und betragen auf der Auszahlungsseite 2.702.350 EUR und auf der Einzahlungsseite 1.149.200 EUR (siehe auch Punkt 3).</p> <p>Die Auszahlungen für Investitionen in das Finanzanlagevermögen belaufen sich für das Jahr 2026 auf 7.000 Euro und beinhalten eine Versorgungsrücklage an die Versorgungskasse Darmstadt.</p>
Schuldendienst	Insgesamt ist im Haushalt 2026 ein Zinsaufwand für laufende Kredite in Höhe von 331.732 EUR eingestellt. Liquiditätskredite werden für das Jahr 2026 i.H.v. 1.000.000 EUR berücksichtigt.
Schuldenstands-entwicklung	Der Schuldenstand ist in der nachfolgenden Tabelle aufgeführt und umfasst die Verbindlichkeiten aus Kreditaufnahmen (langfristige Bankdarlehen).

Datum	Summe in EUR
31.12.2012	4.268.106
31.12.2013	4.477.071
31.12.2014	4.238.924
31.12.2015	4.205.082
31.12.2016	3.957.620
31.12.2017	4.368.350
31.12.2018	5.922.532
31.12.2019	6.492.619
31.12.2020	6.931.638
31.12.2021	6.526.113
31.12.2022	8.130.288
31.12.2023	9.621.781
31.12.2024	10.884.732
31.12.2025	12.866.716*

* Hochrechnung

3. Investitionen

Die Investitionen im Haushalt 2026 sind nachfolgend dargestellt. Darüber hinaus sind noch Pauschalbeträge zur Anschaffung geringwertiger Wirtschaftsgüter in verschiedenen Produktbereichen (z.B. Verwaltung, Bauhof, Kindergarten) sowie ständiger Instandhaltung etc. (z.B. Abwasser, Bauhof, Feuerwehr) etatisiert. Eingehende Zuschüsse, Förderungen und Beiträge sind mit einem “-“ gekennzeichnet. Planansätze aus den Vorjahren, stehen als Haushaltsreste für die Fortführung der Investitionsmaßnahmen weiterhin zur Verfügung.

Maßnahme	Betrag in EUR
Verwaltung und Rathaus	
Erneuerung Heizung	20.000
PV-Anlage Rathaus	30.000
Elektroinstallation Rathaus	20.000
Notstromversorgung Rathaus	20.000
Gemeindestraßen – Baumaßnahmen	
Schilder und Geschwindigkeitsmessenanlagen	14.000
Gehweg Eulersdorf (Kindergarten)	120.000
Erneuerung Straße am Friedhof	40.000
Wartehalle Wallersdorf	5.000
Feuerwehr – Gebäude, Ausrüstung und Ausstattung sowie Fahrzeuge	
Fuhrpark (TSF-W Udenhausen)	177.000
Förderung	- 100.000
diverse Betriebsausstattung (TS, Faltbehälter Waldbrand, Rollcontainer Schlauchmaterial und Waldbrand etc.)	52.400
Atemschutzgeräte	23.000
Umbau Schulungsraum Schwarz („Hirsch“)	20.000

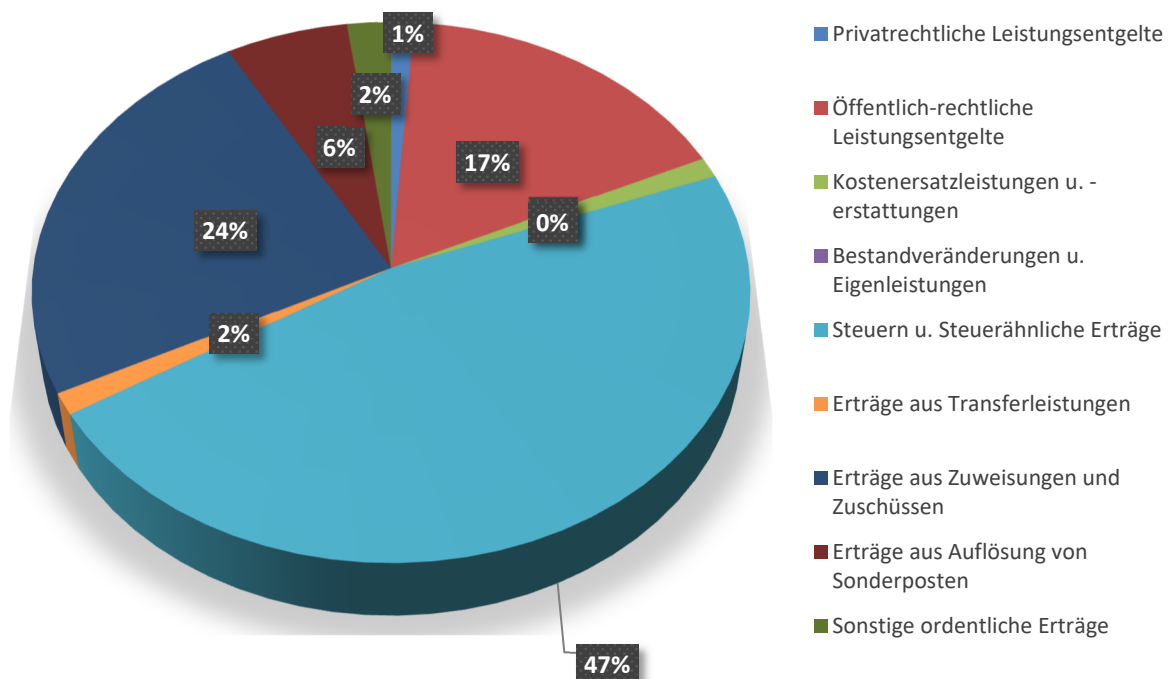
Bürgerhäuser	
PV-Anlage Auerberghalle und Gasthaus Hirsch	65.000
PV-Anlage Kiebitzhaus	94.000
Infrastruktur – Wasser und Abwasser	
Zaunanlagen Hochbehälter und Tiefbrunnen	40.000
Anteil Wasserbeschaffungsverband	- 10.000
Wasserauto	30.000
PV-Anlage Kläranlage Wallersdorf	50.000
PV-Anlage Druckerhöhungsanlage Grebenau	20.000
Gebläse Kläranlage Wallersdorf	45.000
Umbauarbeiten Kläranlage Wallersdorf	10.000
Erneuerung Schaltanlage Kläranlage Wallersdorf	160.000
Elektrotechnik und Sanierungsarbeiten Hoch- Behälter und Tiefbrunnen Wallersdorf	45.000
Anteil Wasserbeschaffungsverband	- 22.500
Sanierung Hochbehälter Warthügel	30.000
Erneuerung Lüftung und Rohrleitung Hoch- Behälter Warthügel	60.000
Sanierung Tiefbrunnen Schwarz	26.000
Umrüstungen Wasser-Messeinrichtungen	10.000
Phosphor-Fällungsanlage (P-Fällung)	120.000
Kindergarten Eulersdorf	
PV-Anlage Kindergarten	25.000
Elektroinstallation Kindergarten	10.000
Zaunanlage Kindergarten	20.000
Förderungen	
Familienförderkonzept	27.250
Sportförderprogramm	10.000
Hochwasserschutz & Renaturierung	
Renaturierung Jossa	500.000
Förderung	- 450.000
Integriertes kommunales Entwicklungskonzept IKEK	
Städtebauliche Beratung und fachliche Verfahrensbegleitung	34.100
Förderung	- 20.000
„Herrech-Brunnen“ Reimenrod	40.500
Förderung	- 23.800
Mikwe Grebenau	120.000
Förderung	- 70.500
Synagoge	86.500
Förderung	- 50.800
Außengelände DGH Wallersdorf	119.000
Förderung	- 70.000
DGH Eulersdorf	24.000
Förderung	- 14.100
Ortsgestaltung & Freizeit	
Dorfplatz Eulersdorf	15.000
Dammsanierung Schwarzenbachteich	30.000

4. Statistiken

Erträge des Gesamtergebnishaushaltes

Ordentliche Erträge	Ansatz 2026 in EUR	Ansatz 2025 in EUR	Veränderung zum Vorjahr
Privatrechtliche Leistungsentgelte	74.500	56.400	+ 18.100
Öffentlich-rechtliche Leistungsentgelte	1.142.000	1.130.500	+ 11.500
Kostenersatzleistungen u. -erstattungen	81.700	357.546	- 275.846
Bestandveränderungen u. Eigenleistungen	0	0	0
Steuern u. Steuerähnliche Erträge	3.167.802	3.074.408	+ 93.394
Erträge aus Transferleistungen	87.019	83.726	+ 3.293
Erträge aus Zuweisungen und Zuschüssen	1.634.654	1.370.390	+ 264.264
Erträge aus Auflösung von Sonderposten	405.810	370.891	+ 34.919
Sonstige ordentliche Erträge	145.580	176.180	- 30.600
Summe der ordentlichen Erträge	6.739.065	6.620.041	+ 119.024

Ordentliche Erträge 2026



Entwicklung der Zahlungsströme des Kommunalen Finanzausgleichs in den Jahren 2013 bis 2026

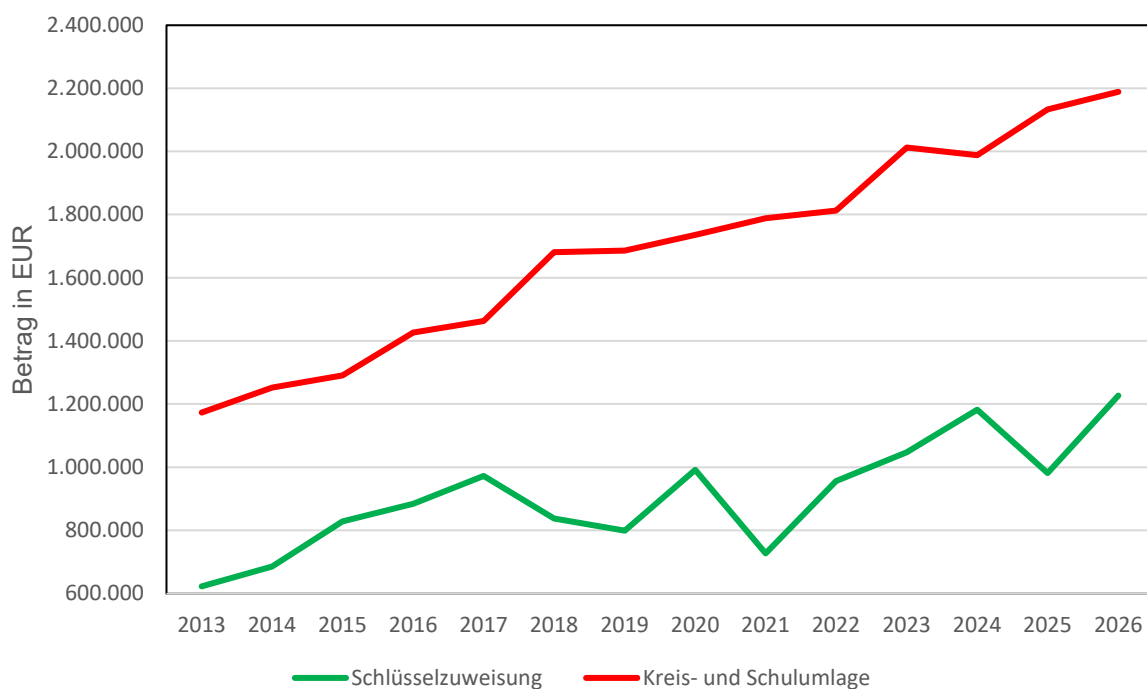
Jahr	Schlüsselzuweisung In EUR	Kreis- und Schulumlage in EUR	Differenz in EUR
2013	662.804	1.173.447	- 550.643
2014	685.380	1.252.440	- 567.060
2015	828.302	1.290.436	- 462.134
2016	883.956	1.426.451	- 542.495
2017	971.890	1.462.402	- 490.512
2018	837.762	1.681.105	- 843.343
2019	798.784	1.685.911	- 887.127
2020	991.757	1.735.859	- 744.102
2021	726.389	1.787.987	- 1.061.598
2022	955.488	1.812.179	- 856.691
2023	1.047.009	1.978.440	- 965.241
2024	1.182.459	1.988.257	- 805.798
2025	980.957	2.132.760	- 1.151.803
2026	1.227.554*	2.189.050*	- 961.496

*Planzahlen

Anmerkung:

Die Zahlen in der vorstehenden Tabelle berücksichtigen die in dem jeweiligen Haushaltsjahr anhand der KFA-Berechnungsmethodik des Landes Hessen tatsächlich entstehenden Zahlungsströme. Eine evtl. durch die Rückstellungsbildung in steuerstarken Haushaltsjahren zu Gunsten der Folgejahre stattfindende Nivellierung dieser Beträge bleibt hierbei unberücksichtigt.

Entwicklungsströme KFA

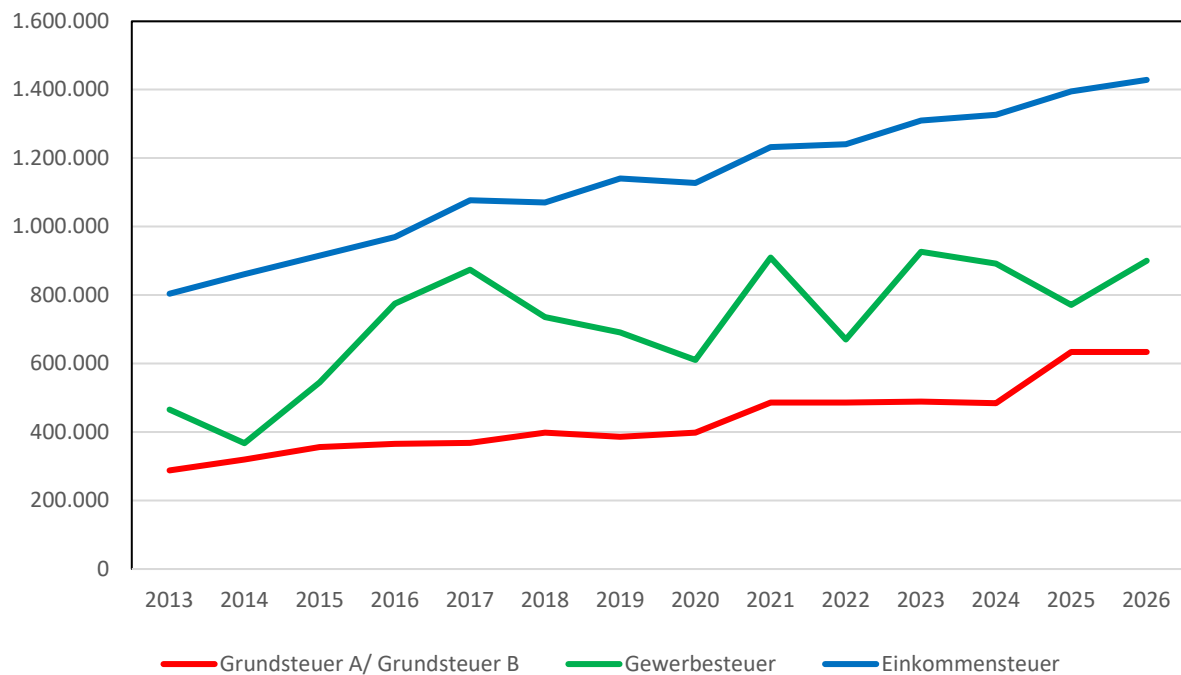


Entwicklung der Steuererträge in den Jahren 2013 bis 2026

Jahr	Grundsteuer A/ Grundsteuer B	Gewerbesteuer	Einkommensteuer
2013	287.792	465.387	804.116
2014	319.662	367.965	860.419
2015	355.931	544.547	915.352
2016	365.200	775.143	969.290
2017	367.661	873.767	1.076.657
2018	398.253	735.731	1.069.683
2019	386.314	690.862	1.140.644
2020	398.000	610.000	1.127.630
2021	485.670	908.922	1.232.216
2022	486.057	669.771	1.240.531
2023	488.260	926.769	1.309.442
2024	483.729	891.154	1.326.107
2025	633.752	770.679	1.394.110
2026	634.000*	900.000*	1.429.061*

*Planzahlen

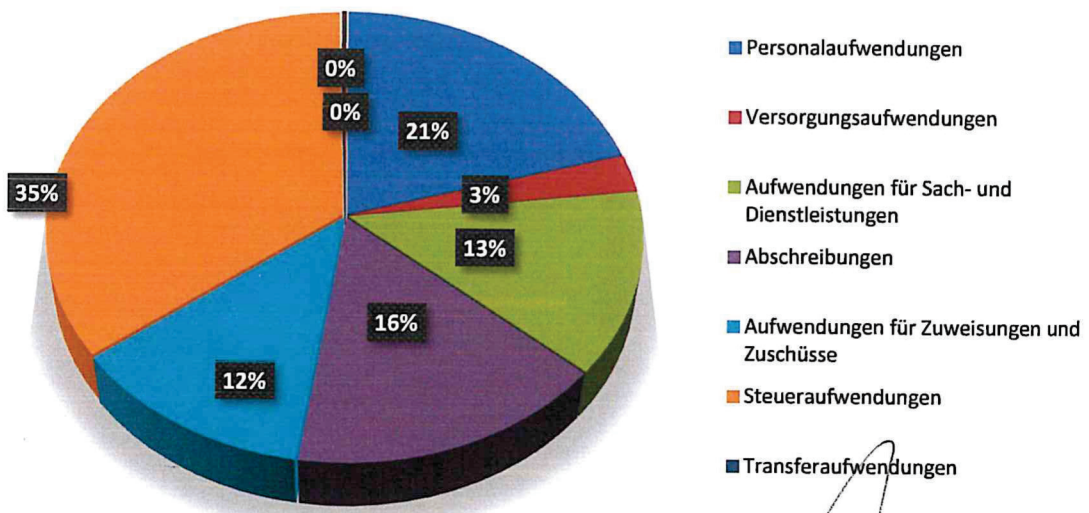
Entwicklung der Steuererträge



Aufwendungen des Gesamtergebnishaushaltes

Ordentliche Aufwendungen	Ansatz 2026 in EUR	Ansatz 2025 in EUR	Veränderung zum Vorjahr	
Personalaufwendungen	1.367.855	1.552.154	-	184.299
Versorgungsaufwendungen	177.400	159.000	+	18.400
Aufwendungen für Sach- und Dienstleistungen	886.239	952.521	-	66.282
Abschreibungen	1.075.803	824.381	+	251.422
Aufwendungen für Zuweisungen und Zuschüsse	827.199	726.158	+	101.041
Steueraufwendungen	2.353.458	2.297.589	+	55.869
Transferaufwendungen	0	0		0
Sonstige ordentliche Aufwendungen	18.203	5.262	+	12.941
Summe	6.706.157	6.517.065	+	189.092

Ordentliche Aufwendungen 2026



Grebenau, den 25.02.2026

Lars Wicke
Bürgermeister

Kostenstellenrahmen

Optionen: Ebene: Kostenstelle, Seitenkopf: Standard

Produktbereich

Produktgruppe

Produkt

KLR-Kostenstelle

01	Innere Verwaltung
0110	Gemeindeorgane, Fraktionen
011010	Bürgermeister, Magistrat
01101001	Bürgermeister/Magistrat
011011	Stadtverordnete/Ortsbeiräte/Fraktionen
01101101	Stadtverordnete, Ortsbeiräte, Fraktionen
0120	Hauptverwaltung
012010	Allgem. Verwaltung, Archiv u. Öffentlichkeitsarb.
01201001	Allgemeine Verwaltung, Personal, Archiv, Öffentlichkeitsarbeit
0130	Finanzverwaltung
013010	Kämmerei/Kasse
01301001	Kämmerei/Kasse
0140	Besondere Dienststellen der allgemeinen Verwaltung
014010	Standesamt
01401001	Standesamt
014020	Ortsgericht
01402001	Ortsgericht
014030	Schiedsamt
01403001	Schiedsamt
0150	Bauhof
015010	Bauhof
01501001	Bauhof
02	Sicherheit und Ordnung
0210	Öffentliche Ordnung
021030	Statistik/Wahlen
02103001	Statistik/Wahlen
021040	Ordnungsamt
02104001	Ordnungsamt
02105001	Ordnungsbehördenbezirk Grebenu
0220	Feuerschutz
022010	Feuerwehr
02201001	Feuerwehr allgemein
0230	Katastrophenschutz
023010	Katastrophenschutz
02301001	Katastrophenschutz
04	Kultur und Wissenschaft
0430	Heimat- u. Kulturpflege
043010	Heimat- u. Kulturpflege
04301001	Heimat- u. Kulturpflege
04301002	Bürgerbus
0440	Kirchen
044010	Kirchen
04401001	Kirchen
05	Soziale Leistungen
0510	Soziale Einrichtungen
051010	Sozialarbeit
05101001	Allgemeine Sozialarbeit
05101002	Notunterkunft
06	Kinder, Jugend und Familienhilfe
0610	Jugendhilfe
061010	Kinder- u. Jugendarbeit

Produktbereich

Produktgruppe

Produkt

KLR-Kostenstelle

	06101001	Kinder- u. Jugendarbeit, Familienförderung, Jugendräume
0620		Einrichtungen der Jugendhilfe
	062010	Einrichtungen für Kinder
	06201001	Kindergarten u. Kindertagesstätten
	062011	Kinderspielplätze
	06201101	Kinderspielplätze
08		Sportförderung
	0810	Förderung des Sports
	081010	Sportförderung
	08101001	Sportförderung
	0820	Eigene Sportstätten
	082010	Sportstätten
	08201001	Sportstätten
10		Bauen und Wohnen
	1010	Bau/Planung/Liegenschaften
	101010	Unbebaute Grundstücke
	10101001	Unbebaute Grundstücke
	101050	Stadt- und Landentwicklung
	10105001	Pläne (FNP, REP, LP u.a.)
11		Ver- und Entsorgung
	1110	Ver- u. Entsorgung
	111010	Wasserversorgung
	11101001	Wasserversorgung allgemein
	111020	Abwasserentsorgung
	11102001	Abwasserentsorgung allgemein
	111030	Abfallbeseitigung
	11103001	Abfallbeseitigung
	111040	Elektrizität
	11104001	Elektrizität
12		Verkehrsflächen und Anlagen/ÖPNV
	1210	Gemeindestraßen
	121010	Gemeindestraßen
	12101001	Gemeindestraßen
	121020	Feldwege
	12102001	Feldwege
	1220	Straßenbeleuchtung
	122010	Straßenbeleuchtung
	12201001	Straßenbeleuchtung
13		Natur- und Landschaftspflege
	1320	Wasserläufe und Wasserbau
	132010	Wasserläufe, Wasserbau
	13201001	Wasserläufe, Wasserbau
	1330	Friedhofs- und Bestattungswesen
	133010	Friedhöfe
	13301001	Friedhöfe allgemein
	1340	Land- u. Forstwirtschaft
	134010	Forstwirtschaft
	13401001	Forstwirtschaft
15		Wirtschaft und Tourismus
	1510	Wirtschaftsförderung
	151010	Wirtschaftsförderung
	15101001	Wirtschaftsförderung
	1520	Tourismus
	152010	Tourismus
	15201001	Tourismus
	1530	Sonstige Einrichtungen, bebaute Grundstücke
	153010	Sonstige Einrichtungen, bebaute Grundstücke

Produktbereich
Produktgruppe
Produkt

KLR-Kostenstelle

	15301001	Bebaute Grundstücke, sonst. Einrichtungen
1540		Dorfgemeinschaftshäuser
	154010	Dorfgemeinschaftshäuser
	15401001	Dorfgemeinschaftshäuser allgemein
	15401010	Grebenau Johanniterhalle
	15401020	Schwarz Auerberghalle
	15401021	Pilgerherberge Schwarz
	15401030	Udenhausen Dorfgemeinschaftsraum
	15401040	Wallersdorf Kiebitzhaus
	15401050	Bieben DGH
	15401060	Eulersdorf DGH
	15401070	Reimenrod DGH
1550		Erneuerbare Energie
	155010	Erneuerbare Energie
	15501001	Erneuerbare Energien
16		Allgemeine Finanzwirtschaft
1610		Steuern, allgem. Zuweisungen und Umlagen
	161010	Steuern, allgem. Zuweisungen und Umlagen
	16101001	Steuern, allgemeine Zuweisungen und Umlagen
1620		sonstige allgemeine Finanzwirtschaft
	162010	sonstige allgemeine Finanzwirtschaft
	16201001	sonstige, allgemeine Finanzwirtschaft

Haushaltsplan 2026

Gesamtergebnishaushalt								
Stadt Grebenau								
Nr.	Konten	Bezeichnung	Ergebnis des Jahresabschlusses 2024	Haushaltsansatz		Planungsdaten		
				2025	2026	2027	2028	2029
01	50	Privatrechtliche Leistungsentgelte	-57.859	-56.400	-74.500	-74.500	-74.500	-74.500
02	51	Öffentlich-rechtliche Leistungsentgelte	-1.107.354	-1.130.500	-1.142.000	-1.142.000	-1.142.000	-1.142.000
03	548-549	Kostensatzleistungen und -erstattungen	-209.284	-357.546	-81.700	-71.700	-71.700	-74.700
04	52	Bestandsveränderungen und aktivierte Eigenleistungen						
05	55	Steuern u. steuerähnliche Erträge einschl. Erträge aus gesetzlichen Umlagen	-2.869.962	-3.074.408	-3.167.802	-3.281.745	-3.380.630	-3.428.021
06	547	Erträge aus Transferleistungen	-81.287	-83.726	-87.019	-89.630	-92.767	-95.550
07	540-543	Erträge aus Zuweisungen und Zuschüssen für laufende Zwecke u. allgemeine Umlagen	-1.576.869	-1.370.390	-1.634.654	-1.642.805	-1.649.066	-1.718.276
08	546	Erträge aus der Auflösung von Sonderposten aus Investitionszuweisungen, -zuschüssen u. Investitionsbeiträgen	-427.744	-370.891	-405.810	-418.155	-418.155	-418.155
09	53	Sonstige ordentliche Erträge	-93.305	-176.180	-145.580	-145.580	-145.580	-145.580
10		Summe der ordentlichen Erträge (Nr. 1 bis 9)	-6.423.666	-6.620.041	-6.739.065	-6.866.115	-6.974.398	-7.096.782
11	62, 63, 640-643, 647-649, 65	Personalaufwendungen	1.517.320	1.552.154	1.367.855	1.357.463	1.370.033	1.408.547
12	644-646	Versorgungsaufwendungen	163.198	159.000	177.400	177.400	177.400	177.400
13	60, 61, 67-69	Aufwendungen für Sach- und Dienstleistungen	1.276.334	952.521	886.239	796.239	799.239	795.239
14	66	Abschreibungen	897.055	824.381	1.075.803	1.106.695	1.089.214	1.105.721
15	71	Aufwendungen für Zuweisungen und Zuschüsse sowie besondere Finanzaufwendungen	509.594	726.158	827.199	804.131	808.431	821.309
16	73	Steueraufwendungen einschl. Aufwendungen aus gesetzlichen Umlageverpflichtungen	2.155.151	2.297.589	2.353.458	2.353.458	2.353.458	2.353.458
17	72	Transferaufwendungen						
18	70, 74, 76	Sonstige ordentliche Aufwendungen	5.252	5.262	18.203	18.203	18.203	18.203
19		Summe der ordentlichen Aufwendungen (Nr. 11 bis 18)	6.523.905	6.517.065	6.706.157	6.613.589	6.615.978	6.679.877
20		Verwaltungsergebnis (Nr. 10 J. Nr. 19)	100.239	-102.976	-32.908	-252.526	-358.420	-416.905
21	56, 57	Finanzerträge	-14.380	-12.450	-18.800	-18.800	-12.800	-18.800
22	77	Zinsen und andere Finanzaufwendungen	203.362	262.301	331.932	378.866	361.488	344.951
23		Finanzergebnis (Nr. 21 J. Nr. 22)	188.981	249.851	313.132	360.066	348.688	326.151
24		Gesamtbetrag der ordentlichen Erträge (Nr. 10 und Nr. 21)	-6.438.046	-6.632.491	-6.757.865	-6.884.915	-6.987.198	-7.115.582
25		Gesamtbetrag der ordentlichen Aufwendungen (Nr. 19 und Nr. 22)	6.727.267	6.779.366	7.038.089	6.992.455	6.977.466	7.024.828
26		Ordentliches Ergebnis (Nr. 24 J. Nr. 25)	289.220	146.875	280.224	107.540	-9.732	-90.754
27	59	Außerordentliche Erträge	-16.570					
28	79	Außerordentliche Aufwendungen	16					
29		Außerordentliches Ergebnis (Nr. 27 J. Nr. 28)	-16.554					
30		Jahresergebnis (Nr. 26 und Nr. 29)	272.666	146.875	280.224	107.540	-9.732	-90.754
		Nachrichtlich (§2 Abs. 4 GemHVO):						
98		Summe der vorgetragenen Jahresfehlbeträge aus dem ordentlichen Ergebnis		---	---	---	---	---
98		Summe der vorgetragenen Jahresfehlbeträge aus dem außerordentlichen Ergebnis		---	---	---	---	---

Haushaltsplan 2026

Gesamtergebnishaushalt

Stadt Grebenau

				Haushaltsansatz		Planungsdaten		
Nr.	Konten	Bezeichnung	Ergebnis des Jahresabschlusses 2024	2025	2026	2027	2028	2029
		Summe der vorgetragene Jahresfehlbeträge aus dem ordentlichen und dem außerordentlichen Ergebnis		---	---	---	---	---

Haushaltsplan 2026

Gesamtfinanzhaushalt								
Stadt Grebenau								
Nr.	Konten	Bezeichnung	Ergebnis des Jahresabschlusses 2024	Haushaltsansatz		Planungsdaten		
				2025	2026	2027	2028	2029
01	810	Privatrechtliche Leistungsentgelte	57.795	56.400	74.500	74.500	74.500	74.500
02	811	Öffentlich-rechtliche Leistungsentgelte	1.062.726	1.155.500	1.142.000	1.142.000	1.142.000	1.142.000
03	812	Kostensatzleistungen und -erstattungen	29.767	357.546	81.700	71.700	71.700	74.700
04	814	Einzahlungen aus Steuern und steuerähnlichen Erträgen einschließlich Erträgen aus gesetzlichen Umlagen	2.846.948	3.074.408	3.167.802	3.281.745	3.380.630	3.428.021
05	815	Einzahlungen aus Transferleistungen	81.287	83.726	87.019	89.630	92.767	95.550
06	816	Zuweisungen und Zuschüsse für laufende Zwecke und allgemeine Umlagen	1.607.175	1.370.390	1.634.654	1.642.805	1.649.066	1.718.276
07	817	Zinsen und sonstige Finanzeinzahlungen	15.403	12.450	18.800	18.800	12.800	18.800
08	813, 828	Sonstige ordentliche Einzahlungen und sonstige außerordentliche Einzahlungen, die sich nicht aus Investitionstätigkeit ergeben	111.518	176.180	145.580	145.580	145.580	145.580
09		Summe der Einzahlungen aus laufender Verwaltungstätigkeit (Nm. 1 bis 8)	5.812.618	6.286.600	6.352.055	6.466.760	6.569.043	6.697.427
10	830	Personalauszahlungen	-1.521.339	-1.552.154	-1.367.855	-1.357.463	-1.370.033	-1.408.547
11	831	Versorgungsauszahlungen	-163.198	-159.000	-177.400	-177.400	-177.400	-177.400
12	832	Auszahlungen für Sach- und Dienstleistungen	-1.198.861	-952.521	-886.239	-796.239	-799.239	-795.239
13	833	Auszahlungen für Transferleistungen						
14	834	Auszahlungen für Zuweisungen und Zuschüsse für laufende Zwecke sowie besondere Finanzauszahlungen	-435.692	-726.158	-827.199	-804.131	-808.431	-821.309
15	835	Auszahlungen f. Steuern einschl. Auszahlungen aus gesetzl. Umlageverpflichtungen	-2.184.897	-2.297.589	-2.353.458	-2.353.458	-2.353.458	-2.353.458
16	836	Zinsen und ähnliche Auszahlungen	-203.243	-262.301	-331.932	-378.866	-361.488	-344.951
17	837, 848	Sonstige ordentliche Auszahlungen und sonstige außerordentliche Auszahlungen, die sich nicht aus Investitionstätigkeit ergeben	-19.988	-5.262	-18.203	-18.203	-18.203	-18.203
18		Summe der Auszahlungen aus laufender Verwaltungstätigkeit (Nm. 10 bis 17)	-5.727.219	-5.954.985	-5.962.286	-5.885.760	-5.888.252	-5.919.107
19		Zahlungsmittelüberschuss oder Zahlungsmittelbedarf aus laufender Verwaltungstätigkeit (Saldo aus Nm. 9 und 18)	85.399	331.615	389.769	581.000	680.791	778.320
20	820	Einzahlungen aus Investitionszuweisungen und -zuschüssen sowie aus Investitionsbeiträgen;	845.797	993.200	1.035.700	134.900	22.000	22.000
		davon zweckgebundene Einzahlungen für die ordentliche Tilgung von Investitionskrediten	7.741					
21	822	Einzahlungen aus Abgängen von Vermögensgegenständen des Sachanlagevermögens und des immateriellen Anlagevermögens	20.606	135.000	113.500			
22	823	Einzahlungen aus Abgängen von Vermögensgegenständen des Finanzanlagevermögens						
23		Summe der Einzahlungen aus Investitionstätigkeit (Nm. 20 bis 22)	866.403	1.128.200	1.149.200	134.900	22.000	22.000
24	841	Auszahlungen für den Erwerb von Grundstücken und Gebäuden	-154.441	-100.000	-115.000			
25	842	Auszahlungen für Baumaßnahmen	-2.687.702	-1.639.000	-2.089.100	-1.291.000		

Haushaltsplan 2026

Gesamtfinanzhaushalt								
Stadt Grebenau								
Nr.	Konten	Bezeichnung	Ergebnis des Jahresabschlusses 2024	Haushaltsansatz		Planungsdaten		
				2025	2026	2027	2028	2029
26	840, 843	Auszahlungen für Investitionen in das sonstige Sachanlagevermögen und immaterielle Anlagevermögen	-323.356	-383.750	-498.250	-92.250	-72.250	-72.250
27	844	Auszahlungen für Investitionen in das Finanzanlagevermögen	-115	-5.100	-7.000	-7.000	-7.000	-7.000
28		Summe der Auszahlungen aus Investitionstätigkeit (Nrn. 24 bis 27)	-3.165.615	-2.127.850	-2.709.350	-1.390.250	-79.250	-79.250
29		Zahlungsmittelüberschuss oder Zahlungsmittelbedarf aus Investitionstätigkeit (Saldo aus Nrn. 23 und 28)	-2.299.212	-999.650	-1.560.150	-1.255.350	-57.250	-57.250
30		Zahlungsmittelüberschuss oder Zahlungsmittelbedarf (Summe aus Nrn. 19 und 29)	-2.213.813	-668.035	-1.170.381	-674.350	623.541	721.070
31	826	Einzahlungen aus der Aufnahme von Krediten und wirtschaftlich vergleichbaren Vorgängen für Investitionen	2.000.000	860.000	1.545.000	-1.245.000	50.000	50.000
32	846	Auszahlungen für die Tilgung von Krediten und wirtschaftlich vergleichbaren Vorgängen für Investitionen sowie an das Sondervermögen Hessenkasse;	-736.632	-593.511	-660.195	-738.019	-744.174	-723.098
		davon Auszahlungen für die ordentliche Tilgung von Investitionskrediten	-721.104	-577.566	-642.861	-720.685	-726.840	-705.764
33		Zahlungsmittelüberschuss oder Zahlungsmittelbedarf aus Finanzierungstätigkeit (Saldo aus Nrn. 31 und 32)	1.263.368	266.489	884.805	-1.983.019	-694.174	-673.098
34		Änderung des Zahlungsmittelbestandes zum Ende des Haushaltsjahres (Summe aus Nrn. 30 und 33)	-950.445	-401.546	-285.576	-2.657.369	-70.633	47.972
35		Haushaltsunwirksame Einzahlungen (u.a. fremde Finanzmittel, Rückzahlung von angelegten Kassenmitteln, Aufnahme von Liquiditätskrediten)	174.980	---	---	---	---	---
36		Haushaltsunwirksame Auszahlungen (u.a. fremde Finanzmittel, Anlegung von Kassenmitteln, Rückzahlung von Liquiditätskrediten)	-234.627	---	---	---	---	---
37		Zahlungsmittelüberschuss/ Zahlungsmittelbedarf aus haushaltsunwirksamen Zahlungsvorgängen (Saldo aus Nrn. 35 und Nr. 36)	-59.647	---	---	---	---	---
38		Gepl. Anfangsbestand/ Bestand an Zahlungsmitteln zu Beginn d. Haushaltsjahres	1.318.864	1.048.295	671.749	411.173	-2.221.196	-2.266.829
39		Geplante Veränderung des Bestandes/ Veränderung des Bestandes an Zahlungsmitteln (Nr. 34 und 37)	-1.010.092	-401.546	-285.576	-2.657.369	-70.633	47.972
40		Geplanter Endbestand an Zahlungsmitteln/ Bestand an Zahlungsmitteln am Ende des Haushaltsjahres (Summe aus den Summen Nrn. 38 und 39)	308.772	646.749	386.173	-2.246.196	-2.291.829	-2.218.857
		Nachrichtlich (§3 Abs. 3 GemHVO):						
		In den Einzahlungen aus Nr. 31 enthaltener Teilbetrag für Umschuldungen						
		In den Auszahlungen aus Nr. 32 enthaltener Teilbetrag für Umschuldungen						
		Zu Nr. 40: Nach §106 Abs. 1 S. 2 HGO vorzuhaltender Bestand an flüssigen Mitteln ohne Liquiditätskredite	-113.461	---	---	---	---	---

Haushaltsplan 2026

Investitionsprogramm (§ 9 GemHVO)								
Stadt Grebenau								
Nr. Bezeichnung	Ansatz 2025	Ansatz 2026	Verpflichtungs-Ermächtigungen	Finanzplan 2027	Finanzplan 2028	Finanzplan 2029	Bish. bereitgest. Ges. Ein-Ausz.	Gesamtausgabe-/-einnahmebedarf (Ansatz)
I012-24-01 Erneuerung Heizung Rathaus		-20.000,00					-85.000,00	-85.000,00
25 25 Auszahlungen für Baumaßnahmen		-20.000,00					-85.000,00	-85.000,00
I012-24-02 GWG Verwaltung	-3.000,00	-3.000,00		-3.000,00	-3.000,00	-3.000,00	-9.000,00 -4.670,68	-18.000,00
26 26 Ausz.f.Invest.i.d.sonst.Sachanl.vermögen	-3.000,00	-3.000,00		-3.000,00	-3.000,00	-3.000,00	-9.000,00 -4.670,68	-18.000,00
I012-24-04 PV-Anlage Rathaus		-30.000,00					-98.000,00	-98.000,00
25 25 Auszahlungen für Baumaßnahmen		-30.000,00					-98.000,00	-98.000,00
I012-26-01 Elektroinstallation Rathaus		-20.000,00					-20.000,00	-20.000,00
25 25 Auszahlungen für Baumaßnahmen		-20.000,00					-20.000,00	-20.000,00
I012-26-02 Notstromversorgung Rathaus		-20.000,00					-20.000,00	-20.000,00
25 25 Auszahlungen für Baumaßnahmen		-20.000,00					-20.000,00	-20.000,00
I012-26-03 BGA Allg. Verwaltung		-2.500,00		-2.500,00	-2.500,00	-2.500,00	-2.500,00	-10.000,00
26 26 Ausz.f.Invest.i.d.sonst.Sachanl.vermögen		-2.500,00		-2.500,00	-2.500,00	-2.500,00	-2.500,00	-10.000,00
I015-24-01 GWG Bauhof	-2.000,00	-2.000,00		-2.000,00	-2.000,00	-2.000,00	-6.000,00 -1.395,00	-12.000,00
26 26 Ausz.f.Invest.i.d.sonst.Sachanl.vermögen	-2.000,00	-2.000,00		-2.000,00	-2.000,00	-2.000,00	-6.000,00 -1.395,00	-12.000,00
I015-24-02 Fuhrpark Bauhof		-55.000,00					-110.000,00 -50.575,00	-110.000,00
26 26 Ausz.f.Invest.i.d.sonst.Sachanl.vermögen		-55.000,00					-110.000,00 -50.575,00	-110.000,00
I015-24-03 BGA Bauhof	-5.000,00	-5.000,00		-5.000,00	-5.000,00	-5.000,00	-15.000,00	-30.000,00
26 26 Ausz.f.Invest.i.d.sonst.Sachanl.vermögen	-5.000,00	-5.000,00		-5.000,00	-5.000,00	-5.000,00	-15.000,00	-30.000,00
I015-26-01 Dacherneuerung Bauhof		-50.000,00					-50.000,00	-50.000,00
25 25 Auszahlungen für Baumaßnahmen		-50.000,00					-50.000,00	-50.000,00
I015-26-02 Sektionaltor Bauhof		-7.500,00					-7.500,00	-7.500,00
26 26 Ausz.f.Invest.i.d.sonst.Sachanl.vermögen		-7.500,00					-7.500,00	-7.500,00
I022-16-03 Fuhrpark Feuerwehr	-246.000,00	-71.500,00		-20.000,00			-499.100,00 -170.617,55	-519.100,00
20 20 Einz.a.Inv.zuw.u.-zusch.s.a.Inv.beitr.							170.400,00 202.000,00	170.400,00
21 21 Einz.a.Abg.v.Gegenst.d.Sachanlagevermögens und		105.500,00					105.500,00 723,57	105.500,00
25 25 Auszahlungen für Baumaßnahmen							-30.137,39	
26 26 Ausz.f.Invest.i.d.sonst.Sachanl.vermögen	-246.000,00	-177.000,00		-20.000,00			-775.000,00 -343.203,73	-795.000,00
<i>Erläuterungen:</i>								
2025: LF10 Kats 246.000 EUR								
2026: TSF-W Udenhausen 175.000 EUR (Förderung 100.000 EUR)								
Zuberhör ELW 2.000 EUR								
Fahrzeugverkäufe 5.500 EUR								
2027: Quad FFW Bieben 20.000 EUR								
I022-22-01 Erneuerung Sirenenanlagen auf Digital	-35.000,00						-65.000,00 -19.894,77	-65.000,00
20 20 Einz.a.Inv.zuw.u.-zusch.s.a.Inv.beitr.	25.000,00						45.000,00 21.700,00	45.000,00

Haushaltsplan 2026

Investitionsprogramm (§ 9 GemHVO)								
Stadt Grebenau								
Nr. Bezeichnung	Ansatz 2025	Ansatz 2026	Verpflichtungs-Ermächtigungen	Finanzplan 2027	Finanzplan 2028	Finanzplan 2029	Bish. bereitgest. Ges. Ein-Ausz.	Gesamtausgabe-/-einnahmebedarf (Ansatz)
25 25 Auszahlungen für Baumaßnahmen	-60.000,00						-60.000,00	-60.000,00
26 26 Ausz.f.Invest.i.d.sonst.Sachanl.vermögen							-38.121,00 -50.000,00 -3.473,77	-50.000,00
I022-23-02 Fassade Gerätehaus Grebenau, Altbau	-5.000,00						-25.000,00 -15.819,12	-25.000,00
25 25 Auszahlungen für Baumaßnahmen	-5.000,00						-25.000,00 -15.819,12	-25.000,00
I022-23-06 TSF Feuerwehr Schwarz		8.000,00					-7.000,00 -36.403,64	-7.000,00
21 21 Einz.a.Abg.v.Gegenst.d.Sachanlagevermögens und		8.000,00					8.000,00	8.000,00
26 26 Ausz.f.Invest.i.d.sonst.Sachanl.vermögen							-15.000,00 -36.403,64	-15.000,00
I022-24-01 GWG Feuerwehr	-2.000,00	-6.100,00		-2.000,00	-2.000,00	-2.000,00	-10.100,00 -7.537,46	-16.100,00
26 26 Ausz.f.Invest.i.d.sonst.Sachanl.vermögen	-2.000,00	-6.100,00		-2.000,00	-2.000,00	-2.000,00	-10.100,00 -7.537,46	-16.100,00
I022-24-02 BGA Feuerwehr	-5.000,00	-52.400,00		-5.000,00	-5.000,00	-5.000,00	-77.700,00 -17.365,01	-92.700,00
26 26 Ausz.f.Invest.i.d.sonst.Sachanl.vermögen	-5.000,00	-52.400,00		-5.000,00	-5.000,00	-5.000,00	-77.700,00 -17.365,01	-92.700,00
Erläuterungen:								
2026: Rollcontainer Schlauchmaterial 8.000 EUR								
Faltbehälter Waldbrand 6.000 EUR								
Gerätesatz Türöffnung 2.000 EUR								
Rollcontainer Hochwasserschutz 15.000 EUR								
CO-Warner 1.400 EUR								
Tragkraftspritze Udenhausen 20.000 EUR								
I022-24-04 Erweiterung Wiegehaus Bieben (Feuerwehr)							-15.000,00	-15.000,00
25 25 Auszahlungen für Baumaßnahmen							-15.000,00	-15.000,00
I022-24-05 Atemschutzgeräte Feuerwehr		-23.000,00					-42.000,00	-42.000,00
26 26 Ausz.f.Invest.i.d.sonst.Sachanl.vermögen		-23.000,00					-42.000,00	-42.000,00
I022-26-01 PV-Anlage Feuerwehr Grebenau	-42.000,00						-42.000,00	-42.000,00
25 25 Auszahlungen für Baumaßnahmen	-42.000,00						-42.000,00	-42.000,00
I022-26-02 Umbau Schulungsraum Schwarz ("Hirsch")		-20.000,00					-20.000,00	-20.000,00
25 25 Auszahlungen für Baumaßnahmen		-20.000,00					-20.000,00	-20.000,00
I022-27-01 PV-Anlage Feuerwehr Bieben				-10.000,00				-10.000,00
25 25 Auszahlungen für Baumaßnahmen				-10.000,00				-10.000,00
I043-21-02 Planung/ Erstellung IKEK		-14.100,00					-44.100,00 -29.987,28	-44.100,00
20 20 Einz.a.Inv.zuw.u.-zusch.s.a.Inv.beitr.		20.000,00					70.000,00 72.586,79	70.000,00
25 25 Auszahlungen für Baumaßnahmen		-34.100,00					-114.100,00 -102.574,07	-114.100,00
I043-23-01 GWG Heimat- und Kulturpflege	-2.000,00	-2.000,00		-2.000,00	-2.000,00	-2.000,00	-6.000,00 -4.201,43	-12.000,00
26 26 Ausz.f.Invest.i.d.sonst.Sachanl.vermögen	-2.000,00	-2.000,00		-2.000,00	-2.000,00	-2.000,00	-6.000,00 -4.201,43	-12.000,00
I043-24-01 IKEK Dorfbrunnen Eulersdorf							-8.100,00	-8.100,00
20 20 Einz.a.Inv.zuw.u.-zusch.s.a.Inv.beitr.							11.900,00	11.900,00
25 25 Auszahlungen für Baumaßnahmen							-20.000,00	-20.000,00

Haushaltsplan 2026

Investitionsprogramm (§ 9 GemHVO)								
Stadt Grebenau								
Nr. Bezeichnung	Ansatz 2025	Ansatz 2026	Verpflichtungs-Ermächtigungen	Finanzplan 2027	Finanzplan 2028	Finanzplan 2029	Bish. bereitgest. Ges. Ein-Ausz.	Gesamtausgabe-/-einnahmebedarf (Ansatz)
I043-24-02 IKEK "Herrech-Brunnen" Reimenrod		-16.700,00					-24.800,00	-24.800,00
20 20 Einz.a.Inv.zuw.u.-zusch.s.a.Inv.beitr.		23.800,00					35.700,00	35.700,00
25 25 Auszahlungen für Baumaßnahmen		-40.500,00					-60.500,00	-60.500,00
I043-25-01 BGA Heimat- & Kulturpflege							-2.175,56	
26 26 Ausz.f.Invest.i.d.sonst.Sachanl.vermögen							-2.175,56	
I043-26-01 Dorfplatz Eulersdorf		-15.000,00					-15.000,00	-15.000,00
25 25 Auszahlungen für Baumaßnahmen		-15.000,00					-15.000,00	-15.000,00
Erläuterungen:								
2026: Tür Pavillion und WC-Häuschen 15.000 EUR								
I051-25-01 Sicherung der ärztlichen Versorgung	-50.000,00						-50.000,00	-50.000,00
26 26 Ausz.f.Invest.i.d.sonst.Sachanl.vermögen	-50.000,00						-50.000,00	-50.000,00
I054-25-01 Anschaffung Defibrillator	-10.000,00						-10.000,00	-10.000,00
26 26 Ausz.f.Invest.i.d.sonst.Sachanl.vermögen	-10.000,00						-10.000,00	-10.000,00
I061-19-01 Familienförderkonzept	-27.250,00	-27.250,00		-27.250,00	-27.250,00	-27.250,00	-230.750,00	-312.500,00
20 20 Einz.a.Inv.zuw.u.-zusch.s.a.Inv.beitr.							-78.500,00	-20.000,00
26 26 Ausz.f.Invest.i.d.sonst.Sachanl.vermögen	-27.250,00	-27.250,00		-27.250,00	-27.250,00	-27.250,00	-210.750,00	-292.500,00
I062-23-01 PV-Anlage Kindergarten		-25.000,00					-95.000,00	-95.000,00
25 25 Auszahlungen für Baumaßnahmen		-25.000,00					-95.000,00	-95.000,00
I062-24-01 GWG Kindergarten	-2.000,00	-2.000,00		-2.000,00	-2.000,00	-2.000,00	-6.000,00	-12.000,00
20 20 Einz.a.Inv.zuw.u.-zusch.s.a.Inv.beitr.							-9.652,33	
26 26 Ausz.f.Invest.i.d.sonst.Sachanl.vermögen	-2.000,00	-2.000,00		-2.000,00	-2.000,00	-2.000,00	1.259,98	-12.000,00
I062-24-02 BGA Kindergarten	-8.000,00	-2.000,00		-2.000,00	-2.000,00	-2.000,00	-18.000,00	-24.000,00
26 26 Ausz.f.Invest.i.d.sonst.Sachanl.vermögen	-8.000,00	-2.000,00		-2.000,00	-2.000,00	-2.000,00	-7.950,97	-24.000,00
I062-25-01 Spielgeräte Kindergarten	-2.000,00						-2.000,00	-2.000,00
26 26 Ausz.f.Invest.i.d.sonst.Sachanl.vermögen	-2.000,00						-2.000,00	-2.000,00
I062-25-02 Erneuerung Eingangsbereich Kindergarten	-15.000,00						-15.000,00	-15.000,00
25 25 Auszahlungen für Baumaßnahmen	-15.000,00						-15.000,00	-15.000,00
I062-26-01 Elektroinstallation Kindergarten		-10.000,00					-10.000,00	-10.000,00
25 25 Auszahlungen für Baumaßnahmen		-10.000,00					-10.000,00	-10.000,00
I062-26-02 Zaunanlage Kindergarten		-20.000,00					-20.000,00	-20.000,00
25 25 Auszahlungen für Baumaßnahmen		-20.000,00					-20.000,00	-20.000,00
I082-17-01 Sportförderprogramm	-10.000,00	-10.000,00		-10.000,00	-10.000,00	-10.000,00	-89.300,00	-119.300,00
26 26 Ausz.f.Invest.i.d.sonst.Sachanl.vermögen	-10.000,00	-10.000,00		-10.000,00	-10.000,00	-10.000,00	-17.960,87	-119.300,00
I101-24-01 IKEK Ortsmitte Grebenau				-300.000,00			-338.000,00	-638.000,00
							-2.839,50	

Haushaltsplan 2026

Investitionsprogramm (§ 9 GemHVO)								
Stadt Grebenau								
Nr. Bezeichnung	Ansatz 2025	Ansatz 2026	Verpflichtungs-Ermächtigungen	Finanzplan 2027	Finanzplan 2028	Finanzplan 2029	Bish. bereitgest. Ges. Ein-Ausz.	Gesamtausgabe/-einnahmebedarf (Ansatz)
20 20 Einz.a.Inv.zuw.u.-zusch.s.a.Inv.beitr.							483.000,00 4.056,41	483.000,00
25 25 Auszahlungen für Baumaßnahmen				-300.000,00			-821.000,00 -6.895,91	-1.121.000,00
I101-24-02 Grundstücksan- und verkäufe	135.000,00	-50.000,00					195.000,00 -319.660,02	195.000,00
21 21 Einz.a.Abg.v.Gegenst.d.Sachanlagevermögens und	135.000,00						270.000,00 7.022,15	270.000,00
24 24 Ausz.f.d.Erwerb v.Grundstücken u.Gebäuden		-50.000,00					-75.000,00 -326.682,17	-75.000,00
I111-21-02 Erschließung Grabborn Wasser 1. Bauabschnitt	-47.500,00	37.500,00					-94.500,00 -484.856,05	-94.500,00
20 20 Einz.a.Inv.zuw.u.-zusch.s.a.Inv.beitr.	62.500,00	37.500,00					287.500,00	287.500,00
25 25 Auszahlungen für Baumaßnahmen	-110.000,00						-382.000,00 -484.856,05	-382.000,00
I111-21-05 Erneuerung Schmiedegraben Wasser		-50.000,00					-99.000,00 -52.656,46	-99.000,00
20 20 Einz.a.Inv.zuw.u.-zusch.s.a.Inv.beitr.							16.000,00	16.000,00
25 25 Auszahlungen für Baumaßnahmen		-50.000,00					-115.000,00 -52.656,46	-115.000,00
I111-22-03 Erneuerung Aufbereitung TB Wallersdorf WBV							-195.000,00 -1.881,33	-195.000,00
20 20 Einz.a.Inv.zuw.u.-zusch.s.a.Inv.beitr.							120.000,00	120.000,00
25 25 Auszahlungen für Baumaßnahmen							-1.881,33	
26 26 Ausz.f.Invest.i.d.sonst.Sachanl.vermögen							-315.000,00	-315.000,00
<i>Erläuterungen:</i>								
2023: Kostenanteil Breitenbach am Herzberg (Wasserbeschaffungsverband) 120.000 EUR								
I111-23-01 Zaunanlagen Wasser (HB + TB)		-25.000,00					-57.500,00 -3.345,65	-57.500,00
20 20 Einz.a.Inv.zuw.u.-zusch.s.a.Inv.beitr.		10.000,00					14.000,00	14.000,00
24 24 Ausz.f.d.Erwerb v.Grundstücken u.Gebäuden		-35.000,00					-35.000,00 -3.345,65	-35.000,00
25 25 Auszahlungen für Baumaßnahmen							-36.500,00	-36.500,00
I111-24-02 PV-Anlage Pumpstation Schwarz	-20.000,00						-20.000,00	-20.000,00
25 25 Auszahlungen für Baumaßnahmen	-20.000,00						-20.000,00	-20.000,00
I111-24-03 PV-Anlage Kläranlage Udenhausen	-20.000,00						-20.000,00	-20.000,00
25 25 Auszahlungen für Baumaßnahmen	-20.000,00						-20.000,00	-20.000,00
I111-24-04 GWG Wasser	-1.000,00	-1.000,00		-1.000,00	-1.000,00	-1.000,00	-3.000,00 -1.309,07	-6.000,00
26 26 Ausz.f.Invest.i.d.sonst.Sachanl.vermögen	-1.000,00	-1.000,00		-1.000,00	-1.000,00	-1.000,00	-3.000,00 -1.309,07	-6.000,00
I111-24-05 GWG Abwasser	-2.000,00	-2.000,00		-2.000,00	-2.000,00	-2.000,00	-6.000,00	-12.000,00
26 26 Ausz.f.Invest.i.d.sonst.Sachanl.vermögen	-2.000,00	-2.000,00		-2.000,00	-2.000,00	-2.000,00	-6.000,00	-12.000,00
I111-24-06 BGA Abwasser	-2.000,00	-2.000,00		-2.000,00	-2.000,00	-2.000,00	-254.000,00 -235.800,40	-260.000,00
26 26 Ausz.f.Invest.i.d.sonst.Sachanl.vermögen	-2.000,00	-2.000,00		-2.000,00	-2.000,00	-2.000,00	-254.000,00 -235.800,40	-260.000,00
<i>Erläuterungen:</i>								
2024: Dekanter/ Schneckenpresse 250.000 EUR								
I111-24-07 BGA Wasser	-2.000,00	-5.000,00		-2.000,00	-2.000,00	-2.000,00	-9.000,00 -1.023,53	-15.000,00
26 26 Ausz.f.Invest.i.d.sonst.Sachanl.vermögen	-2.000,00	-5.000,00		-2.000,00	-2.000,00	-2.000,00	-9.000,00 -1.023,53	-15.000,00

Haushaltsplan 2026

Investitionsprogramm (§ 9 GemHVO)								
Stadt Grebenau								
Nr. Bezeichnung	Ansatz 2025	Ansatz 2026	Verpflichtungs-Ermächtigungen	Finanzplan 2027	Finanzplan 2028	Finanzplan 2029	Bish. bereitgest. Ges. Ein-Ausz.	Gesamtausgabe-/-einnahmebedarf (Ansatz)
I111-24-08 PV-Anlage Kläranlage Wallersdorf		44.500,00					-80.500,00	-80.500,00
20 20 Einz.a.Inv.zuw.u.-zusch.s.a.Inv.beitr.		94.500,00					94.500,00	94.500,00
25 25 Auszahlungen für Baumaßnahmen		-50.000,00					-175.000,00	-175.000,00
I111-25-02 PV-Anlagen allgemein	-150.000,00						-150.000,00 -1.915,94	-150.000,00
24 24 Ausz.f.d.Erwerb v.Grundstücken u.Gebäuden	-100.000,00						-100.000,00 -1.915,94	-100.000,00
25 25 Auszahlungen für Baumaßnahmen	-50.000,00						-50.000,00	-50.000,00
I111-26-01 Verbindungsleitung Wallersdorf - Grebenau				-550.000,00				-550.000,00
25 25 Auszahlungen für Baumaßnahmen				-550.000,00				-550.000,00
I111-26-02 PV-Anlage Druckerhöhungsanlage Grebenau		-20.000,00					-20.000,00	-20.000,00
25 25 Auszahlungen für Baumaßnahmen		-20.000,00					-20.000,00	-20.000,00
I111-26-03 Gebläse Kläranlage Wallersdorf		-45.000,00					-45.000,00 -43.870,11	-45.000,00
26 26 Ausz.f.Invest.i.d.sonst.Sachanl.vermögen		-45.000,00					-45.000,00 -43.870,11	-45.000,00
I111-26-04 Umbauarbeiten Kläranlage Wallersdorf		-10.000,00					-10.000,00	-10.000,00
26 26 Ausz.f.Invest.i.d.sonst.Sachanl.vermögen		-10.000,00					-10.000,00	-10.000,00
Erläuterungen:								
2026: Umbau Lüftungsrohre 5.000 EUR								
Türvergrößerungen 5.000 EUR								
I111-26-05 Erneuerung Schaltanlage Kläranlage Wallersdorf		-160.000,00					-160.000,00	-160.000,00
25 25 Auszahlungen für Baumaßnahmen		-160.000,00					-160.000,00	-160.000,00
I111-26-06 Elektrotechnik TB + HB Wallersdorf (WBV)		-20.000,00					-20.000,00	-20.000,00
20 20 Einz.a.Inv.zuw.u.-zusch.s.a.Inv.beitr.		20.000,00					20.000,00	20.000,00
25 25 Auszahlungen für Baumaßnahmen		-40.000,00					-40.000,00	-40.000,00
I111-26-07 Sanierungsarbeiten TB + HB Wallersdorf (WBV)		-2.500,00					-2.500,00	-2.500,00
20 20 Einz.a.Inv.zuw.u.-zusch.s.a.Inv.beitr.		2.500,00					2.500,00	2.500,00
25 25 Auszahlungen für Baumaßnahmen		-5.000,00					-5.000,00	-5.000,00
I111-26-09 Sanierung HB Warthügel		-30.000,00					-30.000,00	-30.000,00
25 25 Auszahlungen für Baumaßnahmen		-30.000,00					-30.000,00	-30.000,00
I111-26-10 Fuhrpark Wasser		-30.000,00					-30.000,00 -25.201,68	-30.000,00
26 26 Ausz.f.Invest.i.d.sonst.Sachanl.vermögen		-30.000,00					-30.000,00 -25.201,68	-30.000,00
I111-26-11 Erneuerung Lüftung und Rohrleitung HB Warthügel		-60.000,00					-60.000,00	-60.000,00
25 25 Auszahlungen für Baumaßnahmen		-60.000,00					-60.000,00	-60.000,00
I111-26-12 Sanierung TB Schwarz		-26.000,00					-26.000,00	-26.000,00
25 25 Auszahlungen für Baumaßnahmen		-26.000,00					-26.000,00	-26.000,00
I111-26-13 Umrüstungen Wasser-Meßeinrichtungen		-10.000,00					-10.000,00	-10.000,00
26 26 Ausz.f.Invest.i.d.sonst.Sachanl.vermögen		-10.000,00					-10.000,00	-10.000,00

Haushaltsplan 2026

Investitionsprogramm (§ 9 GemHVO)								
Stadt Grebenau								
Nr. Bezeichnung	Ansatz 2025	Ansatz 2026	Verpflichtungs-Ermächtigungen	Finanzplan 2027	Finanzplan 2028	Finanzplan 2029	Bish. bereitgest. Ges. Ein-Ausz.	Gesamtausgabe-/-einnahmebedarf (Ansatz)
I111-26-14 Phosphor-Fällungsanlage (P-Fällung)		-120.000,00					-120.000,00	-120.000,00
25 25 Auszahlungen für Baumaßnahmen		-120.000,00					-120.000,00	-120.000,00
<i>Erläuterungen:</i>								
2026: Kläranlage Wallersdorf 100.000 EUR								
Kläranlage Udenhausen 20.000 EUR								
I112-21-01 Erschließung Grabborn Abwasser 1. Bauabschnitt	150.000,00	100.000,00					195.000,00 -872.487,44	195.000,00
20 20 Einz.a.Inv.zuw.u.-zusch.s.a.Inv.beitr.	150.000,00	100.000,00					700.000,00	700.000,00
25 25 Auszahlungen für Baumaßnahmen							-505.000,00 -872.487,44	-505.000,00
I112-21-04 Erneuerung Schmiedegraben Abwasser		-50.000,00					-154.000,00 -169.478,99	-154.000,00
20 20 Einz.a.Inv.zuw.u.-zusch.s.a.Inv.beitr.							16.000,00	16.000,00
25 25 Auszahlungen für Baumaßnahmen		-50.000,00					-170.000,00 -169.478,99	-170.000,00
I121-21-01 Erschließung Grabborn Baustraße 1. Bauabschnitt	-65.000,00	50.000,00					-266.500,00 -134.270,07	-266.500,00
20 20 Einz.a.Inv.zuw.u.-zusch.s.a.Inv.beitr.	75.000,00	50.000,00					350.000,00	350.000,00
25 25 Auszahlungen für Baumaßnahmen	-140.000,00						-616.500,00 -134.270,07	-616.500,00
I121-22-04 BGA Gemeindestraßen		-14.000,00					-14.000,00 -9.696,43	-14.000,00
20 20 Einz.a.Inv.zuw.u.-zusch.s.a.Inv.beitr.							1.000,00	
26 26 Ausz.f.Inv.est.i.d.sonst.Sachanl.vermögen		-14.000,00					-14.000,00 -10.696,43	-14.000,00
I121-22-05 Straßenbeleuchtung	-2.500,00	-2.500,00		-2.500,00	-2.500,00	-2.500,00	-10.000,00 -6.283,53	-17.500,00
24 24 Ausz.f.d.Erwerb v.Grundstücken u.Gebäuden							-5.000,00 -3.785,27	-5.000,00
26 26 Ausz.f.Inv.est.i.d.sonst.Sachanl.vermögen	-2.500,00	-2.500,00		-2.500,00	-2.500,00	-2.500,00	-5.000,00 -2.498,26	-12.500,00
I121-24-02 Gehweg Eulersdorf (Kindergarten)	-20.000,00	-120.000,00					-200.000,00	-200.000,00
20 20 Einz.a.Inv.zuw.u.-zusch.s.a.Inv.beitr.	30.000,00						30.000,00	30.000,00
25 25 Auszahlungen für Baumaßnahmen	-50.000,00	-120.000,00					-230.000,00	-230.000,00
I121-26-01 Erneuerung Straße am Friedhof		-40.000,00					-40.000,00	-40.000,00
25 25 Auszahlungen für Baumaßnahmen		-40.000,00					-40.000,00	-40.000,00
I132-16-01 Renaturierung Jossa	-30.000,00	-50.000,00					-91.000,00 -112.883,39	-91.000,00
20 20 Einz.a.Inv.zuw.u.-zusch.s.a.Inv.beitr.	270.000,00	450.000,00					851.000,00 39.210,00	851.000,00
24 24 Ausz.f.d.Erwerb v.Grundstücken u.Gebäuden							-105.000,00 -16.442,12	-105.000,00
25 25 Auszahlungen für Baumaßnahmen	-300.000,00	-500.000,00					-837.000,00 -135.651,27	-837.000,00
I132-26-01 Dammsanierung Schwarzenbacheich		-30.000,00					-30.000,00	-30.000,00
24 24 Ausz.f.d.Erwerb v.Grundstücken u.Gebäuden		-30.000,00					-30.000,00	-30.000,00
I153-25-01 IKEK Mikwe Grebenau	-12.400,00	-49.500,00					-61.900,00	-61.900,00
20 20 Einz.a.Inv.zuw.u.-zusch.s.a.Inv.beitr.	17.600,00	70.500,00					88.100,00	88.100,00
25 25 Auszahlungen für Baumaßnahmen	-30.000,00	-120.000,00					-150.000,00	-150.000,00
I153-25-03 IKEK Gutachten Jüdische Stätten Grebenau	-16.500,00						-16.500,00 -1.501,50	-16.500,00

Haushaltsplan 2026

Investitionsprogramm (§ 9 GemHVO)								
Stadt Grebenau								
Nr. Bezeichnung	Ansatz 2025	Ansatz 2026	Verpflichtungs-Ermächtigungen	Finanzplan 2027	Finanzplan 2028	Finanzplan 2029	Bish. bereitgest. Ges. Ein-Ausz.	Gesamtausgabe-/-einnahmebedarf (Ansatz)
20 20 Einz.a.Inv.zuw.u.-zusch.s.a.Inv.beitr.	23.500,00						23.500,00 2.068,50	23.500,00
25 25 Auszahlungen für Baumaßnahmen	-40.000,00						-40.000,00 -3.570,00	-40.000,00
I153-26-01 IKEK Synagoge		-35.700,00					-35.700,00	-35.700,00
20 20 Einz.a.Inv.zuw.u.-zusch.s.a.Inv.beitr.		50.800,00					50.800,00	50.800,00
25 25 Auszahlungen für Baumaßnahmen		-86.500,00					-86.500,00	-86.500,00
I153-26-02 Wartehalle Wallersdorf		-5.000,00					-5.000,00	-5.000,00
25 25 Auszahlungen für Baumaßnahmen		-5.000,00					-5.000,00	-5.000,00
I154-23-01 PV-Anlage Auerberghalle und Gasthaus Hirsch		-65.000,00					-65.000,00	-65.000,00
25 25 Auszahlungen für Baumaßnahmen		-65.000,00					-65.000,00	-65.000,00
I154-24-01 IKEK DGH Udenhausen				-200.000,00			-355.500,00 -7.695,10	-555.500,00
20 20 Einz.a.Inv.zuw.u.-zusch.s.a.Inv.beitr.							507.500,00 8.725,71	507.500,00
25 25 Auszahlungen für Baumaßnahmen				-200.000,00			-863.000,00 -16.420,81	-1.063.000,00
I154-24-02 IKEK "Alte Schule" Bieben	-82.400,00						-108.600,00	-108.600,00
20 20 Einz.a.Inv.zuw.u.-zusch.s.a.Inv.beitr.	117.600,00						155.400,00	155.400,00
25 25 Auszahlungen für Baumaßnahmen	-200.000,00						-264.000,00	-264.000,00
I154-25-01 PV-Anlage Kiebitzhaus		-94.000,00					-94.000,00	-94.000,00
25 25 Auszahlungen für Baumaßnahmen		-94.000,00					-94.000,00	-94.000,00
I154-25-02 IKEK Auerberghalle Schwarz	-123.600,00						-123.600,00	-123.600,00
20 20 Einz.a.Inv.zuw.u.-zusch.s.a.Inv.beitr.	176.400,00						176.400,00	176.400,00
25 25 Auszahlungen für Baumaßnahmen	-300.000,00						-300.000,00	-300.000,00
I154-25-03 IKEK Außengelände DGH Wallersdorf	-12.400,00	-49.000,00					-61.400,00	-61.400,00
20 20 Einz.a.Inv.zuw.u.-zusch.s.a.Inv.beitr.	17.600,00	70.000,00					87.600,00	87.600,00
25 25 Auszahlungen für Baumaßnahmen	-30.000,00	-119.000,00					-149.000,00	-149.000,00
I154-26-01 IKEK DGH Eulersdorf		-9.900,00		-79.100,00			-9.900,00	-89.000,00
20 20 Einz.a.Inv.zuw.u.-zusch.s.a.Inv.beitr.		14.100,00		112.900,00			14.100,00	127.000,00
25 25 Auszahlungen für Baumaßnahmen		-24.000,00		-192.000,00			-24.000,00	-216.000,00
I154-27-01 PV-Anlage DGH Bieben				-15.000,00				-15.000,00
25 25 Auszahlungen für Baumaßnahmen				-15.000,00				-15.000,00
I154-27-02 PV-Anlage DGH Reimenrod				-24.000,00				-24.000,00
25 25 Auszahlungen für Baumaßnahmen				-24.000,00				-24.000,00
INVPAUSCH Investitionspauschale	28.000,00	22.000,00		22.000,00	22.000,00	22.000,00	495.000,00 456.450,00	561.000,00
20 20 Einz.a.Inv.zuw.u.-zusch.s.a.Inv.beitr.	28.000,00	22.000,00		22.000,00	22.000,00	22.000,00	495.000,00 456.450,00	561.000,00
VERS.RÜCKL Versorgungsrücklage	-5.100,00	-7.000,00		-7.000,00	-7.000,00	-7.000,00	-22.300,00 -11.699,83	-43.300,00
27 27 Ausz.f.Invest.i.d.Finanzanl.Verm.	-5.100,00	-7.000,00		-7.000,00	-7.000,00	-7.000,00	-22.300,00 -11.699,83	-43.300,00

Haushaltsplan 2026

Investitionsprogramm (§ 9 GemHVO)

Stadt Grebenau

Nr. Bezeichnung	Ansatz 2025	Ansatz 2026	Verpflichtungs- Ermächtigungen	Finanzplan 2027	Finanzplan 2028	Finanzplan 2029	Bish. bereitgest. Ges. Ein- Ausz.	Gesamtausga- be-/ - einnahmebeda- rf (Ansatz)
Gesamtsumme Auszahlungen	-1.900.850,00	-2.709.350,00		-1.390.250,00	-79.250,00	-79.250,00	-9.889.250,00 -3.335.415,80	-11.438.000,00
Gesamtsumme Einzahlungen	1.128.200,00	1.149.200,00		134.900,00	22.000,00	22.000,00	5.279.400,00 816.803,11	5.458.300,00
Gesamtsumme	-772.650,00	-1.560.150,00		-1.255.350,00	-57.250,00	-57.250,00	-4.609.850,00 -2.518.612,69	-5.979.700,00

Haushaltsplan 2026

Teilergebnishaushalt Produktgruppe 0110 Gemeindeorgane, Fraktionen

Stadt Grebenau

Nr.	Konten	Bezeichnung	Haushaltsansatz		Ergebnis des Jahresabschlusses 2024
			2026	2025	
		Ordentliche Erträge			
01	50	Privatrechtliche Leistungsentgelte			
02	51	Öffentlich-rechtliche Leistungsentgelte			
03	548-549	Kostenersatzleistungen und -erstattungen			
04	52	Bestandsveränderungen und aktivierte Eigenleistungen			
05	55	Steuern und steuerähnliche Erträge einschl. Erträge aus gesetzlichen Umlagen			
06	547	Erträge aus Transferleistungen			
07	540-543	Erträge aus Zuweisungen und Zuschüssen für lfd. Zwecke und allgemeine Umlagen			
08	546	Erträge aus der Auflösung von Sonderposten aus Investitionszuweisungen, -zuschüssen und Investitionsbeiträgen			
09	53	Sonstige ordentliche Erträge	-680	-680	-680
10		Summe der ordentlichen Erträge (Nr. 1 bis 9)	-680	-680	-680
		Ordentliche Aufwendungen			
11	62, 63, 640-643, 647-649, 65	Personalaufwendungen	180.780	171.091	162.303
12	644-646	Versorgungsaufwendungen	177.400	159.000	163.198
13	60, 61, 67-69	Aufwendungen für Sach- und Dienstleistungen	26.770	27.300	25.013
14	66	Abschreibungen			
15	71	Aufwendungen für Zuweisungen und Zuschüsse sowie besondere Finanzaufwendungen	2.350	2.350	2.371
16	73	Steueraufwendungen einschl. Aufwendungen aus gesetzlichen Umlageverpflichtungen			
17	72	Transferaufwendungen			
18	70, 74, 76	Sonstige ordentliche Aufwendungen			
19		Summe der ordentlichen Aufwendungen (Nr. 11 bis 18)	387.300	359.741	352.885
20		Verwaltungsergebnis (Nr. 10 ./. Nr. 19)	386.620	359.061	352.205
21	56, 57	Finanzerträge			
22	77	Finanzaufwendungen			
23		Finanzergebnis (Nr. 21 bis Nr. 22)			
24		Ordentliches Ergebnis (Verwaltungsergebnis und Finanzergebnis Nr. 20 und Nr. 23)	386.620	359.061	352.205
25	59	Außerordentliche Erträge			
26	79	Außerordentliche Aufwendungen			
27		Außerordentliches Ergebnis (Nr. 25 ./. Nr. 26)			
28		Jahresergebnis vor internen Leistungsbeziehungen (ordentliches Ergebnis und außerordentliches Ergebnis Nr. 24 und Nr. 27)	386.620	359.061	352.205
29		Erlöse der internen Leistungsbeziehungen	-72.800	-72.800	
30		Kosten der internen Leistungsbeziehungen	18.100	18.100	
31		Ergebnis der internen Leistungsbeziehungen	-54.700	-54.700	
32		Jahresergebnis nach internen Leistungsbeziehungen	331.920	304.361	352.205

Haushaltsplan 2026

Teilfinanzhaushalt Produktgruppe 0110 Gemeindeorgane, Fraktionen							
Stadt Grebenau							
Produktbereich		01	Innere Verwaltung				
Produktgruppe		0110	Gemeindeorgane, Fraktionen				
		Haushaltsansatz			Investitions- und Investitionsförderungsmaßnahmen		
Nr.	Bezeichnung	2026	Verpflichtungs-ermächtigungen	2025	Ergebnis des Jahresabschlusses 2024	Gesamtauszahlungsbedarf	davon bisher bereitgestellt
	Einzahlungen aus Investitionstätigkeit						
20	+ Einz. aus Investitionszuweis. und -zuschüssen sowie aus Investitionsbeiträgen						
21	+ Einz. aus Abgängen von Vermögensgegenständen des Sachanlagevermögens und des immateriellen Anlagevermögens						
22	+ Einz. aus Abgängen von Vermögensgegenständen des Finanzanlagevermögens						
	Einzahlungen aus Finanzierungstätigkeit						
31	+ Einz. aus der Aufnahme v. Krediten und wirtschaftlich vergleichbaren Vorgängen für Investitionen						
	Summe						
	Auszahlungen aus Investitionstätigkeit						
24	- Ausz. für den Erwerb von Grundstücken und Gebäuden						
25	- Ausz. für Baumaßnahmen						
26	- Ausz. für Investitionen in das sonstige Sachanlagevermögen und immaterielle Anlagevermögen davon: Ausz. aus gewährten Investitionszuweisungen und -zuschüssen					-4.500	-4.500
27	- Ausz. für Investitionen in das Finanzanlagevermögen	-7.000		-5.100	-115	-88.500	-67.500
	Auszahlungen aus Finanzierungstätigkeit						
32	- Ausz. für die Tilgung von Krediten und wirtschaftlich vergleichbaren Vorgängen für Investitionen						
	Summe	-7.000		-5.100	-115	-93.000	-72.000
	Saldo (Einzahlungen ./ Auszahlungen)	-7.000		-5.100	-115	-93.000	-72.000

Haushaltsplan 2026

Produktbeschreibung Produkt 011010 Bürgermeister, Magistrat		
Stadt Grebenau		
Produktbereich	01	Innere Verwaltung
Produktgruppe	0110	Gemeindeorgane, Fraktionen
Produkt	011010	Bürgermeister, Magistrat
Verantwortliche/r	Lars Wicke	
Beschreibung	Unterstützung und Betreuung der StvV, der Ortsbeiräte, Ausschüsse, Kommissionen, Beiräte, Organisation, Einladung, Protokoll, Beschlusskontrolle, Kontraktmanagement, Bearbeitung grundsätzlicher Angelegenheiten der Kommunalverfassung und Satzungen	
Pflichtaufgaben	Ja	
Rechtsbindungsgrad	Muss	
Auftraggeber	eigener Wirkungskreis	
Auftragsgrundlage	HGO, Hauptsatzung der Stadt Grebenau, Entschädigungssatzung, Geschäftsordnung der politische Gremien, Beschlüsse der politischen Vertretungsorgane	
Zielgruppe	Politische Gremien, Mandatsträger und sonstige politische Interessierte und Aktive, Bürgerinnen und Bürger, Verwaltung	

Haushaltsplan 2026

Teilergebnishaushalt Kostenstelle 01101001 Bürgermeister/Magistrat

Stadt Grebenau

		Haushaltsansatz			Ergebnis des Jahresabschlusses 2024
Nr.	Konten	Bezeichnung	2026	2025	
		Ordentliche Erträge			
01	50	Privatrechtliche Leistungsentgelte			
02	51	Öffentlich-rechtliche Leistungsentgelte			
03	548-549	Kostenersatzleistungen und -erstattungen			
04	52	Bestandsveränderungen und aktivierte Eigenleistungen			
05	55	Steuern und steuerähnliche Erträge einschl. Erträge aus gesetzlichen Umlagen			
06	547	Erträge aus Transferleistungen			
07	540-543	Erträge aus Zuweisungen und Zuschüssen für lfd. Zwecke und allgemeine Umlagen			
08	546	Erträge aus der Auflösung von Sonderposten aus Investitionszuweisungen, -zuschüssen und Investitionsbeiträgen			
09	53	Sonstige ordentliche Erträge	-680	-680	-680
10		Summe der ordentlichen Erträge (Nr. 1 bis 9)	-680	-680	-680
		Ordentliche Aufwendungen			
11	62, 63, 640-643, 647-649, 65	Personalaufwendungen	180.780	171.091	162.303
12	644-646	Versorgungsaufwendungen	177.400	159.000	163.198
13	60, 61, 67-69	Aufwendungen für Sach- und Dienstleistungen	6.270	6.800	5.487
14	66	Abschreibungen			
15	71	Aufwendungen für Zuweisungen und Zuschüsse sowie besondere Finanzaufwendungen	500	500	527
16	73	Steueraufwendungen einschl. Aufwendungen aus gesetzlichen Umlageverpflichtungen			
17	72	Transferaufwendungen			
18	70, 74, 76	Sonstige ordentliche Aufwendungen			
19		Summe der ordentlichen Aufwendungen (Nr. 11 bis 18)	364.950	337.391	331.515
20		Verwaltungsergebnis (Nr. 10 ./. Nr. 19)	364.270	336.711	330.835
21	56, 57	Finanzerträge			
22	77	Finanzaufwendungen			
23		Finanzergebnis (Nr. 21 bis Nr. 22)			
24		Ordentliches Ergebnis (Verwaltungsergebnis und Finanzergebnis Nr. 20 und Nr. 23)	364.270	336.711	330.835
25	59	Außerordentliche Erträge			
26	79	Außerordentliche Aufwendungen			
27		Außerordentliches Ergebnis (Nr. 25 ./. Nr. 26)			
28		Jahresergebnis vor internen Leistungsbeziehungen (ordentliches Ergebnis und außerordentliches Ergebnis Nr. 24 und Nr. 27)	364.270	336.711	330.835
29		Erlöse der internen Leistungsbeziehungen	-72.800	-72.800	
30		Kosten der internen Leistungsbeziehungen			
31		Ergebnis der internen Leistungsbeziehungen	-72.800	-72.800	
32		Jahresergebnis nach internen Leistungsbeziehungen	291.470	263.911	330.835

Haushaltsplan 2026

Teilfinanzhaushalt Kostenstelle 01101001 Bürgermeister/Magistrat

Stadt Grebenau

Produktbereich	01	Innere Verwaltung
Produktgruppe	0110	Gemeindeorgane, Fraktionen
Produkt	011010	Bürgermeister, Magistrat
Kostenstelle	01101001	Bürgermeister/Magistrat

		Haushaltsansatz			Investitions- und Investitionsförderungsmaßnahmen		
Nr.	Bezeichnung	2026	Verpflichtungsermächtigungen	2025	Ergebnis des Jahresabschlusses 2024	Gesamtauszahlungsbedarf	davon bisher bereitgestellt
	Einzahlungen aus Investitionstätigkeit						
20	+ Einz. aus Investitionszuweis. und -zuschüssen sowie aus Investitionsbeiträgen						
21	+ Einz. aus Abgängen von Vermögensgegenständen des Sachanlagevermögens und des immateriellen Anlagevermögens						
22	+ Einz. aus Abgängen von Vermögensgegenständen des Finanzanlagevermögens						
	Einzahlungen aus Finanzierungstätigkeit						
31	+ Einz. aus der Aufnahme v. Krediten und wirtschaftlich vergleichbaren Vorgängen für Investitionen						
	Summe						
	Auszahlungen aus Investitionstätigkeit						
24	- Ausz. für den Erwerb von Grundstücken und Gebäuden						
25	- Ausz. für Baumaßnahmen						
26	- Ausz. für Investitionen in das sonstige Sachanlagevermögen und immaterielle Anlagevermögen davon: Ausz. aus gewährten Investitionszuweisungen und -zuschüssen					-4.500	-4.500
27	- Ausz. für Investitionen in das Finanzanlagevermögen	-7.000		-5.100	-115	-88.500	-67.500
	Auszahlungen aus Finanzierungstätigkeit						
32	- Ausz. für die Tilgung von Krediten und wirtschaftlich vergleichbaren Vorgängen für Investitionen						
	Summe	-7.000		-5.100	-115	-93.000	-72.000
	Saldo (Einzahlungen ./ Auszahlungen)	-7.000		-5.100	-115	-93.000	-72.000

Haushaltsplan 2026

Investitionen Kostenstelle 01101001 Bürgermeister/Magistrat

Stadt Grebenau

Nr. Bezeichnung	Ansatz 2025	Ansatz 2026	Finanzplan 2027	Finanzplan 2028	Finanzplan 2029	Bish. bereitgest. Ges. Ein- Ausz.	Gesamtausga- be-/ - einnahmebeda- rf (Ansatz)
VERS.RÜCKL Versorgungsrücklage	-5.100,00	-7.000,00	-7.000,00	-7.000,00	-7.000,00	-22.300,00 -11.699,83	-43.300,00
27 27 Ausz.f.Invest.i.d.Finanzanl.Verm.	-5.100,00	-7.000,00	-7.000,00	-7.000,00	-7.000,00	-22.300,00 -11.699,83	-43.300,00
Gesamtsumme	-5.100,00	-7.000,00	-7.000,00	-7.000,00	-7.000,00	-22.300,00 -11.699,83	-43.300,00

Haushaltsplan 2026

Produktbeschreibung Produkt 011011 Stadtverordnete/Ortsbeiräte/Fraktionen

Stadt Grebenau

Produktbereich	01	Innere Verwaltung
Produktgruppe	0110	Gemeindeorgane, Fraktionen
Produkt	011011	Stadtverordnete/Ortsbeiräte/Fraktionen

Verantwortliche/r Lars Wicke

Beschreibung Bearbeitung grundsätzlicher Angelegenheiten der Kommunalverfassung, Satzungen, Haushalt

Pflichtaufgaben Ja

Rechtsbindungsgrad Muss

Auftraggeber eigener Wirkungskreis

Auftragsgrundlage HGO, Hauptsatzung der Stadt Grebenau

Zielgruppe Politische Gremien, Mandatsträger und sonstige politisch Interessierte und Aktive, Bürgerinnen und Bürger

Haushaltsplan 2026

Teilergebnishaushalt Kostenstelle 01101101 Stadtverordnete, Ortsbeiräte, Fraktionen

Stadt Grebenau

		Haushaltsansatz			
Nr.	Konten	Bezeichnung	2026	2025	Ergebnis des Jahresabschlusses 2024
		Ordentliche Erträge			
01	50	Privatrechtliche Leistungsentgelte			
02	51	Öffentlich-rechtliche Leistungsentgelte			
03	548-549	Kostenersatzleistungen und -erstattungen			
04	52	Bestandsveränderungen und aktivierte Eigenleistungen			
05	55	Steuern und steuerähnliche Erträge einschl. Erträge aus gesetzlichen Umlagen			
06	547	Erträge aus Transferleistungen			
07	540-543	Erträge aus Zuweisungen und Zuschüssen für lfd. Zwecke und allgemeine Umlagen			
08	546	Erträge aus der Auflösung von Sonderposten aus Investitionszuweisungen, -zuschüssen und Investitionsbeiträgen			
09	53	Sonstige ordentliche Erträge			
10		Summe der ordentlichen Erträge (Nr. 1 bis 9)			
		Ordentliche Aufwendungen			
11	62, 63, 640-643, 647-649, 65	Personalaufwendungen			
12	644-646	Versorgungsaufwendungen			
13	60, 61, 67-69	Aufwendungen für Sach- und Dienstleistungen	20.500	20.500	19.526
14	66	Abschreibungen			
15	71	Aufwendungen für Zuweisungen und Zuschüsse sowie besondere Finanzaufwendungen	1.850	1.850	1.844
16	73	Steueraufwendungen einschl. Aufwendungen aus gesetzlichen Umlageverpflichtungen			
17	72	Transferaufwendungen			
18	70, 74, 76	Sonstige ordentliche Aufwendungen			
19		Summe der ordentlichen Aufwendungen (Nr. 11 bis 18)	22.350	22.350	21.370
20		Verwaltungsergebnis (Nr. 10 ./. Nr. 19)	22.350	22.350	21.370
21	56, 57	Finanzerträge			
22	77	Finanzaufwendungen			
23		Finanzergebnis (Nr. 21 bis Nr. 22)			
24		Ordentliches Ergebnis (Verwaltungsergebnis und Finanzergebnis Nr. 20 und Nr. 23)	22.350	22.350	21.370
25	59	Außerordentliche Erträge			
26	79	Außerordentliche Aufwendungen			
27		Außerordentliches Ergebnis (Nr. 25 ./. Nr. 26)			
28		Jahresergebnis vor internen Leistungsbeziehungen (ordentliches Ergebnis und außerordentliches Ergebnis Nr. 24 und Nr. 27)	22.350	22.350	21.370
29		Erlöse der internen Leistungsbeziehungen			
30		Kosten der internen Leistungsbeziehungen	18.100	18.100	
31		Ergebnis der internen Leistungsbeziehungen	18.100	18.100	
32		Jahresergebnis nach internen Leistungsbeziehungen	40.450	40.450	21.370

Haushaltsplan 2026

Teilfinanzhaushalt Kostenstelle 01101101 Stadtverordnete, Ortsbeiräte, Fraktionen

Stadt Grebenau

Produktbereich	01	Innere Verwaltung
Produktgruppe	0110	Gemeindeorgane, Fraktionen
Produkt	011011	Stadtverordnete/Ortsbeiräte/Fraktionen
Kostenstelle	01101101	Stadtverordnete, Ortsbeiräte, Fraktionen

Nr.		Bezeichnung	Haushaltsansatz			Investitions- und Investitionsförderungsmaßnahmen	
			2026	Verpflichtungsermächtigungen	2025	Ergebnis des Jahresabschlusses 2024	Gesamtauszahlungsbedarf
		Einzahlungen aus Investitionstätigkeit					
20		+ Einz. aus Investitionszuweis. und -zuschüssen sowie aus Investitionsbeiträgen					
21		+ Einz. aus Abgängen von Vermögensgegenständen des Sachanlagevermögens und des immateriellen Anlagevermögens					
22		+ Einz. aus Abgängen von Vermögensgegenständen des Finanzanlagevermögens					
		Einzahlungen aus Finanzierungstätigkeit					
31		+ Einz. aus der Aufnahme v. Krediten und wirtschaftlich vergleichbaren Vorgängen für Investitionen					
		Summe					
		Auszahlungen aus Investitionstätigkeit					
24		- Ausz. für den Erwerb von Grundstücken und Gebäuden					
25		- Ausz. für Baumaßnahmen					
26		- Ausz. für Investitionen in das sonstige Sachanlagevermögen und immaterielle Anlagevermögen davon: Ausz. aus gewährten Investitionszuweisungen und -zuschüssen					
27		- Ausz. für Investitionen in das Finanzanlagevermögen					
		Auszahlungen aus Finanzierungstätigkeit					
32		- Ausz. für die Tilgung von Krediten und wirtschaftlich vergleichbaren Vorgängen für Investitionen					
		Summe					
		Saldo (Einzahlungen ./ Auszahlungen)					

Haushaltsplan 2026

Teilergebnishaushalt Produktgruppe 0120 Hauptverwaltung

Stadt Grebenau

		Haushaltsansatz			
Nr.	Konten	Bezeichnung	2026	2025	Ergebnis des Jahresabschlusses 2024
		Ordentliche Erträge			
01	50	Privatrechtliche Leistungsentgelte			
02	51	Öffentlich-rechtliche Leistungsentgelte	-4.000	-4.000	-4.016
03	548-549	Kostenersatzleistungen und -erstattungen	-200	-183.046	-174.411
04	52	Bestandsveränderungen und aktivierte Eigenleistungen			
05	55	Steuern und steuerähnliche Erträge einschl. Erträge aus gesetzlichen Umlagen			
06	547	Erträge aus Transferleistungen			
07	540-543	Erträge aus Zuweisungen und Zuschüssen für lfd. Zwecke und allgemeine Umlagen			
08	546	Erträge aus der Auflösung von Sonderposten aus Investitionszuweisungen, -zuschüssen und Investitionsbeiträgen	-1.846	-1.812	-1.846
09	53	Sonstige ordentliche Erträge	-3.100	-2.100	-2.892
10		Summe der ordentlichen Erträge (Nr. 1 bis 9)	-9.146	-190.958	-183.166
		Ordentliche Aufwendungen			
11	62, 63, 640-643, 647-649, 65	Personalaufwendungen	27.627	214.791	209.635
12	644-646	Versorgungsaufwendungen			
13	60, 61, 67-69	Aufwendungen für Sach- und Dienstleistungen	117.037	112.450	132.202
14	66	Abschreibungen	13.417	13.139	9.759
15	71	Aufwendungen für Zuweisungen und Zuschüsse sowie besondere Finanzaufwendungen	770.099	683.558	468.535
16	73	Steueraufwendungen einschl. Aufwendungen aus gesetzlichen Umlageverpflichtungen			
17	72	Transferaufwendungen			
18	70, 74, 76	Sonstige ordentliche Aufwendungen			
19		Summe der ordentlichen Aufwendungen (Nr. 11 bis 18)	928.180	1.023.938	820.131
20		Verwaltungsergebnis (Nr. 10 ./. Nr. 19)	919.034	832.980	636.965
21	56, 57	Finanzerträge			
22	77	Finanzaufwendungen			158
23		Finanzergebnis (Nr. 21 bis Nr. 22)			158
24		Ordentliches Ergebnis (Verwaltungsergebnis und Finanzergebnis Nr. 20 und Nr. 23)	919.034	832.980	637.123
25	59	Außerordentliche Erträge			
26	79	Außerordentliche Aufwendungen			
27		Außerordentliches Ergebnis (Nr. 25 ./. Nr. 26)			
28		Jahresergebnis vor internen Leistungsbeziehungen (ordentliches Ergebnis und außerordentliches Ergebnis Nr. 24 und Nr. 27)	919.034	832.980	637.123
29		Erlöse der internen Leistungsbeziehungen	-129.500	-129.500	
30		Kosten der internen Leistungsbeziehungen	36.000	36.000	
31		Ergebnis der internen Leistungsbeziehungen	-93.500	-93.500	
32		Jahresergebnis nach internen Leistungsbeziehungen	825.534	739.480	637.123

Haushaltsplan 2026

Teilfinanzhaushalt Produktgruppe 0120 Hauptverwaltung

Stadt Grebenau

Produktbereich 01 Innere Verwaltung
Produktgruppe 0120 Hauptverwaltung

		Haushaltsansatz			Investitions- und Investitionsförderungsmaßnahmen		
Nr.	Bezeichnung	2026	Verpflichtungs-ermächtigungen	2025	Ergebnis des Jahresabschlusses 2024	Gesamtauszahlungsbedarf	davon bisher bereitgestellt
	Einzahlungen aus Investitionstätigkeit						
20	+ Einz. aus Investitionszuweis. und -zuschüssen sowie aus Investitionsbeiträgen						
21	+ Einz. aus Abgängen von Vermögensgegenständen des Sachanlagevermögens und des immateriellen Anlagevermögens						
22	+ Einz. aus Abgängen von Vermögensgegenständen des Finanzanlagevermögens						
	Einzahlungen aus Finanzierungstätigkeit						
31	+ Einz. aus der Aufnahme v. Krediten und wirtschaftlich vergleichbaren Vorgängen für Investitionen						
	Summe						
	Auszahlungen aus Investitionstätigkeit						
24	- Ausz. für den Erwerb von Grundstücken und Gebäuden						
25	- Ausz. für Baumaßnahmen	-90.000				-363.000	-363.000
26	- Ausz. für Investitionen in das sonstige Sachanlagevermögen und immaterielle Anlagevermögen	-5.500		-3.000	-3.428	-117.338	-100.838
	davon: Ausz. aus gewährten Investitionszuweisungen und -zuschüssen					-10.000	-10.000
27	- Ausz. für Investitionen in das Finanzanlagevermögen						
	Auszahlungen aus Finanzierungstätigkeit						
32	- Ausz. für die Tilgung von Krediten und wirtschaftlich vergleichbaren Vorgängen für Investitionen						
	Summe	-95.500		-3.000	-3.428	-480.338	-463.838
	Saldo (Einzahlungen ./ Auszahlungen)	-95.500		-3.000	-3.428	-480.338	-463.838

Haushaltsplan 2026

Produktbeschreibung Produkt 012010 Allgem. Verwaltung, Archiv u. Öffentlichkeitsarb.		
Stadt Grebenau		
Produktbereich	01	Innere Verwaltung
Produktgruppe	0120	Hauptverwaltung
Produkt	012010	Allgem. Verwaltung, Archiv u. Öffentlichkeitsarb.
Verantwortliche/r	Lars Wicke	
Beschreibung	Allgemeine Rechtsangelegenheiten, Bereitstellung eines zentralen Controllingsystems und Berichtswesens, Konzepte, Strategien und Handlungsrahmen zur Organisation der gesamten Verwaltung, zentrale Dienstleistungen, Haushalts- und Finanzplanung, Budgetierung, öffentliches Vergabewesen, Informationsmanagement und Datenschutz Personalrat, Stellenplan, Personalabrechnung und Betreuung, Fortbildung, Bereitstellung von Hard- und Software, Öffentlichkeitsarbeit, Hauptarchiv, Hauptregistratur,	
Pflichtaufgaben	Ja	
Rechtsbindungsgrad	Muss	
Auftragsgrundlage	Kommunale Gesetzesgrundlagen, HGO, Satzungen der Stadt Grebenau, Öffentliches Dienst- und Tarifrecht, Arbeitsschutzvorschriften, Einkommens-/Lohnsteuerrecht	
Zielgruppe	Politische Gremien, Mandatsträger, Bürgerinnen und Bürger, Beschäftigte, Allgemeinheit	

Haushaltsplan 2026

Teilergebnishaushalt Kostenstelle 01201001 Allgemeine Verwaltung, Personal, Archiv, Öffentlichkeitsarbeit

Stadt Grebenau

		Haushaltsansatz			
Nr.	Konten	Bezeichnung	2026	2025	Ergebnis des Jahresabschlusses 2024
		Ordentliche Erträge			
01	50	Privatrechtliche Leistungsentgelte			
02	51	Öffentlich-rechtliche Leistungsentgelte	-4.000	-4.000	-4.016
03	548-549	Kostenersatzleistungen und -erstattungen	-200	-183.046	-174.411
04	52	Bestandsveränderungen und aktivierte Eigenleistungen			
05	55	Steuern und steuerähnliche Erträge einschl. Erträge aus gesetzlichen Umlagen			
06	547	Erträge aus Transferleistungen			
07	540-543	Erträge aus Zuweisungen und Zuschüssen für lfd. Zwecke und allgemeine Umlagen			
08	546	Erträge aus der Auflösung von Sonderposten aus Investitionszuweisungen, -zuschüssen und Investitionsbeiträgen	-1.846	-1.812	-1.846
09	53	Sonstige ordentliche Erträge	-3.100	-2.100	-2.892
10		Summe der ordentlichen Erträge (Nr. 1 bis 9)	-9.146	-190.958	-183.166
		Ordentliche Aufwendungen			
11	62, 63, 640-643, 647-649, 65	Personalaufwendungen	27.627	214.791	209.635
12	644-646	Versorgungsaufwendungen			
13	60, 61, 67-69	Aufwendungen für Sach- und Dienstleistungen	117.037	112.450	132.202
14	66	Abschreibungen	13.417	13.139	9.759
15	71	Aufwendungen für Zuweisungen und Zuschüsse sowie besondere Finanzaufwendungen	770.099	683.558	468.535
16	73	Steueraufwendungen einschl. Aufwendungen aus gesetzlichen Umlageverpflichtungen			
17	72	Transferaufwendungen			
18	70, 74, 76	Sonstige ordentliche Aufwendungen			
19		Summe der ordentlichen Aufwendungen (Nr. 11 bis 18)	928.180	1.023.938	820.131
20		Verwaltungsergebnis (Nr. 10 ./. Nr. 19)	919.034	832.980	636.965
21	56, 57	Finanzerträge			
22	77	Finanzaufwendungen			158
23		Finanzergebnis (Nr. 21 bis Nr. 22)			158
24		Ordentliches Ergebnis (Verwaltungsergebnis und Finanzergebnis Nr. 20 und Nr. 23)	919.034	832.980	637.123
25	59	Außerordentliche Erträge			
26	79	Außerordentliche Aufwendungen			
27		Außerordentliches Ergebnis (Nr. 25 ./. Nr. 26)			
28		Jahresergebnis vor internen Leistungsbeziehungen (ordentliches Ergebnis und außerordentliches Ergebnis Nr. 24 und Nr. 27)	919.034	832.980	637.123
29		Erlöse der internen Leistungsbeziehungen	-129.500	-129.500	
30		Kosten der internen Leistungsbeziehungen	36.000	36.000	
31		Ergebnis der internen Leistungsbeziehungen	-93.500	-93.500	
32		Jahresergebnis nach internen Leistungsbeziehungen	825.534	739.480	637.123

Haushaltsplan 2026

Teilfinanzhaushalt Kostenstelle 01201001 Allgemeine Verwaltung, Personal, Archiv, Öffentlichkeitsarbeit

Stadt Grebenau

Produktbereich	01	Innere Verwaltung
Produktgruppe	0120	Hauptverwaltung
Produkt	012010	Allgem. Verwaltung, Archiv u. Öffentlichkeitsarb.
Kostenstelle	01201001	Allgemeine Verwaltung, Personal, Archiv, Öffentlichkeitsarbeit

Nr.		Bezeichnung	Haushaltsansatz			Investitions- und Investitionsförderungsmaßnahmen	
			2026	Verpflichtungsermächtigungen	2025	Ergebnis des Jahresabschlusses 2024	Gesamtauszahlungsbedarf
		Einzahlungen aus Investitionstätigkeit					
20		+ Einz. aus Investitionszuweis. und -zuschüssen sowie aus Investitionsbeiträgen					
21		+ Einz. aus Abgängen von Vermögensgegenständen des Sachanlagevermögens und des immateriellen Anlagevermögens					
22		+ Einz. aus Abgängen von Vermögensgegenständen des Finanzanlagevermögens					
		Einzahlungen aus Finanzierungstätigkeit					
31		+ Einz. aus der Aufnahme v. Krediten und wirtschaftlich vergleichbaren Vorgängen für Investitionen					
		Summe					
		Auszahlungen aus Investitionstätigkeit					
24		- Ausz. für den Erwerb von Grundstücken und Gebäuden					
25		- Ausz. für Baumaßnahmen	-90.000			-363.000	-363.000
26		- Ausz. für Investitionen in das sonstige Sachanlagevermögen und immaterielle Anlagevermögen	-5.500	-3.000	-3.428	-117.338	-100.838
		davon: Ausz. aus gewährten Investitionszuweisungen und -zuschüssen				-10.000	-10.000
27		- Ausz. für Investitionen in das Finanzanlagevermögen					
		Auszahlungen aus Finanzierungstätigkeit					
32		- Ausz. für die Tilgung von Krediten und wirtschaftlich vergleichbaren Vorgängen für Investitionen					
		Summe	-95.500	-3.000	-3.428	-480.338	-463.838
		Saldo (Einzahlungen ./ Auszahlungen)	-95.500	-3.000	-3.428	-480.338	-463.838

Haushaltsplan 2026

Investitionen Kostenstelle 01201001 Allgemeine Verwaltung, Personal, Archiv, Öffentlichkeitsarbeit

Stadt Grebenau

Nr. Bezeichnung	Ansatz 2025	Ansatz 2026	Finanzplan 2027	Finanzplan 2028	Finanzplan 2029	Bish. bereitgest. Ges. Ein- Ausz.	Gesamtausga- be-/ - einnahmebeda- rf (Ansatz)
I012-24-01 Erneuerung Heizung Rathaus		-20.000,00				-85.000,00	-85.000,00
25 25 Auszahlungen für Baumaßnahmen		-20.000,00				-85.000,00	-85.000,00
I012-24-02 GWG Verwaltung	-3.000,00	-3.000,00	-3.000,00	-3.000,00	-3.000,00	-9.000,00 -4.670,68	-18.000,00
26 26 Ausz.f.Invest.i.d.sonst.Sachanl.vermögen	-3.000,00	-3.000,00	-3.000,00	-3.000,00	-3.000,00	-9.000,00 -4.670,68	-18.000,00
I012-24-04 PV-Anlage Rathaus		-30.000,00				-98.000,00	-98.000,00
25 25 Auszahlungen für Baumaßnahmen		-30.000,00				-98.000,00	-98.000,00
I012-26-01 Elektroinstallation Rathaus		-20.000,00				-20.000,00	-20.000,00
25 25 Auszahlungen für Baumaßnahmen		-20.000,00				-20.000,00	-20.000,00
I012-26-02 Notstromversorgung Rathaus		-20.000,00				-20.000,00	-20.000,00
25 25 Auszahlungen für Baumaßnahmen		-20.000,00				-20.000,00	-20.000,00
I012-26-03 BGA Allg. Verwaltung		-2.500,00	-2.500,00	-2.500,00	-2.500,00	-2.500,00	-10.000,00
26 26 Ausz.f.Invest.i.d.sonst.Sachanl.vermögen		-2.500,00	-2.500,00	-2.500,00	-2.500,00	-2.500,00	-10.000,00
Gesamtsumme	-3.000,00	-95.500,00	-5.500,00	-5.500,00	-5.500,00	-234.500,00 -4.670,68	-251.000,00

Haushaltsplan 2026

Teilergebnishaushalt Produktgruppe 0130 Finanzverwaltung

Stadt Grebenau

		Haushaltsansatz			Ergebnis des Jahresabschlusses 2024
Nr.	Konten	Bezeichnung	2026	2025	
		Ordentliche Erträge			
01	50	Privatrechtliche Leistungsentgelte			
02	51	Öffentlich-rechtliche Leistungsentgelte			
03	548-549	Kostensatzleistungen und -erstattungen			
04	52	Bestandsveränderungen und aktivierte Eigenleistungen			
05	55	Steuern und steuerähnliche Erträge einschl. Erträge aus gesetzlichen Umlagen			
06	547	Erträge aus Transferleistungen			
07	540-543	Erträge aus Zuweisungen und Zuschüssen für lfd. Zwecke und allgemeine Umlagen			
08	546	Erträge aus der Auflösung von Sonderposten aus Investitionszuweisungen, -zuschüssen und Investitionsbeiträgen			
09	53	Sonstige ordentliche Erträge			
10		Summe der ordentlichen Erträge (Nr. 1 bis 9)			
		Ordentliche Aufwendungen			
11	62, 63, 640-643, 647-649, 65	Personalaufwendungen			774
12	644-646	Versorgungsaufwendungen			
13	60, 61, 67-69	Aufwendungen für Sach- und Dienstleistungen	34.830	24.080	21.321
14	66	Abschreibungen			4.027
15	71	Aufwendungen für Zuweisungen und Zuschüsse sowie besondere Finanzaufwendungen			
16	73	Steueraufwendungen einschl. Aufwendungen aus gesetzlichen Umlageverpflichtungen			
17	72	Transferaufwendungen			
18	70, 74, 76	Sonstige ordentliche Aufwendungen			
19		Summe der ordentlichen Aufwendungen (Nr. 11 bis 18)	34.830	24.080	26.122
20		Verwaltungsergebnis (Nr. 10 ./. Nr. 19)	34.830	24.080	26.122
21	56, 57	Finanzerträge	-15.250	-9.900	-11.233
22	77	Finanzaufwendungen			149
23		Finanzergebnis (Nr. 21 bis Nr. 22)	-15.250	-9.900	-11.084
24		Ordentliches Ergebnis (Verwaltungsergebnis und Finanzergebnis Nr. 20 und Nr. 23)	19.580	14.180	15.038
25	59	Außerordentliche Erträge			
26	79	Außerordentliche Aufwendungen			8
27		Außerordentliches Ergebnis (Nr. 25 ./. Nr. 26)			8
28		Jahresergebnis vor internen Leistungsbeziehungen (ordentliches Ergebnis und außerordentliches Ergebnis Nr. 24 und Nr. 27)	19.580	14.180	15.046
29		Erlöse der internen Leistungsbeziehungen	-30.900	-30.900	
30		Kosten der internen Leistungsbeziehungen			
31		Ergebnis der internen Leistungsbeziehungen	-30.900	-30.900	
32		Jahresergebnis nach internen Leistungsbeziehungen	-11.320	-16.720	15.046

Haushaltsplan 2026

Teilfinanzhaushalt Produktgruppe 0130 Finanzverwaltung							
Stadt Grebenau							
Produktbereich		01	Innere Verwaltung				
Produktgruppe		0130	Finanzverwaltung				
		Haushaltsansatz			Investitions- und Investitionsförderungsmaßnahmen		
Nr.	Bezeichnung	2026	Verpflichtungs-ermächtigungen	2025	Ergebnis des Jahresabschlusses 2024	Gesamtauszahlungsbedarf	davon bisher bereitgestellt
	Einzahlungen aus Investitionstätigkeit						
20	+ Einz. aus Investitionszuweis. und -zuschüssen sowie aus Investitionsbeiträgen						
21	+ Einz. aus Abgängen von Vermögensgegenständen des Sachanlagevermögens und des immateriellen Anlagevermögens						
22	+ Einz. aus Abgängen von Vermögensgegenständen des Finanzanlagevermögens						
	Einzahlungen aus Finanzierungstätigkeit						
31	+ Einz. aus der Aufnahme v. Krediten und wirtschaftlich vergleichbaren Vorgängen für Investitionen						
	Summe						
	Auszahlungen aus Investitionstätigkeit						
24	- Ausz. für den Erwerb von Grundstücken und Gebäuden						
25	- Ausz. für Baumaßnahmen						
26	- Ausz. für Investitionen in das sonstige Sachanlagevermögen und immaterielle Anlagevermögen davon: Ausz. aus gewährten Investitionszuweisungen und -zuschüssen					-950	-950
27	- Ausz. für Investitionen in das Finanzanlagevermögen						
	Auszahlungen aus Finanzierungstätigkeit						
32	- Ausz. für die Tilgung von Krediten und wirtschaftlich vergleichbaren Vorgängen für Investitionen						
	Summe					-950	-950
	Saldo (Einzahlungen ./ Auszahlungen)					-950	-950

Haushaltsplan 2026

Produktbeschreibung Produkt 013010 Kämmerei/Kasse		
Stadt Grebenau		
Produktbereich	01	Innere Verwaltung
Produktgruppe	0130	Finanzverwaltung
Produkt	013010	Kämmerei/Kasse
Beschreibung	Überwachung und Steuerung des Haushaltsvollzugs, Haushalts- und betriebswirtschaftliche Dienstleistungen Controlling, Rechnungsprüfung, Zahlungsverkehr, Buchführung, Verwahrung, Mahnwesen, Beitreibung öffentlich-rechtlicher Geldforderung, Beschaffungswesen	
Pflichtaufgaben	Ja	
Rechtsbindungsgrad	Muss	
Auftraggeber	eigener Wirkungskreis	
Auftragsgrundlage	HGO, KAG, AO, GemHVO, GemHVO Doppik, FeimFinRefG, FAG, Hauptsatzung, Haushaltssatzung, Beitrags- und Gebührensatzung der Stadt Grebenau, Beschlüsse der politischen Gremien, HessVwVfG, ZVG und VerwVollstrG	
Zielgruppe	Politische Gremien, Verwaltung, Aufsichtsbehörde, Bürgerinnen und Bürger, Grundstückseigentümerinnen und Grundstückseigentümer, Zahlungsempfänger und Zahlungspflichtige	
Ziele	Sicherstellung einer geordneten Finanzwirtschaft und wirtschaftlichen Aufgabenerfüllung, Erstellung der Bilanzen nach den Vorschriften der GemHVO Doppik, zeitnahe Überwachung des Haushalts- und Budgetsvollzuges	

Haushaltsplan 2026

Teilergebnishaushalt Kostenstelle 01301001 Kämmererei/Kasse

Stadt Grebenau

		Haushaltsansatz			Ergebnis des Jahresabschlusses 2024
Nr.	Konten	Bezeichnung	2026	2025	
		Ordentliche Erträge			
01	50	Privatrechtliche Leistungsentgelte			
02	51	Öffentlich-rechtliche Leistungsentgelte			
03	548-549	Kostenersatzleistungen und -erstattungen			
04	52	Bestandsveränderungen und aktivierte Eigenleistungen			
05	55	Steuern und steuerähnliche Erträge einschl. Erträge aus gesetzlichen Umlagen			
06	547	Erträge aus Transferleistungen			
07	540-543	Erträge aus Zuweisungen und Zuschüssen für lfd. Zwecke und allgemeine Umlagen			
08	546	Erträge aus der Auflösung von Sonderposten aus Investitionszuweisungen, -zuschüssen und Investitionsbeiträgen			
09	53	Sonstige ordentliche Erträge			
10		Summe der ordentlichen Erträge (Nr. 1 bis 9)			
		Ordentliche Aufwendungen			
11	62, 63, 640-643, 647-649, 65	Personalaufwendungen			774
12	644-646	Versorgungsaufwendungen			
13	60, 61, 67-69	Aufwendungen für Sach- und Dienstleistungen	34.830	24.080	21.321
14	66	Abschreibungen			4.027
15	71	Aufwendungen für Zuweisungen und Zuschüsse sowie besondere Finanzaufwendungen			
16	73	Steueraufwendungen einschl. Aufwendungen aus gesetzlichen Umlageverpflichtungen			
17	72	Transferaufwendungen			
18	70, 74, 76	Sonstige ordentliche Aufwendungen			
19		Summe der ordentlichen Aufwendungen (Nr. 11 bis 18)	34.830	24.080	26.122
20		Verwaltungsergebnis (Nr. 10 ./. Nr. 19)	34.830	24.080	26.122
21	56, 57	Finanzerträge	-15.250	-9.900	-11.233
22	77	Finanzaufwendungen			149
23		Finanzergebnis (Nr. 21 bis Nr. 22)	-15.250	-9.900	-11.084
24		Ordentliches Ergebnis (Verwaltungsergebnis und Finanzergebnis Nr. 20 und Nr. 23)	19.580	14.180	15.038
25	59	Außerordentliche Erträge			
26	79	Außerordentliche Aufwendungen			8
27		Außerordentliches Ergebnis (Nr. 25 ./. Nr. 26)			8
28		Jahresergebnis vor internen Leistungsbeziehungen (ordentliches Ergebnis und außerordentliches Ergebnis Nr. 24 und Nr. 27)	19.580	14.180	15.046
29		Erlöse der internen Leistungsbeziehungen	-30.900	-30.900	
30		Kosten der internen Leistungsbeziehungen			
31		Ergebnis der internen Leistungsbeziehungen	-30.900	-30.900	
32		Jahresergebnis nach internen Leistungsbeziehungen	-11.320	-16.720	15.046

Haushaltsplan 2026

Teilfinanzhaushalt Kostenstelle 01301001 Kämmerei/Kasse

Stadt Grebenau

Produktbereich	01	Innere Verwaltung
Produktgruppe	0130	Finanzverwaltung
Produkt	013010	Kämmerei/Kasse
Kostenstelle	01301001	Kämmerei/Kasse

		Haushaltsansatz			Investitions- und Investitionsförderungsmaßnahmen		
Nr.	Bezeichnung	2026	Verpflichtungs-ermächtigungen	2025	Ergebnis des Jahresabschlusses 2024	Gesamtauszahlungsbedarf	davon bisher bereitgestellt
	Einzahlungen aus Investitionstätigkeit						
20	+ Einz. aus Investitionszuweis. und -zuschüssen sowie aus Investitionsbeiträgen						
21	+ Einz. aus Abgängen von Vermögensgegenständen des Sachanlagevermögens und des immateriellen Anlagevermögens						
22	+ Einz. aus Abgängen von Vermögensgegenständen des Finanzanlagevermögens						
	Einzahlungen aus Finanzierungstätigkeit						
31	+ Einz. aus der Aufnahme v. Krediten und wirtschaftlich vergleichbaren Vorgängen für Investitionen						
	Summe						
	Auszahlungen aus Investitionstätigkeit						
24	- Ausz. für den Erwerb von Grundstücken und Gebäuden						
25	- Ausz. für Baumaßnahmen						
26	- Ausz. für Investitionen in das sonstige Sachanlagevermögen und immaterielle Anlagevermögen davon: Ausz. aus gewährten Investitionszuweisungen und -zuschüssen					-950	-950
27	- Ausz. für Investitionen in das Finanzanlagevermögen						
	Auszahlungen aus Finanzierungstätigkeit						
32	- Ausz. für die Tilgung von Krediten und wirtschaftlich vergleichbaren Vorgängen für Investitionen						
	Summe					-950	-950
	Saldo (Einzahlungen ./ Auszahlungen)					-950	-950

Haushaltsplan 2026

Teilergebnishaushalt Produktgruppe 0140 Besondere Dienststellen der allgemeinen Verwaltung

Stadt Grebenau

		Haushaltsansatz			
Nr.	Konten	Bezeichnung	2026	2025	Ergebnis des Jahresabschlusses 2024
		Ordentliche Erträge			
01	50	Privatrechtliche Leistungsentgelte			-150
02	51	Öffentlich-rechtliche Leistungsentgelte			
03	548-549	Kostensatzleistungen und -erstattungen			
04	52	Bestandsveränderungen und aktivierte Eigenleistungen			
05	55	Steuern und steuerähnliche Erträge einschl. Erträge aus gesetzlichen Umlagen			
06	547	Erträge aus Transferleistungen			
07	540-543	Erträge aus Zuweisungen und Zuschüssen für lfd. Zwecke und allgemeine Umlagen			
08	546	Erträge aus der Auflösung von Sonderposten aus Investitionszuweisungen, -zuschüssen und Investitionsbeiträgen			
09	53	Sonstige ordentliche Erträge			
10		Summe der ordentlichen Erträge (Nr. 1 bis 9)			-150
		Ordentliche Aufwendungen			
11	62, 63, 640-643, 647-649, 65	Personalaufwendungen	30	30	28
12	644-646	Versorgungsaufwendungen			
13	60, 61, 67-69	Aufwendungen für Sach- und Dienstleistungen	655	655	588
14	66	Abschreibungen		8	
15	71	Aufwendungen für Zuweisungen und Zuschüsse sowie besondere Finanzaufwendungen			
16	73	Steueraufwendungen einschl. Aufwendungen aus gesetzlichen Umlageverpflichtungen			
17	72	Transferaufwendungen			
18	70, 74, 76	Sonstige ordentliche Aufwendungen			
19		Summe der ordentlichen Aufwendungen (Nr. 11 bis 18)	685	693	616
20		Verwaltungsergebnis (Nr. 10 ./. Nr. 19)	685	693	466
21	56, 57	Finanzerträge			
22	77	Finanzaufwendungen			
23		Finanzergebnis (Nr. 21 bis Nr. 22)			
24		Ordentliches Ergebnis (Verwaltungsergebnis und Finanzergebnis Nr. 20 und Nr. 23)	685	693	466
25	59	Außerordentliche Erträge			
26	79	Außerordentliche Aufwendungen			
27		Außerordentliches Ergebnis (Nr. 25 ./. Nr. 26)			
28		Jahresergebnis vor internen Leistungsbeziehungen (ordentliches Ergebnis und außerordentliches Ergebnis Nr. 24 und Nr. 27)	685	693	466
29		Erlöse der internen Leistungsbeziehungen			
30		Kosten der internen Leistungsbeziehungen			
31		Ergebnis der internen Leistungsbeziehungen			
32		Jahresergebnis nach internen Leistungsbeziehungen	685	693	466

Haushaltsplan 2026

Teilfinanzhaushalt Produktgruppe 0140 Besondere Dienststellen der allgemeinen Verwaltung							
Stadt Grebenau							
Produktbereich		01	Innere Verwaltung				
Produktgruppe		0140	Besondere Dienststellen der allgemeinen Verwaltung				
		Haushaltsansatz			Investitions- und Investitionsförderungsmaßnahmen		
Nr.	Bezeichnung	2026	Verpflichtungs-ermächtigungen	2025	Ergebnis des Jahresabschlusses 2024	Gesamtauszahlungsbedarf	davon bisher bereitgestellt
	Einzahlungen aus Investitionstätigkeit						
20	+ Einz. aus Investitionszuweis. und -zuschüssen sowie aus Investitionsbeiträgen						
21	+ Einz. aus Abgängen von Vermögensgegenständen des Sachanlagevermögens und des immateriellen Anlagevermögens						
22	+ Einz. aus Abgängen von Vermögensgegenständen des Finanzanlagevermögens						
	Einzahlungen aus Finanzierungstätigkeit						
31	+ Einz. aus der Aufnahme v. Krediten und wirtschaftlich vergleichbaren Vorgängen für Investitionen						
	Summe						
	Auszahlungen aus Investitionstätigkeit						
24	- Ausz. für den Erwerb von Grundstücken und Gebäuden						
25	- Ausz. für Baumaßnahmen						
26	- Ausz. für Investitionen in das sonstige Sachanlagevermögen und immaterielle Anlagevermögen davon: Ausz. aus gewährten Investitionszuweisungen und -zuschüssen					-1.500	-1.500
27	- Ausz. für Investitionen in das Finanzanlagevermögen						
	Auszahlungen aus Finanzierungstätigkeit						
32	- Ausz. für die Tilgung von Krediten und wirtschaftlich vergleichbaren Vorgängen für Investitionen						
	Summe					-1.500	-1.500
	Saldo (Einzahlungen ./ Auszahlungen)					-1.500	-1.500

Haushaltsplan 2026

Produktbeschreibung Produkt 014010 Standesamt

Stadt Grebenau

Produktbereich	01	Innere Verwaltung
Produktgruppe	0140	Besondere Dienststellen der allgemeinen Verwaltung
Produkt	014010	Standesamt
Beschreibung	Beurkundung von Geburten, Eheschließungen und Sterbefällen, sonst. Beurkundungen und öffentliche Beglaubigungen, Änderungen von Vor- und Familiennamen, Staatsangehörigkeitsangelegenheiten Feststellung und Nachweis von personenbezogenen Daten, rechtliche Dokumentation des Personenstandes	
Pflichtaufgaben	Ja	
Rechtsbindungsgrad	Muss	
Auftragsgrundlage	PStG, BGB, EGBEB, LPartG, NÄG	
Zielgruppe	Allgemeinheit, Bürgerinnen und Bürger, Heiratswillige, andere Standesämter	

Haushaltsplan 2026

Teilergebnishaushalt Kostenstelle 01401001 Standesamt

Stadt Grebenau

		Haushaltsansatz			Ergebnis des Jahresabschlusses 2024
Nr.	Konten	Bezeichnung	2026	2025	
		Ordentliche Erträge			
01	50	Privatrechtliche Leistungsentgelte			-150
02	51	Öffentlich-rechtliche Leistungsentgelte			
03	548-549	Kostenersatzleistungen und -erstattungen			
04	52	Bestandsveränderungen und aktivierte Eigenleistungen			
05	55	Steuern und steuerähnliche Erträge einschl. Erträge aus gesetzlichen Umlagen			
06	547	Erträge aus Transferleistungen			
07	540-543	Erträge aus Zuweisungen und Zuschüssen für lfd. Zwecke und allgemeine Umlagen			
08	546	Erträge aus der Auflösung von Sonderposten aus Investitionszuweisungen, -zuschüssen und Investitionsbeiträgen			
09	53	Sonstige ordentliche Erträge			
10		Summe der ordentlichen Erträge (Nr. 1 bis 9)			-150
		Ordentliche Aufwendungen			
11	62, 63, 640-643, 647-649, 65	Personalaufwendungen			
12	644-646	Versorgungsaufwendungen			
13	60, 61, 67-69	Aufwendungen für Sach- und Dienstleistungen			
14	66	Abschreibungen		8	
15	71	Aufwendungen für Zuweisungen und Zuschüsse sowie besondere Finanzaufwendungen			
16	73	Steueraufwendungen einschl. Aufwendungen aus gesetzlichen Umlageverpflichtungen			
17	72	Transferaufwendungen			
18	70, 74, 76	Sonstige ordentliche Aufwendungen			
19		Summe der ordentlichen Aufwendungen (Nr. 11 bis 18)		8	
20		Verwaltungsergebnis (Nr. 10 ./. Nr. 19)		8	-150
21	56, 57	Finanzerträge			
22	77	Finanzaufwendungen			
23		Finanzergebnis (Nr. 21 bis Nr. 22)			
24		Ordentliches Ergebnis (Verwaltungsergebnis und Finanzergebnis Nr. 20 und Nr. 23)		8	-150
25	59	Außerordentliche Erträge			
26	79	Außerordentliche Aufwendungen			
27		Außerordentliches Ergebnis (Nr. 25 ./. Nr. 26)			
28		Jahresergebnis vor internen Leistungsbeziehungen (ordentliches Ergebnis und außerordentliches Ergebnis Nr. 24 und Nr. 27)		8	-150
29		Erlöse der internen Leistungsbeziehungen			
30		Kosten der internen Leistungsbeziehungen			
31		Ergebnis der internen Leistungsbeziehungen			
32		Jahresergebnis nach internen Leistungsbeziehungen		8	-150

Haushaltsplan 2026

Teilfinanzhaushalt Kostenstelle 01401001 Standesamt

Stadt Grebenau

Produktbereich	01	Innere Verwaltung
Produktgruppe	0140	Besondere Dienststellen der allgemeinen Verwaltung
Produkt	014010	Standesamt
Kostenstelle	01401001	Standesamt

		Haushaltsansatz			Investitions- und Investitionsförderungsmaßnahmen		
Nr.	Bezeichnung	2026	Verpflichtungsermächtigungen	2025	Ergebnis des Jahresabschlusses 2024	Gesamtauszahlungsbedarf	davon bisher bereitgestellt
	Einzahlungen aus Investitionstätigkeit						
20	+ Einz. aus Investitionszuweis. und -zuschüssen sowie aus Investitionsbeiträgen						
21	+ Einz. aus Abgängen von Vermögensgegenständen des Sachanlagevermögens und des immateriellen Anlagevermögens						
22	+ Einz. aus Abgängen von Vermögensgegenständen des Finanzanlagevermögens						
	Einzahlungen aus Finanzierungstätigkeit						
31	+ Einz. aus der Aufnahme v. Krediten und wirtschaftlich vergleichbaren Vorgängen für Investitionen						
	Summe						
	Auszahlungen aus Investitionstätigkeit						
24	- Ausz. für den Erwerb von Grundstücken und Gebäuden						
25	- Ausz. für Baumaßnahmen						
26	- Ausz. für Investitionen in das sonstige Sachanlagevermögen und immaterielle Anlagevermögen davon: Ausz. aus gewährten Investitionszuweisungen und -zuschüssen					-1.500	-1.500
27	- Ausz. für Investitionen in das Finanzanlagevermögen						
	Auszahlungen aus Finanzierungstätigkeit						
32	- Ausz. für die Tilgung von Krediten und wirtschaftlich vergleichbaren Vorgängen für Investitionen						
	Summe					-1.500	-1.500
	Saldo (Einzahlungen ./ Auszahlungen)					-1.500	-1.500

Haushaltsplan 2026

Produktbeschreibung Produkt 014020 Ortsgericht

Stadt Grebenau

Produktbereich	01	Innere Verwaltung
Produktgruppe	0140	Besondere Dienststellen der allgemeinen Verwaltung
Produkt	014020	Ortsgericht
Beschreibung	<p>Allgemeine Angelegenheiten des Ortsgerichts</p> <p>Der Ortsgerichtsbezirk I umfasst die Stadtteile Grebenau, Wallersdorf, Bieben, Eulersdorf und Reimenrod</p> <p style="padding-left: 40px;">- Ortsgerichtsvorsteher Detlef Kömpel, Grebenau</p> <p>Der Ortsgerichtsbezirk II umfasst die Stadtteile Schwarz und Udenhausen</p> <p style="padding-left: 40px;">- Ortsgerichtsvorsteher Christoph Trapp, Schwarz</p>	
Pflichtaufgaben	Ja	
Rechtsbindungsgrad	Muss	
Auftraggeber	Landesauftrag	
Zielgruppe	Bürgerinnen und Bürger, Allgemeinheit	

Haushaltsplan 2026

Teilergebnishaushalt Kostenstelle 01402001 Ortsgericht

Stadt Grebenau

		Haushaltsansatz			
Nr.	Konten	Bezeichnung	2026	2025	Ergebnis des Jahresabschlusses 2024
		Ordentliche Erträge			
01	50	Privatrechtliche Leistungsentgelte			
02	51	Öffentlich-rechtliche Leistungsentgelte			
03	548-549	Kostenersatzleistungen und -erstattungen			
04	52	Bestandsveränderungen und aktivierte Eigenleistungen			
05	55	Steuern und steuerähnliche Erträge einschl. Erträge aus gesetzlichen Umlagen			
06	547	Erträge aus Transferleistungen			
07	540-543	Erträge aus Zuweisungen und Zuschüssen für lfd. Zwecke und allgemeine Umlagen			
08	546	Erträge aus der Auflösung von Sonderposten aus Investitionszuweisungen, -zuschüssen und Investitionsbeiträgen			
09	53	Sonstige ordentliche Erträge			
10		Summe der ordentlichen Erträge (Nr. 1 bis 9)			
		Ordentliche Aufwendungen			
11	62, 63, 640-643, 647-649, 65	Personalaufwendungen			
12	644-646	Versorgungsaufwendungen			
13	60, 61, 67-69	Aufwendungen für Sach- und Dienstleistungen	240	240	140
14	66	Abschreibungen			
15	71	Aufwendungen für Zuweisungen und Zuschüsse sowie besondere Finanzaufwendungen			
16	73	Steueraufwendungen einschl. Aufwendungen aus gesetzlichen Umlageverpflichtungen			
17	72	Transferaufwendungen			
18	70, 74, 76	Sonstige ordentliche Aufwendungen			
19		Summe der ordentlichen Aufwendungen (Nr. 11 bis 18)	240	240	140
20		Verwaltungsergebnis (Nr. 10 ./. Nr. 19)	240	240	140
21	56, 57	Finanzerträge			
22	77	Finanzaufwendungen			
23		Finanzergebnis (Nr. 21 bis Nr. 22)			
24		Ordentliches Ergebnis (Verwaltungsergebnis und Finanzergebnis Nr. 20 und Nr. 23)	240	240	140
25	59	Außerordentliche Erträge			
26	79	Außerordentliche Aufwendungen			
27		Außerordentliches Ergebnis (Nr. 25 ./. Nr. 26)			
28		Jahresergebnis vor internen Leistungsbeziehungen (ordentliches Ergebnis und außerordentliches Ergebnis Nr. 24 und Nr. 27)	240	240	140
29		Erlöse der internen Leistungsbeziehungen			
30		Kosten der internen Leistungsbeziehungen			
31		Ergebnis der internen Leistungsbeziehungen			
32		Jahresergebnis nach internen Leistungsbeziehungen	240	240	140

Haushaltsplan 2026

Teilfinanzhaushalt Kostenstelle 01402001 Ortsgericht

Stadt Grebenau

Produktbereich	01	Innere Verwaltung
Produktgruppe	0140	Besondere Dienststellen der allgemeinen Verwaltung
Produkt	014020	Ortsgericht
Kostenstelle	01402001	Ortsgericht

		Haushaltsansatz			Investitions- und Investitionsförderungsmaßnahmen		
Nr.	Bezeichnung	2026	Verpflichtungsermächtigungen	2025	Ergebnis des Jahresabschlusses 2024	Gesamtauszahlungsbedarf	davon bisher bereitgestellt
	Einzahlungen aus Investitionstätigkeit						
20	+ Einz. aus Investitionszuweis. und -zuschüssen sowie aus Investitionsbeiträgen						
21	+ Einz. aus Abgängen von Vermögensgegenständen des Sachanlagevermögens und des immateriellen Anlagevermögens						
22	+ Einz. aus Abgängen von Vermögensgegenständen des Finanzanlagevermögens						
	Einzahlungen aus Finanzierungstätigkeit						
31	+ Einz. aus der Aufnahme v. Krediten und wirtschaftlich vergleichbaren Vorgängen für Investitionen						
	Summe						
	Auszahlungen aus Investitionstätigkeit						
24	- Ausz. für den Erwerb von Grundstücken und Gebäuden						
25	- Ausz. für Baumaßnahmen						
26	- Ausz. für Investitionen in das sonstige Sachanlagevermögen und immaterielle Anlagevermögen davon: Ausz. aus gewährten Investitionszuweisungen und -zuschüssen						
27	- Ausz. für Investitionen in das Finanzanlagevermögen						
	Auszahlungen aus Finanzierungstätigkeit						
32	- Ausz. für die Tilgung von Krediten und wirtschaftlich vergleichbaren Vorgängen für Investitionen						
	Summe						
	Saldo (Einzahlungen ./ Auszahlungen)						

Haushaltsplan 2026

Produktbeschreibung Produkt 014030 Schiedsamt

Stadt Grebenau

Produktbereich	01	Innere Verwaltung
Produktgruppe	0140	Besondere Dienststellen der allgemeinen Verwaltung
Produkt	014030	Schiedsamt

Beschreibung Schiedsamsangelegenheiten
Seit Januar 2022 ist Wilfried Eifländer aus Schwarz zum Schiedsmann bestellt.
Stellvertretende Schiedsfrau ist Karin Hoss-Wettlaufer, Wallersdorf.

Pflichtaufgaben Ja
Rechtsbindungsgrad Muss

Haushaltsplan 2026

Teilergebnishaushalt Kostenstelle 01403001 Schiedsamt

Stadt Grebenau

		Haushaltsansatz			
Nr.	Konten	Bezeichnung	2026	2025	Ergebnis des Jahresabschlusses 2024
		Ordentliche Erträge			
01	50	Privatrechtliche Leistungsentgelte			
02	51	Öffentlich-rechtliche Leistungsentgelte			
03	548-549	Kostenersatzleistungen und -erstattungen			
04	52	Bestandsveränderungen und aktivierte Eigenleistungen			
05	55	Steuern und steuerähnliche Erträge einschl. Erträge aus gesetzlichen Umlagen			
06	547	Erträge aus Transferleistungen			
07	540-543	Erträge aus Zuweisungen und Zuschüssen für lfd. Zwecke und allgemeine Umlagen			
08	546	Erträge aus der Auflösung von Sonderposten aus Investitionszuweisungen, -zuschüssen und Investitionsbeiträgen			
09	53	Sonstige ordentliche Erträge			
10		Summe der ordentlichen Erträge (Nr. 1 bis 9)			
		Ordentliche Aufwendungen			
11	62, 63, 640-643, 647-649, 65	Personalaufwendungen	30	30	28
12	644-646	Versorgungsaufwendungen			
13	60, 61, 67-69	Aufwendungen für Sach- und Dienstleistungen	415	415	448
14	66	Abschreibungen			
15	71	Aufwendungen für Zuweisungen und Zuschüsse sowie besondere Finanzaufwendungen			
16	73	Steueraufwendungen einschl. Aufwendungen aus gesetzlichen Umlageverpflichtungen			
17	72	Transferaufwendungen			
18	70, 74, 76	Sonstige ordentliche Aufwendungen			
19		Summe der ordentlichen Aufwendungen (Nr. 11 bis 18)	445	445	476
20		Verwaltungsergebnis (Nr. 10 ./. Nr. 19)	445	445	476
21	56, 57	Finanzerträge			
22	77	Finanzaufwendungen			
23		Finanzergebnis (Nr. 21 bis Nr. 22)			
24		Ordentliches Ergebnis (Verwaltungsergebnis und Finanzergebnis Nr. 20 und Nr. 23)	445	445	476
25	59	Außerordentliche Erträge			
26	79	Außerordentliche Aufwendungen			
27		Außerordentliches Ergebnis (Nr. 25 ./. Nr. 26)			
28		Jahresergebnis vor internen Leistungsbeziehungen (ordentliches Ergebnis und außerordentliches Ergebnis Nr. 24 und Nr. 27)	445	445	476
29		Erlöse der internen Leistungsbeziehungen			
30		Kosten der internen Leistungsbeziehungen			
31		Ergebnis der internen Leistungsbeziehungen			
32		Jahresergebnis nach internen Leistungsbeziehungen	445	445	476

Haushaltsplan 2026

Teilfinanzhaushalt Kostenstelle 01403001 Schiedsamt

Stadt Grebenau

Produktbereich	01	Innere Verwaltung
Produktgruppe	0140	Besondere Dienststellen der allgemeinen Verwaltung
Produkt	014030	Schiedsamt
Kostenstelle	01403001	Schiedsamt

		Haushaltsansatz			Investitions- und Investitionsförderungsmaßnahmen		
Nr.	Bezeichnung	2026	Verpflichtungsermächtigungen	2025	Ergebnis des Jahresabschlusses 2024	Gesamtauszahlungsbedarf	davon bisher bereitgestellt
	Einzahlungen aus Investitionstätigkeit						
20	+ Einz. aus Investitionszuweis. und -zuschüssen sowie aus Investitionsbeiträgen						
21	+ Einz. aus Abgängen von Vermögensgegenständen des Sachanlagevermögens und des immateriellen Anlagevermögens						
22	+ Einz. aus Abgängen von Vermögensgegenständen des Finanzanlagevermögens						
	Einzahlungen aus Finanzierungstätigkeit						
31	+ Einz. aus der Aufnahme v. Krediten und wirtschaftlich vergleichbaren Vorgängen für Investitionen						
	Summe						
	Auszahlungen aus Investitionstätigkeit						
24	- Ausz. für den Erwerb von Grundstücken und Gebäuden						
25	- Ausz. für Baumaßnahmen						
26	- Ausz. für Investitionen in das sonstige Sachanlagevermögen und immaterielle Anlagevermögen davon: Ausz. aus gewährten Investitionszuweisungen und -zuschüssen						
27	- Ausz. für Investitionen in das Finanzanlagevermögen						
	Auszahlungen aus Finanzierungstätigkeit						
32	- Ausz. für die Tilgung von Krediten und wirtschaftlich vergleichbaren Vorgängen für Investitionen						
	Summe						
	Saldo (Einzahlungen ./ Auszahlungen)						

Haushaltsplan 2026

Teilergebnishaushalt Produktgruppe 0150 Bauhof

Stadt Grebenau

		Haushaltsansatz			
Nr.	Konten	Bezeichnung	2026	2025	Ergebnis des Jahresabschlusses 2024
		Ordentliche Erträge			
01	50	Privatrechtliche Leistungsentgelte			
02	51	Öffentlich-rechtliche Leistungsentgelte			
03	548-549	Kostensatzleistungen und -erstattungen			-65
04	52	Bestandsveränderungen und aktivierte Eigenleistungen			
05	55	Steuern und steuerähnliche Erträge einschl. Erträge aus gesetzlichen Umlagen			
06	547	Erträge aus Transferleistungen			
07	540-543	Erträge aus Zuweisungen und Zuschüssen für lfd. Zwecke und allgemeine Umlagen			
08	546	Erträge aus der Auflösung von Sonderposten aus Investitionszuweisungen, -zuschüssen und Investitionsbeiträgen			-17.263
09	53	Sonstige ordentliche Erträge			
10		Summe der ordentlichen Erträge (Nr. 1 bis 9)			-17.328
		Ordentliche Aufwendungen			
11	62, 63, 640-643, 647-649, 65	Personalaufwendungen	234.489	229.699	219.726
12	644-646	Versorgungsaufwendungen			
13	60, 61, 67-69	Aufwendungen für Sach- und Dienstleistungen	50.950	55.610	63.170
14	66	Abschreibungen	25.227	21.381	21.989
15	71	Aufwendungen für Zuweisungen und Zuschüsse sowie besondere Finanzaufwendungen	100	100	90
16	73	Steueraufwendungen einschl. Aufwendungen aus gesetzlichen Umlageverpflichtungen			
17	72	Transferaufwendungen			
18	70, 74, 76	Sonstige ordentliche Aufwendungen	220	220	192
19		Summe der ordentlichen Aufwendungen (Nr. 11 bis 18)	310.986	307.010	305.166
20		Verwaltungsergebnis (Nr. 10 ./. Nr. 19)	310.986	307.010	287.838
21	56, 57	Finanzerträge			
22	77	Finanzaufwendungen			
23		Finanzergebnis (Nr. 21 bis Nr. 22)			
24		Ordentliches Ergebnis (Verwaltungsergebnis und Finanzergebnis Nr. 20 und Nr. 23)	310.986	307.010	287.838
25	59	Außerordentliche Erträge			
26	79	Außerordentliche Aufwendungen			
27		Außerordentliches Ergebnis (Nr. 25 ./. Nr. 26)			
28		Jahresergebnis vor internen Leistungsbeziehungen (ordentliches Ergebnis und außerordentliches Ergebnis Nr. 24 und Nr. 27)	310.986	307.010	287.838
29		Erlöse der internen Leistungsbeziehungen	-165.400	-165.400	
30		Kosten der internen Leistungsbeziehungen	13.100	13.100	
31		Ergebnis der internen Leistungsbeziehungen	-152.300	-152.300	
32		Jahresergebnis nach internen Leistungsbeziehungen	158.686	154.710	287.838

Haushaltsplan 2026

Teilfinanzhaushalt Produktgruppe 0150 Bauhof							
Stadt Grebenau							
Produktbereich		01	Innere Verwaltung				
Produktgruppe		0150	Bauhof				
		Haushaltsansatz			Investitions- und Investitionsförderungsmaßnahmen		
Nr.	Bezeichnung	2026	Verpflichtungs-ermächtigungen	2025	Ergebnis des Jahres- abschlusses 2024	Gesamt- auszahlungs- bedarf	davon bisher bereitgestellt
	Einzahlungen aus Investitionstätigkeit						
20	+ Einz. aus Investitionszuweis. und -zuschüssen sowie aus Investitionsbeiträgen						
21	+ Einz. aus Abgängen von Vermögensgegenständen des Sachanlagevermögens und des immateriellen Anlagevermögens						
22	+ Einz. aus Abgängen von Vermögensgegenständen des Finanzanlagevermögens						
	Einzahlungen aus Finanzierungstätigkeit						
31	+ Einz. aus der Aufnahme v. Krediten und wirtschaftlich vergleichbaren Vorgängen für Investitionen						
	Summe						
	Auszahlungen aus Investitionstätigkeit						
24	- Ausz. für den Erwerb von Grundstücken und Gebäuden					-120.000	-120.000
25	- Ausz. für Baumaßnahmen	-50.000				-88.000	-88.000
26	- Ausz. für Investitionen in das sonstige Sachanlagevermögen und immaterielle Anlagevermögen davon: Ausz. aus gewährten Investitionszuweisungen und -zuschüssen	-69.500		-7.000	-1.464	-490.294	-469.294
27	- Ausz. für Investitionen in das Finanzanlagevermögen						
	Auszahlungen aus Finanzierungstätigkeit						
32	- Ausz. für die Tilgung von Krediten und wirtschaftlich vergleichbaren Vorgängen für Investitionen						
	Summe	-119.500		-7.000	-1.464	-698.294	-677.294
	Saldo (Einzahlungen ./ Auszahlungen)	-119.500		-7.000	-1.464	-698.294	-677.294

Haushaltsplan 2026

Produktbeschreibung Produkt 015010 Bauhof

Stadt Grebenau

Produktbereich	01	Innere Verwaltung
Produktgruppe	0150	Bauhof
Produkt	015010	Bauhof

Zuständige/r Bauhofleiter Jörg Döring

Beschreibung Unterhaltung der Bausubstanz, Pflege der Grünanlagen, Sicherstellung des Winterdienstes, Durchführung von kleineren Baumaßnahmen, Durchführung der Bestattungen, Anlage, Pflege und Unterhaltung der Friedhofsanlagen, Kinderspielplätze, Straßenreinigungsarbeiten, Pflege und Unterhaltung der unbauten Grundstücke, Bachläufe etc. Die hier entstehenden Kosten werden im Rahmen der internen Leistungsverrechnung den entsprechenden Produkten zugeordnet

Pflichtaufgaben Ja

Rechtsbindungsgrad

Auftragsgrundlage Straßenverkehrssicherheit, Unfallverhütungsvorschriften, Friedhofsordnung, Satzungen der Stadt Grebenau

Zielgruppe Allgemeinheit

Haushaltsplan 2026

Teilergebnishaushalt Kostenstelle 01501001 Bauhof

Stadt Grebenau

		Haushaltsansatz			
Nr.	Konten	Bezeichnung	2026	2025	Ergebnis des Jahresabschlusses 2024
		Ordentliche Erträge			
01	50	Privatrechtliche Leistungsentgelte			
02	51	Öffentlich-rechtliche Leistungsentgelte			
03	548-549	Kostenersatzleistungen und -erstattungen			-65
04	52	Bestandsveränderungen und aktivierte Eigenleistungen			
05	55	Steuern und steuerähnliche Erträge einschl. Erträge aus gesetzlichen Umlagen			
06	547	Erträge aus Transferleistungen			
07	540-543	Erträge aus Zuweisungen und Zuschüssen für lfd. Zwecke und allgemeine Umlagen			
08	546	Erträge aus der Auflösung von Sonderposten aus Investitionszuweisungen, -zuschüssen und Investitionsbeiträgen			-17.263
09	53	Sonstige ordentliche Erträge			
10		Summe der ordentlichen Erträge (Nr. 1 bis 9)			-17.328
		Ordentliche Aufwendungen			
11	62, 63, 640-643, 647-649, 65	Personalaufwendungen	234.489	229.699	219.726
12	644-646	Versorgungsaufwendungen			
13	60, 61, 67-69	Aufwendungen für Sach- und Dienstleistungen	50.950	55.610	63.170
14	66	Abschreibungen	25.227	21.381	21.989
15	71	Aufwendungen für Zuweisungen und Zuschüsse sowie besondere Finanzaufwendungen	100	100	90
16	73	Steueraufwendungen einschl. Aufwendungen aus gesetzlichen Umlageverpflichtungen			
17	72	Transferaufwendungen			
18	70, 74, 76	Sonstige ordentliche Aufwendungen	220	220	192
19		Summe der ordentlichen Aufwendungen (Nr. 11 bis 18)	310.986	307.010	305.166
20		Verwaltungsergebnis (Nr. 10 ./. Nr. 19)	310.986	307.010	287.838
21	56, 57	Finanzerträge			
22	77	Finanzaufwendungen			
23		Finanzergebnis (Nr. 21 bis Nr. 22)			
24		Ordentliches Ergebnis (Verwaltungsergebnis und Finanzergebnis Nr. 20 und Nr. 23)	310.986	307.010	287.838
25	59	Außerordentliche Erträge			
26	79	Außerordentliche Aufwendungen			
27		Außerordentliches Ergebnis (Nr. 25 ./. Nr. 26)			
28		Jahresergebnis vor internen Leistungsbeziehungen (ordentliches Ergebnis und außerordentliches Ergebnis Nr. 24 und Nr. 27)	310.986	307.010	287.838
29		Erlöse der internen Leistungsbeziehungen	-165.400	-165.400	
30		Kosten der internen Leistungsbeziehungen	13.100	13.100	
31		Ergebnis der internen Leistungsbeziehungen	-152.300	-152.300	
32		Jahresergebnis nach internen Leistungsbeziehungen	158.686	154.710	287.838

Haushaltsplan 2026

Teilfinanzhaushalt Kostenstelle 01501001 Bauhof

Stadt Grebenau

Produktbereich	01	Innere Verwaltung
Produktgruppe	0150	Bauhof
Produkt	015010	Bauhof
Kostenstelle	01501001	Bauhof

		Haushaltsansatz			Investitions- und Investitionsförderungsmaßnahmen		
Nr.	Bezeichnung	2026	Verpflichtungsermächtigungen	2025	Ergebnis des Jahresabschlusses 2024	Gesamtauszahlungsbedarf	davon bisher bereitgestellt
	Einzahlungen aus Investitionstätigkeit						
20	+ Einz. aus Investitionszuweis. und -zuschüssen sowie aus Investitionsbeiträgen						
21	+ Einz. aus Abgängen von Vermögensgegenständen des Sachanlagevermögens und des immateriellen Anlagevermögens						
22	+ Einz. aus Abgängen von Vermögensgegenständen des Finanzanlagevermögens						
	Einzahlungen aus Finanzierungstätigkeit						
31	+ Einz. aus der Aufnahme v. Krediten und wirtschaftlich vergleichbaren Vorgängen für Investitionen						
	Summe						
	Auszahlungen aus Investitionstätigkeit						
24	- Ausz. für den Erwerb von Grundstücken und Gebäuden					-120.000	-120.000
25	- Ausz. für Baumaßnahmen	-50.000				-88.000	-88.000
26	- Ausz. für Investitionen in das sonstige Sachanlagevermögen und immaterielle Anlagevermögen davon: Ausz. aus gewährten Investitionszuweisungen und -zuschüssen	-69.500		-7.000	-1.464	-490.294	-469.294
27	- Ausz. für Investitionen in das Finanzanlagevermögen						
	Auszahlungen aus Finanzierungstätigkeit						
32	- Ausz. für die Tilgung von Krediten und wirtschaftlich vergleichbaren Vorgängen für Investitionen						
	Summe	-119.500		-7.000	-1.464	-698.294	-677.294
	Saldo (Einzahlungen ./ Auszahlungen)	-119.500		-7.000	-1.464	-698.294	-677.294

Haushaltsplan 2026

Investitionen Kostenstelle 01501001 Bauhof							
Stadt Grebenau							
Nr. Bezeichnung	Ansatz 2025	Ansatz 2026	Finanzplan 2027	Finanzplan 2028	Finanzplan 2029	Bish. bereitgest. Ges. Ein- Ausz.	Gesamtausga- be-/ - einnahmebeda- rf (Ansatz)
I015-24-01 GWG Bauhof	-2.000,00	-2.000,00	-2.000,00	-2.000,00	-2.000,00	-6.000,00 -1.395,00	-12.000,00
26 26 Ausz.f.Invest.i.d.sonst.Sachanl.vermögen	-2.000,00	-2.000,00	-2.000,00	-2.000,00	-2.000,00	-6.000,00 -1.395,00	-12.000,00
I015-24-02 Fuhrpark Bauhof		-55.000,00				-110.000,00 -50.575,00	-110.000,00
26 26 Ausz.f.Invest.i.d.sonst.Sachanl.vermögen		-55.000,00				-110.000,00 -50.575,00	-110.000,00
I015-24-03 BGA Bauhof	-5.000,00	-5.000,00	-5.000,00	-5.000,00	-5.000,00	-15.000,00	-30.000,00
26 26 Ausz.f.Invest.i.d.sonst.Sachanl.vermögen	-5.000,00	-5.000,00	-5.000,00	-5.000,00	-5.000,00	-15.000,00	-30.000,00
I015-26-01 Dacherneuerung Bauhof		-50.000,00				-50.000,00	-50.000,00
25 25 Auszahlungen für Baumaßnahmen		-50.000,00				-50.000,00	-50.000,00
I015-26-02 Sektionaltor Bauhof		-7.500,00				-7.500,00	-7.500,00
26 26 Ausz.f.Invest.i.d.sonst.Sachanl.vermögen		-7.500,00				-7.500,00	-7.500,00
Gesamtsumme	-7.000,00	-119.500,00	-7.000,00	-7.000,00	-7.000,00	-188.500,00 -51.970,00	-209.500,00

Haushaltsplan 2026

Teilergebnishaushalt Produktgruppe 0210 Öffentliche Ordnung

Stadt Grebenau

		Haushaltsansatz			
Nr.	Konten	Bezeichnung	2026	2025	Ergebnis des Jahresabschlusses 2024
		Ordentliche Erträge			
01	50	Privatrechtliche Leistungsentgelte			
02	51	Öffentlich-rechtliche Leistungsentgelte	-30.000	-16.500	-17.557
03	548-549	Kostenersatzleistungen und -erstattungen		-3.000	-3.361
04	52	Bestandsveränderungen und aktivierte Eigenleistungen			
05	55	Steuern und steuerähnliche Erträge einschl. Erträge aus gesetzlichen Umlagen			
06	547	Erträge aus Transferleistungen			
07	540-543	Erträge aus Zuweisungen und Zuschüssen für lfd. Zwecke und allgemeine Umlagen			
08	546	Erträge aus der Auflösung von Sonderposten aus Investitionszuweisungen, -zuschüssen und Investitionsbeiträgen			
09	53	Sonstige ordentliche Erträge			
10		Summe der ordentlichen Erträge (Nr. 1 bis 9)	-30.000	-19.500	-20.918
		Ordentliche Aufwendungen			
11	62, 63, 640-643, 647-649, 65	Personalaufwendungen			
12	644-646	Versorgungsaufwendungen			
13	60, 61, 67-69	Aufwendungen für Sach- und Dienstleistungen	22.325	32.700	47.421
14	66	Abschreibungen	754	909	762
15	71	Aufwendungen für Zuweisungen und Zuschüsse sowie besondere Finanzaufwendungen	1.000	1.000	116
16	73	Steueraufwendungen einschl. Aufwendungen aus gesetzlichen Umlageverpflichtungen			
17	72	Transferaufwendungen			
18	70, 74, 76	Sonstige ordentliche Aufwendungen			
19		Summe der ordentlichen Aufwendungen (Nr. 11 bis 18)	24.079	34.609	48.299
20		Verwaltungsergebnis (Nr. 10 ./. Nr. 19)	-5.921	15.109	27.381
21	56, 57	Finanzerträge			
22	77	Finanzaufwendungen			
23		Finanzergebnis (Nr. 21 bis Nr. 22)			
24		Ordentliches Ergebnis (Verwaltungsergebnis und Finanzergebnis Nr. 20 und Nr. 23)	-5.921	15.109	27.381
25	59	Außerordentliche Erträge			
26	79	Außerordentliche Aufwendungen			
27		Außerordentliches Ergebnis (Nr. 25 ./. Nr. 26)			
28		Jahresergebnis vor internen Leistungsbeziehungen (ordentliches Ergebnis und außerordentliches Ergebnis Nr. 24 und Nr. 27)	-5.921	15.109	27.381
29		Erlöse der internen Leistungsbeziehungen			
30		Kosten der internen Leistungsbeziehungen	38.200	38.200	
31		Ergebnis der internen Leistungsbeziehungen	38.200	38.200	
32		Jahresergebnis nach internen Leistungsbeziehungen	32.279	53.309	27.381

Haushaltsplan 2026

Teilfinanzhaushalt Produktgruppe 0210 Öffentliche Ordnung							
Stadt Grebenau							
Produktbereich		02		Sicherheit und Ordnung			
Produktgruppe		0210		Öffentliche Ordnung			
		Haushaltsansatz			Investitions- und Investitionsförderungsmaßnahmen		
Nr.	Bezeichnung	2026	Verpflichtungs-ermächtigungen	2025	Ergebnis des Jahresabschlusses 2024	Gesamtauszahlungsbedarf	davon bisher bereitgestellt
	Einzahlungen aus Investitionstätigkeit						
20	+ Einz. aus Investitionszuweis. und -zuschüssen sowie aus Investitionsbeiträgen						
21	+ Einz. aus Abgängen von Vermögensgegenständen des Sachanlagevermögens und des immateriellen Anlagevermögens						
22	+ Einz. aus Abgängen von Vermögensgegenständen des Finanzanlagevermögens						
	Einzahlungen aus Finanzierungstätigkeit						
31	+ Einz. aus der Aufnahme v. Krediten und wirtschaftlich vergleichbaren Vorgängen für Investitionen						
	Summe						
	Auszahlungen aus Investitionstätigkeit						
24	- Ausz. für den Erwerb von Grundstücken und Gebäuden						
25	- Ausz. für Baumaßnahmen						
26	- Ausz. für Investitionen in das sonstige Sachanlagevermögen und immaterielle Anlagevermögen davon: Ausz. aus gewährten Investitionszuweisungen und -zuschüssen					-10.150	-10.150
27	- Ausz. für Investitionen in das Finanzanlagevermögen						
	Auszahlungen aus Finanzierungstätigkeit						
32	- Ausz. für die Tilgung von Krediten und wirtschaftlich vergleichbaren Vorgängen für Investitionen						
	Summe					-10.150	-10.150
	Saldo (Einzahlungen ./ Auszahlungen)					-10.150	-10.150

Haushaltsplan 2026

Produktbeschreibung Produkt 021030 Statistik/Wahlen

Stadt Grebenau

Produktbereich	02	Sicherheit und Ordnung
Produktgruppe	0210	Öffentliche Ordnung
Produkt	021030	Statistik/Wahlen

Verantwortliche/r Benjamin Merschrod

Beschreibung Durchführung von Wahlen, Abstimmungen, Bürgerbegehren, Statistikmeldungen

Pflichtaufgaben Ja

Rechtsbindungsgrad Muss

Auftraggeber Bundesauftrag

Auftragsgrundlage HGO, BWG, BWO, LWG, KWG, KWO sowie weitere Wahl- und Melderechtsvorschriften, Statistikgesetze

Zielgruppe politische Parteien und Wählergruppen, politische Gremien, wahlberechtigte Bevölkerung, Statistisches Bundes- und Landesamt

Haushaltsplan 2026

Teilergebnishaushalt Kostenstelle 02103001 Statistik/Wahlen

Stadt Grebenau

		Haushaltsansatz			Ergebnis des Jahresabschlusses 2024
Nr.	Konten	Bezeichnung	2026	2025	
		Ordentliche Erträge			
01	50	Privatrechtliche Leistungsentgelte			
02	51	Öffentlich-rechtliche Leistungsentgelte			
03	548-549	Kostenersatzleistungen und -erstattungen		-3.000	-3.361
04	52	Bestandsveränderungen und aktivierte Eigenleistungen			
05	55	Steuern und steuerähnliche Erträge einschl. Erträge aus gesetzlichen Umlagen			
06	547	Erträge aus Transferleistungen			
07	540-543	Erträge aus Zuweisungen und Zuschüssen für lfd. Zwecke und allgemeine Umlagen			
08	546	Erträge aus der Auflösung von Sonderposten aus Investitionszuweisungen, -zuschüssen und Investitionsbeiträgen			
09	53	Sonstige ordentliche Erträge			
10		Summe der ordentlichen Erträge (Nr. 1 bis 9)		-3.000	-3.361
		Ordentliche Aufwendungen			
11	62, 63, 640-643, 647-649, 65	Personalaufwendungen			
12	644-646	Versorgungsaufwendungen			
13	60, 61, 67-69	Aufwendungen für Sach- und Dienstleistungen	8.100	22.000	3.046
14	66	Abschreibungen			
15	71	Aufwendungen für Zuweisungen und Zuschüsse sowie besondere Finanzaufwendungen			
16	73	Steueraufwendungen einschl. Aufwendungen aus gesetzlichen Umlageverpflichtungen			
17	72	Transferaufwendungen			
18	70, 74, 76	Sonstige ordentliche Aufwendungen			
19		Summe der ordentlichen Aufwendungen (Nr. 11 bis 18)	8.100	22.000	3.046
20		Verwaltungsergebnis (Nr. 10 ./. Nr. 19)	8.100	19.000	-315
21	56, 57	Finanzerträge			
22	77	Finanzaufwendungen			
23		Finanzergebnis (Nr. 21 bis Nr. 22)			
24		Ordentliches Ergebnis (Verwaltungsergebnis und Finanzergebnis Nr. 20 und Nr. 23)	8.100	19.000	-315
25	59	Außerordentliche Erträge			
26	79	Außerordentliche Aufwendungen			
27		Außerordentliches Ergebnis (Nr. 25 ./. Nr. 26)			
28		Jahresergebnis vor internen Leistungsbeziehungen (ordentliches Ergebnis und außerordentliches Ergebnis Nr. 24 und Nr. 27)	8.100	19.000	-315
29		Erlöse der internen Leistungsbeziehungen			
30		Kosten der internen Leistungsbeziehungen			
31		Ergebnis der internen Leistungsbeziehungen			
32		Jahresergebnis nach internen Leistungsbeziehungen	8.100	19.000	-315

Haushaltsplan 2026

Teilfinanzhaushalt Kostenstelle 02103001 Statistik/Wahlen

Stadt Grebenau

Produktbereich	02	Sicherheit und Ordnung
Produktgruppe	0210	Öffentliche Ordnung
Produkt	021030	Statistik/Wahlen
Kostenstelle	02103001	Statistik/Wahlen

		Haushaltsansatz			Investitions- und Investitionsförderungsmaßnahmen		
Nr.	Bezeichnung	2026	Verpflichtungs-ermächtigungen	2025	Ergebnis des Jahresabschlusses 2024	Gesamtauszahlungsbedarf	davon bisher bereitgestellt
	Einzahlungen aus Investitionstätigkeit						
20	+ Einz. aus Investitionszuweis. und -zuschüssen sowie aus Investitionsbeiträgen						
21	+ Einz. aus Abgängen von Vermögensgegenständen des Sachanlagevermögens und des immateriellen Anlagevermögens						
22	+ Einz. aus Abgängen von Vermögensgegenständen des Finanzanlagevermögens						
	Einzahlungen aus Finanzierungstätigkeit						
31	+ Einz. aus der Aufnahme v. Krediten und wirtschaftlich vergleichbaren Vorgängen für Investitionen						
	Summe						
	Auszahlungen aus Investitionstätigkeit						
24	- Ausz. für den Erwerb von Grundstücken und Gebäuden						
25	- Ausz. für Baumaßnahmen						
26	- Ausz. für Investitionen in das sonstige Sachanlagevermögen und immaterielle Anlagevermögen davon: Ausz. aus gewährten Investitionszuweisungen und -zuschüssen					-150	-150
27	- Ausz. für Investitionen in das Finanzanlagevermögen						
	Auszahlungen aus Finanzierungstätigkeit						
32	- Ausz. für die Tilgung von Krediten und wirtschaftlich vergleichbaren Vorgängen für Investitionen						
	Summe					-150	-150
	Saldo (Einzahlungen ./ Auszahlungen)					-150	-150

Haushaltsplan 2026

Produktbeschreibung Produkt 021040 Ordnungsamt

Stadt Grebenau

Produktbereich	02	Sicherheit und Ordnung
Produktgruppe	0210	Öffentliche Ordnung
Produkt	021040	Ordnungsamt

Zuständige/r für Pass- und Meldeamt = Bürgerbüro

Beschreibung An-, Ab- und Ummeldungen sowie Berichtigungen, Ausstellung von Ausweisen, Annahme und Weiterleitung von Anträgen für Führungszeugnisse und Anfragen Gewerbezentralregister, Beglaubigungen, Ausstellung von Fischereischeinen, Maßnahmen nach dem HSOG, Überprüfung der Einhaltung von Satzungen (Straßenreinigungssatzung etc.) Verkehrsrechtliche Genehmigung und Sondernutzung, Überwachungserlaubnisfreier Betriebe und sonstiger erlaubnispflichtiger Betriebe, Überwachung von Gaststätten Jugendschutz, Gesundheitsschutz

Pflichtaufgaben Ja

Rechtsbindungsgrad Muss

Auftraggeber Bundesauftrag

Auftragsgrundlage Melderecht, Ausweisrecht, Gewerbeordnung, Straßenverkehrsrecht, städtische Satzungen

Haushaltsplan 2026

Teilergebnishaushalt Kostenstelle 02104001 Ordnungsamt

Stadt Grebenau

		Haushaltsansatz			
Nr.	Konten	Bezeichnung	2026	2025	Ergebnis des Jahresabschlusses 2024
		Ordentliche Erträge			
01	50	Privatrechtliche Leistungsentgelte			
02	51	Öffentlich-rechtliche Leistungsentgelte	-30.000	-16.500	-17.557
03	548-549	Kostensatzleistungen und -erstattungen			
04	52	Bestandsveränderungen und aktivierte Eigenleistungen			
05	55	Steuern und steuerähnliche Erträge einschl. Erträge aus gesetzlichen Umlagen			
06	547	Erträge aus Transferleistungen			
07	540-543	Erträge aus Zuweisungen und Zuschüssen für lfd. Zwecke und allgemeine Umlagen			
08	546	Erträge aus der Auflösung von Sonderposten aus Investitionszuweisungen, -zuschüssen und Investitionsbeiträgen			
09	53	Sonstige ordentliche Erträge			
10		Summe der ordentlichen Erträge (Nr. 1 bis 9)	-30.000	-16.500	-17.557
		Ordentliche Aufwendungen			
11	62, 63, 640-643, 647-649, 65	Personalaufwendungen			
12	644-646	Versorgungsaufwendungen			
13	60, 61, 67-69	Aufwendungen für Sach- und Dienstleistungen	14.225	10.700	44.375
14	66	Abschreibungen	754	909	762
15	71	Aufwendungen für Zuweisungen und Zuschüsse sowie besondere Finanzaufwendungen	1.000	1.000	116
16	73	Steueraufwendungen einschl. Aufwendungen aus gesetzlichen Umlageverpflichtungen			
17	72	Transferaufwendungen			
18	70, 74, 76	Sonstige ordentliche Aufwendungen			
19		Summe der ordentlichen Aufwendungen (Nr. 11 bis 18)	15.979	12.609	45.253
20		Verwaltungsergebnis (Nr. 10 ./. Nr. 19)	-14.021	-3.891	27.696
21	56, 57	Finanzerträge			
22	77	Finanzaufwendungen			
23		Finanzergebnis (Nr. 21 bis Nr. 22)			
24		Ordentliches Ergebnis (Verwaltungsergebnis und Finanzergebnis Nr. 20 und Nr. 23)	-14.021	-3.891	27.696
25	59	Außerordentliche Erträge			
26	79	Außerordentliche Aufwendungen			
27		Außerordentliches Ergebnis (Nr. 25 ./. Nr. 26)			
28		Jahresergebnis vor internen Leistungsbeziehungen (ordentliches Ergebnis und außerordentliches Ergebnis Nr. 24 und Nr. 27)	-14.021	-3.891	27.696
29		Erlöse der internen Leistungsbeziehungen			
30		Kosten der internen Leistungsbeziehungen	38.200	38.200	
31		Ergebnis der internen Leistungsbeziehungen	38.200	38.200	
32		Jahresergebnis nach internen Leistungsbeziehungen	24.179	34.309	27.696

Haushaltsplan 2026

Teilfinanzhaushalt Kostenstelle 02104001 Ordnungsamt							
Stadt Grebenau							
Produktbereich	02	Sicherheit und Ordnung					
Produktgruppe	0210	Öffentliche Ordnung					
Produkt	021040	Ordnungsamt					
Kostenstelle	02104001	Ordnungsamt					
		Haushaltsansatz			Investitions- und Investitionsförderungsmaßnahmen		
Nr.	Bezeichnung	2026	Verpflichtungs-ermächtigungen	2025	Ergebnis des Jahresabschlusses 2024	Gesamtauszahlungsbedarf	davon bisher bereitgestellt
	Einzahlungen aus Investitionstätigkeit						
20	+ Einz. aus Investitionszuweis. und -zuschüssen sowie aus Investitionsbeiträgen						
21	+ Einz. aus Abgängen von Vermögensgegenständen des Sachanlagevermögens und des immateriellen Anlagevermögens						
22	+ Einz. aus Abgängen von Vermögensgegenständen des Finanzanlagevermögens						
	Einzahlungen aus Finanzierungstätigkeit						
31	+ Einz. aus der Aufnahme v. Krediten und wirtschaftlich vergleichbaren Vorgängen für Investitionen						
	Summe						
	Auszahlungen aus Investitionstätigkeit						
24	- Ausz. für den Erwerb von Grundstücken und Gebäuden						
25	- Ausz. für Baumaßnahmen						
26	- Ausz. für Investitionen in das sonstige Sachanlagevermögen und immaterielle Anlagevermögen davon: Ausz. aus gewährten Investitionszuweisungen und -zuschüssen					-10.000	-10.000
27	- Ausz. für Investitionen in das Finanzanlagevermögen						
	Auszahlungen aus Finanzierungstätigkeit						
32	- Ausz. für die Tilgung von Krediten und wirtschaftlich vergleichbaren Vorgängen für Investitionen						
	Summe					-10.000	-10.000
	Saldo (Einzahlungen ./ Auszahlungen)					-10.000	-10.000

Haushaltsplan 2026

Teilergebnishaushalt Kostenstelle 02105001 Ordnungsbehördenbezirk Grebenau

Stadt Grebenau

		Haushaltsansatz			Ergebnis des Jahresabschlusses 2024
Nr.	Konten	Bezeichnung	2026	2025	
		Ordentliche Erträge			
01	50	Privatrechtliche Leistungsentgelte			
02	51	Öffentlich-rechtliche Leistungsentgelte			
03	548-549	Kostenersatzleistungen und -erstattungen			
04	52	Bestandsveränderungen und aktivierte Eigenleistungen			
05	55	Steuern und steuerähnliche Erträge einschl. Erträge aus gesetzlichen Umlagen			
06	547	Erträge aus Transferleistungen			
07	540-543	Erträge aus Zuweisungen und Zuschüssen für lfd. Zwecke und allgemeine Umlagen			
08	546	Erträge aus der Auflösung von Sonderposten aus Investitionszuweisungen, -zuschüssen und Investitionsbeiträgen			
09	53	Sonstige ordentliche Erträge			
10		Summe der ordentlichen Erträge (Nr. 1 bis 9)			
		Ordentliche Aufwendungen			
11	62, 63, 640-643, 647-649, 65	Personalaufwendungen			
12	644-646	Versorgungsaufwendungen			
13	60, 61, 67-69	Aufwendungen für Sach- und Dienstleistungen			
14	66	Abschreibungen			
15	71	Aufwendungen für Zuweisungen und Zuschüsse sowie besondere Finanzaufwendungen			
16	73	Steueraufwendungen einschl. Aufwendungen aus gesetzlichen Umlageverpflichtungen			
17	72	Transferaufwendungen			
18	70, 74, 76	Sonstige ordentliche Aufwendungen			
19		Summe der ordentlichen Aufwendungen (Nr. 11 bis 18)			
20		Verwaltungsergebnis (Nr. 10 ./. Nr. 19)			
21	56, 57	Finanzerträge			
22	77	Finanzaufwendungen			
23		Finanzergebnis (Nr. 21 bis Nr. 22)			
24		Ordentliches Ergebnis (Verwaltungsergebnis und Finanzergebnis Nr. 20 und Nr. 23)			
25	59	Außerordentliche Erträge			
26	79	Außerordentliche Aufwendungen			
27		Außerordentliches Ergebnis (Nr. 25 ./. Nr. 26)			
28		Jahresergebnis vor internen Leistungsbeziehungen (ordentliches Ergebnis und außerordentliches Ergebnis Nr. 24 und Nr. 27)			
29		Erlöse der internen Leistungsbeziehungen			
30		Kosten der internen Leistungsbeziehungen			
31		Ergebnis der internen Leistungsbeziehungen			
32		Jahresergebnis nach internen Leistungsbeziehungen			

Haushaltsplan 2026

Teilfinanzhaushalt Kostenstelle 02105001 Ordnungsbehördenbezirk Grebenau

Stadt Grebenau

Produktbereich	02	Sicherheit und Ordnung
Produktgruppe	0210	Öffentliche Ordnung
Produkt	021040	Ordnungsamt
Kostenstelle	02105001	Ordnungsbehördenbezirk Grebenau

		Haushaltsansatz			Investitions- und Investitionsförderungsmaßnahmen		
Nr.	Bezeichnung	2026	Verpflichtungs-ermächtigungen	2025	Ergebnis des Jahresabschlusses 2024	Gesamtauszahlungsbedarf	davon bisher bereitgestellt
	Einzahlungen aus Investitionstätigkeit						
20	+ Einz. aus Investitionszuweis. und -zuschüssen sowie aus Investitionsbeiträgen						
21	+ Einz. aus Abgängen von Vermögensgegenständen des Sachanlagevermögens und des immateriellen Anlagevermögens						
22	+ Einz. aus Abgängen von Vermögensgegenständen des Finanzanlagevermögens						
	Einzahlungen aus Finanzierungstätigkeit						
31	+ Einz. aus der Aufnahme v. Krediten und wirtschaftlich vergleichbaren Vorgängen für Investitionen						
	Summe						
	Auszahlungen aus Investitionstätigkeit						
24	- Ausz. für den Erwerb von Grundstücken und Gebäuden						
25	- Ausz. für Baumaßnahmen						
26	- Ausz. für Investitionen in das sonstige Sachanlagevermögen und immaterielle Anlagevermögen davon: Ausz. aus gewährten Investitionszuweisungen und -zuschüssen						
27	- Ausz. für Investitionen in das Finanzanlagevermögen						
	Auszahlungen aus Finanzierungstätigkeit						
32	- Ausz. für die Tilgung von Krediten und wirtschaftlich vergleichbaren Vorgängen für Investitionen						
	Summe						
	Saldo (Einzahlungen ./ Auszahlungen)						

Haushaltsplan 2026

Teilergebnishaushalt Produktgruppe 0220 Feuerschutz

Stadt Grebenau

Nr.	Konten	Bezeichnung	Haushaltsansatz		Ergebnis des Jahresabschlusses 2024
			2026	2025	
		Ordentliche Erträge			
01	50	Privatrechtliche Leistungsentgelte			
02	51	Öffentlich-rechtliche Leistungsentgelte	-2.500	-2.500	-3.021
03	548-549	Kostensatzleistungen und -erstattungen			-2.427
04	52	Bestandsveränderungen und aktivierte Eigenleistungen			
05	55	Steuern und steuerähnliche Erträge einschl. Erträge aus gesetzlichen Umlagen			
06	547	Erträge aus Transferleistungen			
07	540-543	Erträge aus Zuweisungen und Zuschüssen für lfd. Zwecke und allgemeine Umlagen			-1.500
08	546	Erträge aus der Auflösung von Sonderposten aus Investitionszuweisungen, -zuschüssen und Investitionsbeiträgen	-13.980	-11.056	-13.980
09	53	Sonstige ordentliche Erträge		-200	
10		Summe der ordentlichen Erträge (Nr. 1 bis 9)	-16.480	-13.756	-20.929
		Ordentliche Aufwendungen			
11	62, 63, 640-643, 647-649, 65	Personalaufwendungen	3.610	2.600	2.801
12	644-646	Versorgungsaufwendungen			
13	60, 61, 67-69	Aufwendungen für Sach- und Dienstleistungen	119.461	74.501	144.512
14	66	Abschreibungen	77.627	39.281	49.386
15	71	Aufwendungen für Zuweisungen und Zuschüsse sowie besondere Finanzaufwendungen	2.000	2.500	2.163
16	73	Steueraufwendungen einschl. Aufwendungen aus gesetzlichen Umlageverpflichtungen			
17	72	Transferaufwendungen			
18	70, 74, 76	Sonstige ordentliche Aufwendungen	110	80	89
19		Summe der ordentlichen Aufwendungen (Nr. 11 bis 18)	202.808	118.962	198.951
20		Verwaltungsergebnis (Nr. 10 ./. Nr. 19)	186.328	105.206	178.022
21	56, 57	Finanzerträge			
22	77	Finanzaufwendungen			
23		Finanzergebnis (Nr. 21 bis Nr. 22)			
24		Ordentliches Ergebnis (Verwaltungsergebnis und Finanzergebnis Nr. 20 und Nr. 23)	186.328	105.206	178.022
25	59	Außerordentliche Erträge			
26	79	Außerordentliche Aufwendungen			
27		Außerordentliches Ergebnis (Nr. 25 ./. Nr. 26)			
28		Jahresergebnis vor internen Leistungsbeziehungen (ordentliches Ergebnis und außerordentliches Ergebnis Nr. 24 und Nr. 27)	186.328	105.206	178.022
29		Erlöse der internen Leistungsbeziehungen			
30		Kosten der internen Leistungsbeziehungen	6.800	6.800	
31		Ergebnis der internen Leistungsbeziehungen	6.800	6.800	
32		Jahresergebnis nach internen Leistungsbeziehungen	193.128	112.006	178.022

Haushaltsplan 2026

Teilfinanzhaushalt Produktgruppe 0220 Feuerschutz							
Stadt Grebenau							
Produktbereich		02		Sicherheit und Ordnung			
Produktgruppe		0220		Feuerschutz			
		Haushaltsansatz			Investitions- und Investitionsförderungsmaßnahmen		
Nr.	Bezeichnung	2026	Verpflichtungsermächtigungen	2025	Ergebnis des Jahresabschlusses 2024	Gesamtauszahlungsbedarf	davon bisher bereitgestellt
	Einzahlungen aus Investitionstätigkeit						
20	+ Einz. aus Investitionszuweis. und -zuschüssen sowie aus Investitionsbeiträgen			25.000	175.370		
21	+ Einz. aus Abgängen von Vermögensgegenständen des Sachanlagevermögens und des immateriellen Anlagevermögens	113.500					
22	+ Einz. aus Abgängen von Vermögensgegenständen des Finanzanlagevermögens						
	Einzahlungen aus Finanzierungstätigkeit						
31	+ Einz. aus der Aufnahme v. Krediten und wirtschaftlich vergleichbaren Vorgängen für Investitionen						
	Summe	113.500		25.000	175.370		
	Auszahlungen aus Investitionstätigkeit						
24	- Ausz. für den Erwerb von Grundstücken und Gebäuden					-40.000	-40.000
25	- Ausz. für Baumaßnahmen	-20.000		-107.000	-52.456	-571.900	-571.900
26	- Ausz. für Investitionen in das sonstige Sachanlagevermögen und immaterielle Anlagevermögen davon: Ausz. aus gewährten Investitionszuweisungen und -zuschüssen	-258.500		-253.000	-51.078	-1.337.540	-1.296.540
27	- Ausz. für Investitionen in das Finanzanlagevermögen						
	Auszahlungen aus Finanzierungstätigkeit						
32	- Ausz. für die Tilgung von Krediten und wirtschaftlich vergleichbaren Vorgängen für Investitionen					-645	-645
	Summe	-278.500		-360.000	-103.534	-1.950.085	-1.909.085
	Saldo (Einzahlungen ./ Auszahlungen)	-165.000		-335.000	71.836	-1.950.085	-1.909.085

Haushaltsplan 2026

Produktbeschreibung Produkt 022010 Feuerwehr

Stadt Grebenau

Produktbereich	02	Sicherheit und Ordnung
Produktgruppe	0220	Feuerschutz
Produkt	022010	Feuerwehr

Verantwortliche/r Benjamin Merschrod

Zuständige/r Stadtbrandinspektor Christoph Schwarz

Beschreibung Feuerlöschwesen, technische Hilfeleistung, Brandsicherheitsdienst und Brandschutzerziehung

Pflichtaufgaben Ja

Rechtsbindungsgrad Muss

Auftraggeber Landesauftrag

Auftragsgrundlage HBKG, Gebührensatzung für die Feuerwehren, Beschlüsse der Gremien

Zielgruppe Allgemeinheit, Mitglieder der freiwilligen Feuerwehren

Haushaltsplan 2026

Teilergebnishaushalt Kostenstelle 02201001 Feuerwehr allgemein

Stadt Grebenau

		Haushaltsansatz			
Nr.	Konten	Bezeichnung	2026	2025	Ergebnis des Jahresabschlusses 2024
		Ordentliche Erträge			
01	50	Privatrechtliche Leistungsentgelte			
02	51	Öffentlich-rechtliche Leistungsentgelte	-2.500	-2.500	-3.021
03	548-549	Kostenersatzleistungen und -erstattungen			-2.427
04	52	Bestandsveränderungen und aktivierte Eigenleistungen			
05	55	Steuern und steuerähnliche Erträge einschl. Erträge aus gesetzlichen Umlagen			
06	547	Erträge aus Transferleistungen			
07	540-543	Erträge aus Zuweisungen und Zuschüssen für lfd. Zwecke und allgemeine Umlagen			-1.500
08	546	Erträge aus der Auflösung von Sonderposten aus Investitionszuweisungen, -zuschüssen und Investitionsbeiträgen	-13.980	-11.056	-13.980
09	53	Sonstige ordentliche Erträge		-200	
10		Summe der ordentlichen Erträge (Nr. 1 bis 9)	-16.480	-13.756	-20.929
		Ordentliche Aufwendungen			
11	62, 63, 640-643, 647-649, 65	Personalaufwendungen	3.610	2.600	2.801
12	644-646	Versorgungsaufwendungen			
13	60, 61, 67-69	Aufwendungen für Sach- und Dienstleistungen	119.461	74.501	144.512
14	66	Abschreibungen	77.627	39.281	49.386
15	71	Aufwendungen für Zuweisungen und Zuschüsse sowie besondere Finanzaufwendungen	2.000	2.500	2.163
16	73	Steueraufwendungen einschl. Aufwendungen aus gesetzlichen Umlageverpflichtungen			
17	72	Transferaufwendungen			
18	70, 74, 76	Sonstige ordentliche Aufwendungen	110	80	89
19		Summe der ordentlichen Aufwendungen (Nr. 11 bis 18)	202.808	118.962	198.951
20		Verwaltungsergebnis (Nr. 10 ./. Nr. 19)	186.328	105.206	178.022
21	56, 57	Finanzerträge			
22	77	Finanzaufwendungen			
23		Finanzergebnis (Nr. 21 bis Nr. 22)			
24		Ordentliches Ergebnis (Verwaltungsergebnis und Finanzergebnis Nr. 20 und Nr. 23)	186.328	105.206	178.022
25	59	Außerordentliche Erträge			
26	79	Außerordentliche Aufwendungen			
27		Außerordentliches Ergebnis (Nr. 25 ./. Nr. 26)			
28		Jahresergebnis vor internen Leistungsbeziehungen (ordentliches Ergebnis und außerordentliches Ergebnis Nr. 24 und Nr. 27)	186.328	105.206	178.022
29		Erlöse der internen Leistungsbeziehungen			
30		Kosten der internen Leistungsbeziehungen	6.800	6.800	
31		Ergebnis der internen Leistungsbeziehungen	6.800	6.800	
32		Jahresergebnis nach internen Leistungsbeziehungen	193.128	112.006	178.022

Haushaltsplan 2026

Teilfinanzhaushalt Kostenstelle 02201001 Feuerwehr allgemein							
Stadt Grebenau							
Produktbereich	02	Sicherheit und Ordnung					
Produktgruppe	0220	Feuerschutz					
Produkt	022010	Feuerwehr					
Kostenstelle	02201001	Feuerwehr allgemein					
		Haushaltsansatz			Investitions- und Investitionsförderungsmaßnahmen		
Nr.	Bezeichnung	2026	Verpflichtungs-ermächtigungen	2025	Ergebnis des Jahresabschlusses 2024	Gesamtauszahlungsbedarf	davon bisher bereitgestellt
	Einzahlungen aus Investitionstätigkeit						
20	+ Einz. aus Investitionszuweis. und -zuschüssen sowie aus Investitionsbeiträgen			25.000	175.370		
21	+ Einz. aus Abgängen von Vermögensgegenständen des Sachanlagevermögens und des immateriellen Anlagevermögens	113.500					
22	+ Einz. aus Abgängen von Vermögensgegenständen des Finanzanlagevermögens						
	Einzahlungen aus Finanzierungstätigkeit						
31	+ Einz. aus der Aufnahme v. Krediten und wirtschaftlich vergleichbaren Vorgängen für Investitionen						
	Summe	113.500		25.000	175.370		
	Auszahlungen aus Investitionstätigkeit						
24	- Ausz. für den Erwerb von Grundstücken und Gebäuden					-40.000	-40.000
25	- Ausz. für Baumaßnahmen	-20.000		-107.000	-52.456	-571.900	-571.900
26	- Ausz. für Investitionen in das sonstige Sachanlagevermögen und immaterielle Anlagevermögen davon: Ausz. aus gewährten Investitionszuweisungen und -zuschüssen	-258.500		-253.000	-51.078	-1.337.540	-1.296.540
27	- Ausz. für Investitionen in das Finanzanlagevermögen						
	Auszahlungen aus Finanzierungstätigkeit						
32	- Ausz. für die Tilgung von Krediten und wirtschaftlich vergleichbaren Vorgängen für Investitionen					-645	-645
	Summe	-278.500		-360.000	-103.534	-1.950.085	-1.909.085
	Saldo (Einzahlungen ./ Auszahlungen)	-165.000		-335.000	71.836	-1.950.085	-1.909.085

Haushaltsplan 2026

Investitionen Kostenstelle 02201001 Feuerwehr allgemein							
Stadt Grebenau							
Nr. Bezeichnung	Ansatz 2025	Ansatz 2026	Finanzplan 2027	Finanzplan 2028	Finanzplan 2029	Bish. bereitgest. Ges. Ein- Ausz.	Gesamtausga- be-/ - einnahmebeda- rf (Ansatz)
I022-16-03 Fuhrpark Feuerwehr	-246.000,00	-71.500,00	-20.000,00			-499.100,00 -170.617,55	-519.100,00
20 20 Einz.a.Inv.zuw.u.-zusch.s.a.Inv.beitr.						170.400,00 202.000,00	170.400,00
21 21 Einz.a.Abg.v.Gegenst.d.Sachanlagevermögens und		105.500,00				105.500,00 723,57	105.500,00
25 25 Auszahlungen für Baumaßnahmen						-30.137,39	
26 26 Ausz.f.Inv.est.i.d.sonst.Sachanl.vermögen	-246.000,00	-177.000,00	-20.000,00			-775.000,00 -343.203,73	-795.000,00
I022-22-01 Erneuerung Sirenenanlagen auf Digital	-35.000,00					-65.000,00 -19.894,77	-65.000,00
20 20 Einz.a.Inv.zuw.u.-zusch.s.a.Inv.beitr.	25.000,00					45.000,00 21.700,00	45.000,00
25 25 Auszahlungen für Baumaßnahmen	-60.000,00					-60.000,00 -38.121,00	-60.000,00
26 26 Ausz.f.Inv.est.i.d.sonst.Sachanl.vermögen						-50.000,00 -3.473,77	-50.000,00
I022-23-02 Fassade Gerätehaus Grebenau, Altbau	-5.000,00					-25.000,00 -15.819,12	-25.000,00
25 25 Auszahlungen für Baumaßnahmen	-5.000,00					-25.000,00 -15.819,12	-25.000,00
I022-23-06 TSF Feuerwehr Schwarz		8.000,00				-7.000,00 -36.403,64	-7.000,00
21 21 Einz.a.Abg.v.Gegenst.d.Sachanlagevermögens und		8.000,00				8.000,00	8.000,00
26 26 Ausz.f.Inv.est.i.d.sonst.Sachanl.vermögen						-15.000,00 -36.403,64	-15.000,00
I022-24-01 GWG Feuerwehr	-2.000,00	-6.100,00	-2.000,00	-2.000,00	-2.000,00	-10.100,00 -7.537,46	-16.100,00
26 26 Ausz.f.Inv.est.i.d.sonst.Sachanl.vermögen	-2.000,00	-6.100,00	-2.000,00	-2.000,00	-2.000,00	-10.100,00 -7.537,46	-16.100,00
I022-24-02 BGA Feuerwehr	-5.000,00	-52.400,00	-5.000,00	-5.000,00	-5.000,00	-77.700,00 -17.365,01	-92.700,00
26 26 Ausz.f.Inv.est.i.d.sonst.Sachanl.vermögen	-5.000,00	-52.400,00	-5.000,00	-5.000,00	-5.000,00	-77.700,00 -17.365,01	-92.700,00
I022-24-04 Erweiterung Wiegehaus Bieben (Feuerwehr)						-15.000,00	-15.000,00
25 25 Auszahlungen für Baumaßnahmen						-15.000,00	-15.000,00
I022-24-05 Atemschutzgeräte Feuerwehr		-23.000,00				-42.000,00	-42.000,00
26 26 Ausz.f.Inv.est.i.d.sonst.Sachanl.vermögen		-23.000,00				-42.000,00	-42.000,00
I022-26-01 PV-Anlage Feuerwehr Grebenau	-42.000,00					-42.000,00	-42.000,00
25 25 Auszahlungen für Baumaßnahmen	-42.000,00					-42.000,00	-42.000,00
I022-26-02 Umbau Schulungsraum Schwarz ("Hirsch")		-20.000,00				-20.000,00	-20.000,00
25 25 Auszahlungen für Baumaßnahmen		-20.000,00				-20.000,00	-20.000,00
Gesamtsumme	-335.000,00	-165.000,00	-27.000,00	-7.000,00	-7.000,00	-802.900,00 -267.637,55	-843.900,00

Haushaltsplan 2026

Teilergebnishaushalt Produktgruppe 0230 Katastrophenschutz

Stadt Grebenau

		Haushaltsansatz			
Nr.	Konten	Bezeichnung	2026	2025	Ergebnis des Jahresabschlusses 2024
		Ordentliche Erträge			
01	50	Privatrechtliche Leistungsentgelte			
02	51	Öffentlich-rechtliche Leistungsentgelte			
03	548-549	Kostenersatzleistungen und -erstattungen			
04	52	Bestandsveränderungen und aktivierte Eigenleistungen			
05	55	Steuern und steuerähnliche Erträge einschl. Erträge aus gesetzlichen Umlagen			
06	547	Erträge aus Transferleistungen			
07	540-543	Erträge aus Zuweisungen und Zuschüssen für lfd. Zwecke und allgemeine Umlagen			
08	546	Erträge aus der Auflösung von Sonderposten aus Investitionszuweisungen, -zuschüssen und Investitionsbeiträgen			
09	53	Sonstige ordentliche Erträge			
10		Summe der ordentlichen Erträge (Nr. 1 bis 9)			
		Ordentliche Aufwendungen			
11	62, 63, 640-643, 647-649, 65	Personalaufwendungen			
12	644-646	Versorgungsaufwendungen			
13	60, 61, 67-69	Aufwendungen für Sach- und Dienstleistungen		1.500	2.013
14	66	Abschreibungen			
15	71	Aufwendungen für Zuweisungen und Zuschüsse sowie besondere Finanzaufwendungen			
16	73	Steueraufwendungen einschl. Aufwendungen aus gesetzlichen Umlageverpflichtungen			
17	72	Transferaufwendungen			
18	70, 74, 76	Sonstige ordentliche Aufwendungen			
19		Summe der ordentlichen Aufwendungen (Nr. 11 bis 18)		1.500	2.013
20		Verwaltungsergebnis (Nr. 10 ./. Nr. 19)		1.500	2.013
21	56, 57	Finanzerträge			
22	77	Finanzaufwendungen			
23		Finanzergebnis (Nr. 21 bis Nr. 22)			
24		Ordentliches Ergebnis (Verwaltungsergebnis und Finanzergebnis Nr. 20 und Nr. 23)		1.500	2.013
25	59	Außerordentliche Erträge			
26	79	Außerordentliche Aufwendungen			
27		Außerordentliches Ergebnis (Nr. 25 ./. Nr. 26)			
28		Jahresergebnis vor internen Leistungsbeziehungen (ordentliches Ergebnis und außerordentliches Ergebnis Nr. 24 und Nr. 27)		1.500	2.013
29		Erlöse der internen Leistungsbeziehungen			
30		Kosten der internen Leistungsbeziehungen			
31		Ergebnis der internen Leistungsbeziehungen			
32		Jahresergebnis nach internen Leistungsbeziehungen		1.500	2.013

Haushaltsplan 2026

Teilfinanzhaushalt Produktgruppe 0230 Katastrophenschutz							
Stadt Grebenau							
Produktbereich		02	Sicherheit und Ordnung				
Produktgruppe		0230	Katastrophenschutz				
		Haushaltsansatz			Investitions- und Investitionsförderungsmaßnahmen		
Nr.	Bezeichnung	2026	Verpflichtungs-ermächtigungen	2025	Ergebnis des Jahresabschlusses 2024	Gesamtauszahlungsbedarf	davon bisher bereitgestellt
	Einzahlungen aus Investitionstätigkeit						
20	+ Einz. aus Investitionszuweis. und -zuschüssen sowie aus Investitionsbeiträgen						
21	+ Einz. aus Abgängen von Vermögensgegenständen des Sachanlagevermögens und des immateriellen Anlagevermögens						
22	+ Einz. aus Abgängen von Vermögensgegenständen des Finanzanlagevermögens						
	Einzahlungen aus Finanzierungstätigkeit						
31	+ Einz. aus der Aufnahme v. Krediten und wirtschaftlich vergleichbaren Vorgängen für Investitionen						
	Summe						
	Auszahlungen aus Investitionstätigkeit						
24	- Ausz. für den Erwerb von Grundstücken und Gebäuden						
25	- Ausz. für Baumaßnahmen						
26	- Ausz. für Investitionen in das sonstige Sachanlagevermögen und immaterielle Anlagevermögen davon: Ausz. aus gewährten Investitionszuweisungen und -zuschüssen						
27	- Ausz. für Investitionen in das Finanzanlagevermögen						
	Auszahlungen aus Finanzierungstätigkeit						
32	- Ausz. für die Tilgung von Krediten und wirtschaftlich vergleichbaren Vorgängen für Investitionen						
	Summe						
	Saldo (Einzahlungen ./ Auszahlungen)						

Haushaltsplan 2026

Produktbeschreibung Produkt 023010 Katastrophenschutz

Stadt Grebenau

Produktbereich	02	Sicherheit und Ordnung
Produktgruppe	0230	Katastrophenschutz
Produkt	023010	Katastrophenschutz

Verantwortliche/r Benjamin Merschrod

Beschreibung Katastrophenabwehr, Bevölkerungsschutz, Rettungsdienste

Pflichtaufgaben Ja

Rechtsbindungsgrad Muss

Auftraggeber Landesauftrag

Zielgruppe Bevölkerung

Haushaltsplan 2026

Teilergebnishaushalt Kostenstelle 02301001 Katastrophenschutz

Stadt Grebenau

		Haushaltsansatz			Ergebnis des Jahresabschlusses 2024
Nr.	Konten	Bezeichnung	2026	2025	
		Ordentliche Erträge			
01	50	Privatrechtliche Leistungsentgelte			
02	51	Öffentlich-rechtliche Leistungsentgelte			
03	548-549	Kostenersatzleistungen und -erstattungen			
04	52	Bestandsveränderungen und aktivierte Eigenleistungen			
05	55	Steuern und steuerähnliche Erträge einschl. Erträge aus gesetzlichen Umlagen			
06	547	Erträge aus Transferleistungen			
07	540-543	Erträge aus Zuweisungen und Zuschüssen für lfd. Zwecke und allgemeine Umlagen			
08	546	Erträge aus der Auflösung von Sonderposten aus Investitionszuweisungen, -zuschüssen und Investitionsbeiträgen			
09	53	Sonstige ordentliche Erträge			
10		Summe der ordentlichen Erträge (Nr. 1 bis 9)			
		Ordentliche Aufwendungen			
11	62, 63, 640-643, 647-649, 65	Personalaufwendungen			
12	644-646	Versorgungsaufwendungen			
13	60, 61, 67-69	Aufwendungen für Sach- und Dienstleistungen		1.500	2.013
14	66	Abschreibungen			
15	71	Aufwendungen für Zuweisungen und Zuschüsse sowie besondere Finanzaufwendungen			
16	73	Steueraufwendungen einschl. Aufwendungen aus gesetzlichen Umlageverpflichtungen			
17	72	Transferaufwendungen			
18	70, 74, 76	Sonstige ordentliche Aufwendungen			
19		Summe der ordentlichen Aufwendungen (Nr. 11 bis 18)		1.500	2.013
20		Verwaltungsergebnis (Nr. 10 ./. Nr. 19)		1.500	2.013
21	56, 57	Finanzerträge			
22	77	Finanzaufwendungen			
23		Finanzergebnis (Nr. 21 bis Nr. 22)			
24		Ordentliches Ergebnis (Verwaltungsergebnis und Finanzergebnis Nr. 20 und Nr. 23)		1.500	2.013
25	59	Außerordentliche Erträge			
26	79	Außerordentliche Aufwendungen			
27		Außerordentliches Ergebnis (Nr. 25 ./. Nr. 26)			
28		Jahresergebnis vor internen Leistungsbeziehungen (ordentliches Ergebnis und außerordentliches Ergebnis Nr. 24 und Nr. 27)		1.500	2.013
29		Erlöse der internen Leistungsbeziehungen			
30		Kosten der internen Leistungsbeziehungen			
31		Ergebnis der internen Leistungsbeziehungen			
32		Jahresergebnis nach internen Leistungsbeziehungen		1.500	2.013

Haushaltsplan 2026

Teilfinanzhaushalt Kostenstelle 02301001 Katastrophenschutz

Stadt Grebenau

Produktbereich	02	Sicherheit und Ordnung
Produktgruppe	0230	Katastrophenschutz
Produkt	023010	Katastrophenschutz
Kostenstelle	02301001	Katastrophenschutz

		Haushaltsansatz			Investitions- und Investitionsförderungsmaßnahmen		
Nr.	Bezeichnung	2026	Verpflichtungsermächtigungen	2025	Ergebnis des Jahresabschlusses 2024	Gesamtauszahlungsbedarf	davon bisher bereitgestellt
	Einzahlungen aus Investitionstätigkeit						
20	+ Einz. aus Investitionszuweis. und -zuschüssen sowie aus Investitionsbeiträgen						
21	+ Einz. aus Abgängen von Vermögensgegenständen des Sachanlagevermögens und des immateriellen Anlagevermögens						
22	+ Einz. aus Abgängen von Vermögensgegenständen des Finanzanlagevermögens						
	Einzahlungen aus Finanzierungstätigkeit						
31	+ Einz. aus der Aufnahme v. Krediten und wirtschaftlich vergleichbaren Vorgängen für Investitionen						
	Summe						
	Auszahlungen aus Investitionstätigkeit						
24	- Ausz. für den Erwerb von Grundstücken und Gebäuden						
25	- Ausz. für Baumaßnahmen						
26	- Ausz. für Investitionen in das sonstige Sachanlagevermögen und immaterielle Anlagevermögen davon: Ausz. aus gewährten Investitionszuweisungen und -zuschüssen						
27	- Ausz. für Investitionen in das Finanzanlagevermögen						
	Auszahlungen aus Finanzierungstätigkeit						
32	- Ausz. für die Tilgung von Krediten und wirtschaftlich vergleichbaren Vorgängen für Investitionen						
	Summe						
	Saldo (Einzahlungen ./ Auszahlungen)						

Haushaltsplan 2026

Teilergebnishaushalt Produktgruppe 0430 Heimat- u. Kulturpflege

Stadt Grebenau

		Haushaltsansatz			
Nr.	Konten	Bezeichnung	2026	2025	Ergebnis des Jahresabschlusses 2024
		Ordentliche Erträge			
01	50	Privatrechtliche Leistungsentgelte			
02	51	Öffentlich-rechtliche Leistungsentgelte			
03	548-549	Kostenersatzleistungen und -erstattungen	-1.000	-1.000	-179
04	52	Bestandsveränderungen und aktivierte Eigenleistungen			
05	55	Steuern und steuerähnliche Erträge einschl. Erträge aus gesetzlichen Umlagen			
06	547	Erträge aus Transferleistungen			
07	540-543	Erträge aus Zuweisungen und Zuschüssen für lfd. Zwecke und allgemeine Umlagen	-1.500	-1.500	-750
08	546	Erträge aus der Auflösung von Sonderposten aus Investitionszuweisungen, -zuschüssen und Investitionsbeiträgen	-14.168	-14.167	-14.168
09	53	Sonstige ordentliche Erträge			
10		Summe der ordentlichen Erträge (Nr. 1 bis 9)	-16.668	-16.667	-15.097
		Ordentliche Aufwendungen			
11	62, 63, 640-643, 647-649, 65	Personalaufwendungen			
12	644-646	Versorgungsaufwendungen			
13	60, 61, 67-69	Aufwendungen für Sach- und Dienstleistungen	12.315	8.928	12.612
14	66	Abschreibungen	17.509	16.745	17.377
15	71	Aufwendungen für Zuweisungen und Zuschüsse sowie besondere Finanzaufwendungen			
16	73	Steueraufwendungen einschl. Aufwendungen aus gesetzlichen Umlageverpflichtungen			
17	72	Transferaufwendungen			
18	70, 74, 76	Sonstige ordentliche Aufwendungen	240		
19		Summe der ordentlichen Aufwendungen (Nr. 11 bis 18)	30.064	25.673	29.989
20		Verwaltungsergebnis (Nr. 10 ./. Nr. 19)	13.396	9.006	14.892
21	56, 57	Finanzerträge			
22	77	Finanzaufwendungen			
23		Finanzergebnis (Nr. 21 bis Nr. 22)			
24		Ordentliches Ergebnis (Verwaltungsergebnis und Finanzergebnis Nr. 20 und Nr. 23)	13.396	9.006	14.892
25	59	Außerordentliche Erträge			
26	79	Außerordentliche Aufwendungen			
27		Außerordentliches Ergebnis (Nr. 25 ./. Nr. 26)			
28		Jahresergebnis vor internen Leistungsbeziehungen (ordentliches Ergebnis und außerordentliches Ergebnis Nr. 24 und Nr. 27)	13.396	9.006	14.892
29		Erlöse der internen Leistungsbeziehungen			
30		Kosten der internen Leistungsbeziehungen	13.500	13.500	
31		Ergebnis der internen Leistungsbeziehungen	13.500	13.500	
32		Jahresergebnis nach internen Leistungsbeziehungen	26.896	22.506	14.892

Haushaltsplan 2026

Teilfinanzhaushalt Produktgruppe 0430 Heimat- u. Kulturpflege							
Stadt Grebenau							
Produktbereich		04		Kultur und Wissenschaft			
Produktgruppe		0430		Heimat- u. Kulturpflege			
		Haushaltsansatz			Investitions- und Investitionsförderungsmaßnahmen		
Nr.	Bezeichnung	2026	Verpflichtungs-ermächtigungen	2025	Ergebnis des Jahresabschlusses 2024	Gesamtauszahlungsbedarf	davon bisher bereitgestellt
Einzahlungen aus Investitionstätigkeit							
20	+ Einz. aus Investitionszuweis. und -zuschüssen sowie aus Investitionsbeiträgen	23.800					
21	+ Einz. aus Abgängen von Vermögensgegenständen des Sachanlagevermögens und des immateriellen Anlagevermögens						
22	+ Einz. aus Abgängen von Vermögensgegenständen des Finanzanlagevermögens						
Einzahlungen aus Finanzierungstätigkeit							
31	+ Einz. aus der Aufnahme v. Krediten und wirtschaftlich vergleichbaren Vorgängen für Investitionen						
Summe		23.800					
Auszahlungen aus Investitionstätigkeit							
24	- Ausz. für den Erwerb von Grundstücken und Gebäuden						
25	- Ausz. für Baumaßnahmen	-55.500				-623.300	-623.300
26	- Ausz. für Investitionen in das sonstige Sachanlagevermögen und immaterielle Anlagevermögen davon: Ausz. aus gewährten Investitionszuweisungen und -zuschüssen	-2.000		-2.000	-1.600	-16.000	-10.000
27	- Ausz. für Investitionen in das Finanzanlagevermögen						
Auszahlungen aus Finanzierungstätigkeit							
32	- Ausz. für die Tilgung von Krediten und wirtschaftlich vergleichbaren Vorgängen für Investitionen						
Summe		-57.500		-2.000	-1.600	-639.300	-633.300
Saldo (Einzahlungen ./ Auszahlungen)		-33.700		-2.000	-1.600	-639.300	-633.300

Haushaltsplan 2026

Produktbeschreibung Produkt 043010 Heimat- u. Kulturpflege

Stadt Grebenau

Produktbereich	04	Kultur und Wissenschaft
Produktgruppe	0430	Heimat- u. Kulturpflege
Produkt	043010	Heimat- u. Kulturpflege
Beschreibung	Aktionen/Veranstaltungen, Einrichtungen der Heimatpflege, Förderung von Vereinen und Institutionen Fest- und Dorfplätze	
Pflichtaufgaben	Nein	
Freiwillige Aufgaben	Ja	
Auftraggeber	eigener Wirkungskreis	
Auftragsgrundlage	Beschlüsse der politischen Gremien	
Zielgruppe	Bürgerinnen und Bürger der Stadt Grebenau, Besucher der Stadt Grebenau, Allgemeinheit	

Haushaltsplan 2026

Teilergebnishaushalt Kostenstelle 04301001 Heimat- u. Kulturpflege

Stadt Grebenau

		Haushaltsansatz			Ergebnis des Jahresabschlusses 2024
Nr.	Konten	Bezeichnung	2026	2025	
		Ordentliche Erträge			
01	50	Privatrechtliche Leistungsentgelte			
02	51	Öffentlich-rechtliche Leistungsentgelte			
03	548-549	Kostenersatzleistungen und -erstattungen	-1.000	-1.000	-179
04	52	Bestandsveränderungen und aktivierte Eigenleistungen			
05	55	Steuern und steuerähnliche Erträge einschl. Erträge aus gesetzlichen Umlagen			
06	547	Erträge aus Transferleistungen			
07	540-543	Erträge aus Zuweisungen und Zuschüssen für lfd. Zwecke und allgemeine Umlagen	-1.500	-1.500	-250
08	546	Erträge aus der Auflösung von Sonderposten aus Investitionszuweisungen, -zuschüssen und Investitionsbeiträgen	-8.771	-8.771	-8.771
09	53	Sonstige ordentliche Erträge			
10		Summe der ordentlichen Erträge (Nr. 1 bis 9)	-11.271	-11.271	-9.200
		Ordentliche Aufwendungen			
11	62, 63, 640-643, 647-649, 65	Personalaufwendungen			
12	644-646	Versorgungsaufwendungen			
13	60, 61, 67-69	Aufwendungen für Sach- und Dienstleistungen	11.535	8.168	11.352
14	66	Abschreibungen	12.108	11.344	11.976
15	71	Aufwendungen für Zuweisungen und Zuschüsse sowie besondere Finanzaufwendungen			
16	73	Steueraufwendungen einschl. Aufwendungen aus gesetzlichen Umlageverpflichtungen			
17	72	Transferaufwendungen			
18	70, 74, 76	Sonstige ordentliche Aufwendungen	240		
19		Summe der ordentlichen Aufwendungen (Nr. 11 bis 18)	23.883	19.512	23.328
20		Verwaltungsergebnis (Nr. 10 ./. Nr. 19)	12.612	8.241	14.128
21	56, 57	Finanzerträge			
22	77	Finanzaufwendungen			
23		Finanzergebnis (Nr. 21 bis Nr. 22)			
24		Ordentliches Ergebnis (Verwaltungsergebnis und Finanzergebnis Nr. 20 und Nr. 23)	12.612	8.241	14.128
25	59	Außerordentliche Erträge			
26	79	Außerordentliche Aufwendungen			
27		Außerordentliches Ergebnis (Nr. 25 ./. Nr. 26)			
28		Jahresergebnis vor internen Leistungsbeziehungen (ordentliches Ergebnis und außerordentliches Ergebnis Nr. 24 und Nr. 27)	12.612	8.241	14.128
29		Erlöse der internen Leistungsbeziehungen			
30		Kosten der internen Leistungsbeziehungen	13.500	13.500	
31		Ergebnis der internen Leistungsbeziehungen	13.500	13.500	
32		Jahresergebnis nach internen Leistungsbeziehungen	26.112	21.741	14.128

Haushaltsplan 2026

Teilfinanzhaushalt Kostenstelle 04301001 Heimat- u. Kulturpflege

Stadt Grebenau

Produktbereich	04	Kultur und Wissenschaft
Produktgruppe	0430	Heimat- u. Kulturpflege
Produkt	043010	Heimat- u. Kulturpflege
Kostenstelle	04301001	Heimat- u. Kulturpflege

		Haushaltsansatz			Investitions- und Investitionsförderungsmaßnahmen		
Nr.	Bezeichnung	2026	Verpflichtungsermächtigungen	2025	Ergebnis des Jahresabschlusses 2024	Gesamtauszahlungsbedarf	davon bisher bereitgestellt
	Einzahlungen aus Investitionstätigkeit						
20	+ Einz. aus Investitionszuweis. und -zuschüssen sowie aus Investitionsbeiträgen	23.800					
21	+ Einz. aus Abgängen von Vermögensgegenständen des Sachanlagevermögens und des immateriellen Anlagevermögens						
22	+ Einz. aus Abgängen von Vermögensgegenständen des Finanzanlagevermögens						
	Einzahlungen aus Finanzierungstätigkeit						
31	+ Einz. aus der Aufnahme v. Krediten und wirtschaftlich vergleichbaren Vorgängen für Investitionen						
	Summe	23.800					
	Auszahlungen aus Investitionstätigkeit						
24	- Ausz. für den Erwerb von Grundstücken und Gebäuden						
25	- Ausz. für Baumaßnahmen	-55.500				-623.300	-623.300
26	- Ausz. für Investitionen in das sonstige Sachanlagevermögen und immaterielle Anlagevermögen davon: Ausz. aus gewährten Investitionszuweisungen und -zuschüssen	-2.000		-2.000	-1.600	-16.000	-10.000
27	- Ausz. für Investitionen in das Finanzanlagevermögen						
	Auszahlungen aus Finanzierungstätigkeit						
32	- Ausz. für die Tilgung von Krediten und wirtschaftlich vergleichbaren Vorgängen für Investitionen						
	Summe	-57.500		-2.000	-1.600	-639.300	-633.300
	Saldo (Einzahlungen ./ Auszahlungen)	-33.700		-2.000	-1.600	-639.300	-633.300

Haushaltsplan 2026

Investitionen Kostenstelle 04301001 Heimat- u. Kulturpflege							
Stadt Grebenau							
Nr. Bezeichnung	Ansatz 2025	Ansatz 2026	Finanzplan 2027	Finanzplan 2028	Finanzplan 2029	Bish. bereitgest. Ges. Ein- Ausz.	Gesamtausga- be-/ - einnahmebeda- rf (Ansatz)
I043-21-02 Planung/ Erstellung IKEK						-30.000,00	-30.000,00
20 20 Einz.a.Inv.zuw.u.-zusch.s.a.Inv.beitr.						50.000,00	50.000,00
25 25 Auszahlungen für Baumaßnahmen						-80.000,00	-80.000,00
I043-23-01 GWG Heimat- und Kulturpflege	-2.000,00	-2.000,00	-2.000,00	-2.000,00	-2.000,00	-6.000,00 -3.862,43	-12.000,00
26 26 Ausz.f.Invest.i.d.sonst.Sachanl.vermögen	-2.000,00	-2.000,00	-2.000,00	-2.000,00	-2.000,00	-6.000,00 -3.862,43	-12.000,00
I043-24-01 IKEK Dorfbrunnen Eulersdorf						-8.100,00	-8.100,00
20 20 Einz.a.Inv.zuw.u.-zusch.s.a.Inv.beitr.						11.900,00	11.900,00
25 25 Auszahlungen für Baumaßnahmen						-20.000,00	-20.000,00
I043-24-02 IKEK "Herrech-Brunnen" Reimenrod		-16.700,00				-24.800,00	-24.800,00
20 20 Einz.a.Inv.zuw.u.-zusch.s.a.Inv.beitr.		23.800,00				35.700,00	35.700,00
25 25 Auszahlungen für Baumaßnahmen		-40.500,00				-60.500,00	-60.500,00
I043-25-01 BGA Heimat- & Kulturpflege						-2.175,56	
26 26 Ausz.f.Invest.i.d.sonst.Sachanl.vermögen						-2.175,56	
I043-26-01 Dorfplatz Eulersdorf		-15.000,00				-15.000,00	-15.000,00
25 25 Auszahlungen für Baumaßnahmen		-15.000,00				-15.000,00	-15.000,00
Gesamtsumme	-2.000,00	-33.700,00	-2.000,00	-2.000,00	-2.000,00	-83.900,00 -6.037,99	-89.900,00

Haushaltsplan 2026

Teilergebnishaushalt Kostenstelle 04301002 Bürgerbus

Stadt Grebenau

		Haushaltsansatz			
Nr.	Konten	Bezeichnung	2026	2025	Ergebnis des Jahresabschlusses 2024
		Ordentliche Erträge			
01	50	Privatrechtliche Leistungsentgelte			
02	51	Öffentlich-rechtliche Leistungsentgelte			
03	548-549	Kostenersatzleistungen und -erstattungen			
04	52	Bestandsveränderungen und aktivierte Eigenleistungen			
05	55	Steuern und steuerähnliche Erträge einschl. Erträge aus gesetzlichen Umlagen			
06	547	Erträge aus Transferleistungen			
07	540-543	Erträge aus Zuweisungen und Zuschüssen für lfd. Zwecke und allgemeine Umlagen			-500
08	546	Erträge aus der Auflösung von Sonderposten aus Investitionszuweisungen, -zuschüssen und Investitionsbeiträgen	-5.397	-5.396	-5.397
09	53	Sonstige ordentliche Erträge			
10		Summe der ordentlichen Erträge (Nr. 1 bis 9)	-5.397	-5.396	-5.897
		Ordentliche Aufwendungen			
11	62, 63, 640-643, 647-649, 65	Personalaufwendungen			
12	644-646	Versorgungsaufwendungen			
13	60, 61, 67-69	Aufwendungen für Sach- und Dienstleistungen	780	760	1.260
14	66	Abschreibungen	5.401	5.401	5.401
15	71	Aufwendungen für Zuweisungen und Zuschüsse sowie besondere Finanzaufwendungen			
16	73	Steueraufwendungen einschl. Aufwendungen aus gesetzlichen Umlageverpflichtungen			
17	72	Transferaufwendungen			
18	70, 74, 76	Sonstige ordentliche Aufwendungen			
19		Summe der ordentlichen Aufwendungen (Nr. 11 bis 18)	6.181	6.161	6.661
20		Verwaltungsergebnis (Nr. 10 ./. Nr. 19)	784	765	764
21	56, 57	Finanzerträge			
22	77	Finanzaufwendungen			
23		Finanzergebnis (Nr. 21 bis Nr. 22)			
24		Ordentliches Ergebnis (Verwaltungsergebnis und Finanzergebnis Nr. 20 und Nr. 23)	784	765	764
25	59	Außerordentliche Erträge			
26	79	Außerordentliche Aufwendungen			
27		Außerordentliches Ergebnis (Nr. 25 ./. Nr. 26)			
28		Jahresergebnis vor internen Leistungsbeziehungen (ordentliches Ergebnis und außerordentliches Ergebnis Nr. 24 und Nr. 27)	784	765	764
29		Erlöse der internen Leistungsbeziehungen			
30		Kosten der internen Leistungsbeziehungen			
31		Ergebnis der internen Leistungsbeziehungen			
32		Jahresergebnis nach internen Leistungsbeziehungen	784	765	764

Haushaltsplan 2026

Teilfinanzhaushalt Kostenstelle 04301002 Bürgerbus

Stadt Grebenau

Produktbereich	04	Kultur und Wissenschaft
Produktgruppe	0430	Heimat- u. Kulturpflege
Produkt	043010	Heimat- u. Kulturpflege
Kostenstelle	04301002	Bürgerbus

		Haushaltsansatz			Investitions- und Investitionsförderungsmaßnahmen		
Nr.	Bezeichnung	2026	Verpflichtungsermächtigungen	2025	Ergebnis des Jahresabschlusses 2024	Gesamtauszahlungsbedarf	davon bisher bereitgestellt
	Einzahlungen aus Investitionstätigkeit						
20	+ Einz. aus Investitionszuweis. und -zuschüssen sowie aus Investitionsbeiträgen						
21	+ Einz. aus Abgängen von Vermögensgegenständen des Sachanlagevermögens und des immateriellen Anlagevermögens						
22	+ Einz. aus Abgängen von Vermögensgegenständen des Finanzanlagevermögens						
	Einzahlungen aus Finanzierungstätigkeit						
31	+ Einz. aus der Aufnahme v. Krediten und wirtschaftlich vergleichbaren Vorgängen für Investitionen						
	Summe						
	Auszahlungen aus Investitionstätigkeit						
24	- Ausz. für den Erwerb von Grundstücken und Gebäuden						
25	- Ausz. für Baumaßnahmen						
26	- Ausz. für Investitionen in das sonstige Sachanlagevermögen und immaterielle Anlagevermögen davon: Ausz. aus gewährten Investitionszuweisungen und -zuschüssen						
27	- Ausz. für Investitionen in das Finanzanlagevermögen						
	Auszahlungen aus Finanzierungstätigkeit						
32	- Ausz. für die Tilgung von Krediten und wirtschaftlich vergleichbaren Vorgängen für Investitionen						
	Summe						
	Saldo (Einzahlungen ./ Auszahlungen)						

Haushaltsplan 2026

Teilergebnishaushalt Produktgruppe 0440 Kirchen

Stadt Grebenau

		Haushaltsansatz			Ergebnis des Jahresabschlusses 2024
Nr.	Konten	Bezeichnung	2026	2025	
		Ordentliche Erträge			
01	50	Privatrechtliche Leistungsentgelte			
02	51	Öffentlich-rechtliche Leistungsentgelte			
03	548-549	Kostensatzleistungen und -erstattungen			
04	52	Bestandsveränderungen und aktivierte Eigenleistungen			
05	55	Steuern und steuerähnliche Erträge einschl. Erträge aus gesetzlichen Umlagen			
06	547	Erträge aus Transferleistungen			
07	540-543	Erträge aus Zuweisungen und Zuschüssen für lfd. Zwecke und allgemeine Umlagen			
08	546	Erträge aus der Auflösung von Sonderposten aus Investitionszuweisungen, -zuschüssen und Investitionsbeiträgen			
09	53	Sonstige ordentliche Erträge			
10		Summe der ordentlichen Erträge (Nr. 1 bis 9)			
		Ordentliche Aufwendungen			
11	62, 63, 640-643, 647-649, 65	Personalaufwendungen			
12	644-646	Versorgungsaufwendungen			
13	60, 61, 67-69	Aufwendungen für Sach- und Dienstleistungen			
14	66	Abschreibungen			
15	71	Aufwendungen für Zuweisungen und Zuschüsse sowie besondere Finanzaufwendungen			
16	73	Steueraufwendungen einschl. Aufwendungen aus gesetzlichen Umlageverpflichtungen			
17	72	Transferaufwendungen			
18	70, 74, 76	Sonstige ordentliche Aufwendungen			
19		Summe der ordentlichen Aufwendungen (Nr. 11 bis 18)			
20		Verwaltungsergebnis (Nr. 10 ./. Nr. 19)			
21	56, 57	Finanzerträge			
22	77	Finanzaufwendungen			
23		Finanzergebnis (Nr. 21 bis Nr. 22)			
24		Ordentliches Ergebnis (Verwaltungsergebnis und Finanzergebnis Nr. 20 und Nr. 23)			
25	59	Außerordentliche Erträge			
26	79	Außerordentliche Aufwendungen			
27		Außerordentliches Ergebnis (Nr. 25 ./. Nr. 26)			
28		Jahresergebnis vor internen Leistungsbeziehungen (ordentliches Ergebnis und außerordentliches Ergebnis Nr. 24 und Nr. 27)			
29		Erlöse der internen Leistungsbeziehungen			
30		Kosten der internen Leistungsbeziehungen			
31		Ergebnis der internen Leistungsbeziehungen			
32		Jahresergebnis nach internen Leistungsbeziehungen			

Haushaltsplan 2026

Teilfinanzhaushalt Produktgruppe 0440 Kirchen							
Stadt Grebenau							
Produktbereich		04		Kultur und Wissenschaft			
Produktgruppe		0440		Kirchen			
		Haushaltsansatz			Investitions- und Investitionsförderungsmaßnahmen		
Nr.	Bezeichnung	2026	Verpflichtungs-ermächtigungen	2025	Ergebnis des Jahresabschlusses 2024	Gesamtauszahlungsbedarf	davon bisher bereitgestellt
	Einzahlungen aus Investitionstätigkeit						
20	+ Einz. aus Investitionszuweis. und -zuschüssen sowie aus Investitionsbeiträgen						
21	+ Einz. aus Abgängen von Vermögensgegenständen des Sachanlagevermögens und des immateriellen Anlagevermögens						
22	+ Einz. aus Abgängen von Vermögensgegenständen des Finanzanlagevermögens						
	Einzahlungen aus Finanzierungstätigkeit						
31	+ Einz. aus der Aufnahme v. Krediten und wirtschaftlich vergleichbaren Vorgängen für Investitionen						
	Summe						
	Auszahlungen aus Investitionstätigkeit						
24	- Ausz. für den Erwerb von Grundstücken und Gebäuden						
25	- Ausz. für Baumaßnahmen						
26	- Ausz. für Investitionen in das sonstige Sachanlagevermögen und immaterielle Anlagevermögen davon: Ausz. aus gewährten Investitionszuweisungen und -zuschüssen						
27	- Ausz. für Investitionen in das Finanzanlagevermögen						
	Auszahlungen aus Finanzierungstätigkeit						
32	- Ausz. für die Tilgung von Krediten und wirtschaftlich vergleichbaren Vorgängen für Investitionen						
	Summe						
	Saldo (Einzahlungen ./ Auszahlungen)						

Haushaltsplan 2026

Produktbeschreibung Produkt 044010 Kirchen

Stadt Grebenau

Produktbereich	04	Kultur und Wissenschaft
Produktgruppe	0440	Kirchen
Produkt	044010	Kirchen

Beschreibung Ablösung von Kirchenbaulasten, Küster- und Organistenvergütung

Pflichtaufgaben Nein

Rechtsbindungsgrad

Auftragsgrundlage Bestehende Verträge mit den Kirchenträgern

Haushaltsplan 2026

Teilergebnishaushalt Kostenstelle 04401001 Kirchen

Stadt Grebenau

		Haushaltsansatz			Ergebnis des Jahresabschlusses 2024
Nr.	Konten	Bezeichnung	2026	2025	
		Ordentliche Erträge			
01	50	Privatrechtliche Leistungsentgelte			
02	51	Öffentlich-rechtliche Leistungsentgelte			
03	548-549	Kostenersatzleistungen und -erstattungen			
04	52	Bestandsveränderungen und aktivierte Eigenleistungen			
05	55	Steuern und steuerähnliche Erträge einschl. Erträge aus gesetzlichen Umlagen			
06	547	Erträge aus Transferleistungen			
07	540-543	Erträge aus Zuweisungen und Zuschüssen für lfd. Zwecke und allgemeine Umlagen			
08	546	Erträge aus der Auflösung von Sonderposten aus Investitionszuweisungen, -zuschüssen und Investitionsbeiträgen			
09	53	Sonstige ordentliche Erträge			
10		Summe der ordentlichen Erträge (Nr. 1 bis 9)			
		Ordentliche Aufwendungen			
11	62, 63, 640-643, 647-649, 65	Personalaufwendungen			
12	644-646	Versorgungsaufwendungen			
13	60, 61, 67-69	Aufwendungen für Sach- und Dienstleistungen			
14	66	Abschreibungen			
15	71	Aufwendungen für Zuweisungen und Zuschüsse sowie besondere Finanzaufwendungen			
16	73	Steueraufwendungen einschl. Aufwendungen aus gesetzlichen Umlageverpflichtungen			
17	72	Transferaufwendungen			
18	70, 74, 76	Sonstige ordentliche Aufwendungen			
19		Summe der ordentlichen Aufwendungen (Nr. 11 bis 18)			
20		Verwaltungsergebnis (Nr. 10 ./. Nr. 19)			
21	56, 57	Finanzerträge			
22	77	Finanzaufwendungen			
23		Finanzergebnis (Nr. 21 bis Nr. 22)			
24		Ordentliches Ergebnis (Verwaltungsergebnis und Finanzergebnis Nr. 20 und Nr. 23)			
25	59	Außerordentliche Erträge			
26	79	Außerordentliche Aufwendungen			
27		Außerordentliches Ergebnis (Nr. 25 ./. Nr. 26)			
28		Jahresergebnis vor internen Leistungsbeziehungen (ordentliches Ergebnis und außerordentliches Ergebnis Nr. 24 und Nr. 27)			
29		Erlöse der internen Leistungsbeziehungen			
30		Kosten der internen Leistungsbeziehungen			
31		Ergebnis der internen Leistungsbeziehungen			
32		Jahresergebnis nach internen Leistungsbeziehungen			

Haushaltsplan 2026

Teilfinanzhaushalt Kostenstelle 04401001 Kirchen

Stadt Grebenau

Produktbereich	04	Kultur und Wissenschaft
Produktgruppe	0440	Kirchen
Produkt	044010	Kirchen
Kostenstelle	04401001	Kirchen

		Haushaltsansatz			Investitions- und Investitionsförderungsmaßnahmen		
Nr.	Bezeichnung	2026	Verpflichtungsermächtigungen	2025	Ergebnis des Jahresabschlusses 2024	Gesamtauszahlungsbedarf	davon bisher bereitgestellt
	Einzahlungen aus Investitionstätigkeit						
20	+ Einz. aus Investitionszuweis. und -zuschüssen sowie aus Investitionsbeiträgen						
21	+ Einz. aus Abgängen von Vermögensgegenständen des Sachanlagevermögens und des immateriellen Anlagevermögens						
22	+ Einz. aus Abgängen von Vermögensgegenständen des Finanzanlagevermögens						
	Einzahlungen aus Finanzierungstätigkeit						
31	+ Einz. aus der Aufnahme v. Krediten und wirtschaftlich vergleichbaren Vorgängen für Investitionen						
	Summe						
	Auszahlungen aus Investitionstätigkeit						
24	- Ausz. für den Erwerb von Grundstücken und Gebäuden						
25	- Ausz. für Baumaßnahmen						
26	- Ausz. für Investitionen in das sonstige Sachanlagevermögen und immaterielle Anlagevermögen davon: Ausz. aus gewährten Investitionszuweisungen und -zuschüssen						
27	- Ausz. für Investitionen in das Finanzanlagevermögen						
	Auszahlungen aus Finanzierungstätigkeit						
32	- Ausz. für die Tilgung von Krediten und wirtschaftlich vergleichbaren Vorgängen für Investitionen						
	Summe						
	Saldo (Einzahlungen ./ Auszahlungen)						

Haushaltsplan 2026

Teilergebnishaushalt Produktgruppe 0510 Soziale Einrichtungen

Stadt Grebenau

		Haushaltsansatz			
Nr.	Konten	Bezeichnung	2026	2025	Ergebnis des Jahresabschlusses 2024
		Ordentliche Erträge			
01	50	Privatrechtliche Leistungsentgelte			
02	51	Öffentlich-rechtliche Leistungsentgelte			
03	548-549	Kostenersatzleistungen und -erstattungen			
04	52	Bestandsveränderungen und aktivierte Eigenleistungen			
05	55	Steuern und steuerähnliche Erträge einschl. Erträge aus gesetzlichen Umlagen			
06	547	Erträge aus Transferleistungen			
07	540-543	Erträge aus Zuweisungen und Zuschüssen für lfd. Zwecke und allgemeine Umlagen			
08	546	Erträge aus der Auflösung von Sonderposten aus Investitionszuweisungen, -zuschüssen und Investitionsbeiträgen			
09	53	Sonstige ordentliche Erträge		-30.000	
10		Summe der ordentlichen Erträge (Nr. 1 bis 9)		-30.000	
		Ordentliche Aufwendungen			
11	62, 63, 640-643, 647-649, 65	Personalaufwendungen	3.450	3.450	3.155
12	644-646	Versorgungsaufwendungen			
13	60, 61, 67-69	Aufwendungen für Sach- und Dienstleistungen		28.500	15.701
14	66	Abschreibungen	1.263		
15	71	Aufwendungen für Zuweisungen und Zuschüsse sowie besondere Finanzaufwendungen			
16	73	Steueraufwendungen einschl. Aufwendungen aus gesetzlichen Umlageverpflichtungen			
17	72	Transferaufwendungen			
18	70, 74, 76	Sonstige ordentliche Aufwendungen			
19		Summe der ordentlichen Aufwendungen (Nr. 11 bis 18)	4.713	31.950	18.856
20		Verwaltungsergebnis (Nr. 10 ./. Nr. 19)	4.713	1.950	18.856
21	56, 57	Finanzerträge			
22	77	Finanzaufwendungen			
23		Finanzergebnis (Nr. 21 bis Nr. 22)			
24		Ordentliches Ergebnis (Verwaltungsergebnis und Finanzergebnis Nr. 20 und Nr. 23)	4.713	1.950	18.856
25	59	Außerordentliche Erträge			
26	79	Außerordentliche Aufwendungen			
27		Außerordentliches Ergebnis (Nr. 25 ./. Nr. 26)			
28		Jahresergebnis vor internen Leistungsbeziehungen (ordentliches Ergebnis und außerordentliches Ergebnis Nr. 24 und Nr. 27)	4.713	1.950	18.856
29		Erlöse der internen Leistungsbeziehungen			
30		Kosten der internen Leistungsbeziehungen			
31		Ergebnis der internen Leistungsbeziehungen			
32		Jahresergebnis nach internen Leistungsbeziehungen	4.713	1.950	18.856

Haushaltsplan 2026

Teilfinanzhaushalt Produktgruppe 0510 Soziale Einrichtungen							
Stadt Grebenau							
Produktbereich		05		Soziale Leistungen			
Produktgruppe		0510		Soziale Einrichtungen			
		Haushaltsansatz			Investitions- und Investitionsförderungsmaßnahmen		
Nr.	Bezeichnung	2026	Verpflichtungs-ermächtigungen	2025	Ergebnis des Jahresabschlusses 2024	Gesamtauszahlungsbedarf	davon bisher bereitgestellt
	Einzahlungen aus Investitionstätigkeit						
20	+ Einz. aus Investitionszuweis. und -zuschüssen sowie aus Investitionsbeiträgen						
21	+ Einz. aus Abgängen von Vermögensgegenständen des Sachanlagevermögens und des immateriellen Anlagevermögens						
22	+ Einz. aus Abgängen von Vermögensgegenständen des Finanzanlagevermögens						
	Einzahlungen aus Finanzierungstätigkeit						
31	+ Einz. aus der Aufnahme v. Krediten und wirtschaftlich vergleichbaren Vorgängen für Investitionen						
	Summe						
	Auszahlungen aus Investitionstätigkeit						
24	- Ausz. für den Erwerb von Grundstücken und Gebäuden				-64.580	-100.000	-100.000
25	- Ausz. für Baumaßnahmen				-62.650	-350.000	-350.000
26	- Ausz. für Investitionen in das sonstige Sachanlagevermögen und immaterielle Anlagevermögen			-60.000		-110.000	-110.000
	davon: Ausz. aus gewährten Investitionszuweisungen und -zuschüssen			-60.000		-60.000	-60.000
27	- Ausz. für Investitionen in das Finanzanlagevermögen						
	Auszahlungen aus Finanzierungstätigkeit						
32	- Ausz. für die Tilgung von Krediten und wirtschaftlich vergleichbaren Vorgängen für Investitionen						
	Summe			-60.000	-127.230	-560.000	-560.000
	Saldo (Einzahlungen ./ Auszahlungen)			-60.000	-127.230	-560.000	-560.000

Haushaltsplan 2026

Produktbeschreibung Produkt 051010 Sozialarbeit

Stadt Grebenau

Produktbereich	05	Soziale Leistungen
Produktgruppe	0510	Soziale Einrichtungen
Produkt	051010	Sozialarbeit

Beschreibung Zuschüsse zu Trägern der Wohlfahrtspflege, Dienstleistungen für ältere Menschen

Pflichtaufgaben Nein

Freiwillige Aufgaben Ja

Auftraggeber eigener Wirkungskreis

Haushaltsplan 2026

Teilergebnishaushalt Kostenstelle 05101001 Allgemeine Sozialarbeit

Stadt Grebenau

		Haushaltsansatz			Ergebnis des Jahresabschlusses 2024
Nr.	Konten	Bezeichnung	2026	2025	
		Ordentliche Erträge			
01	50	Privatrechtliche Leistungsentgelte			
02	51	Öffentlich-rechtliche Leistungsentgelte			
03	548-549	Kostenersatzleistungen und -erstattungen			
04	52	Bestandsveränderungen und aktivierte Eigenleistungen			
05	55	Steuern und steuerähnliche Erträge einschl. Erträge aus gesetzlichen Umlagen			
06	547	Erträge aus Transferleistungen			
07	540-543	Erträge aus Zuweisungen und Zuschüssen für lfd. Zwecke und allgemeine Umlagen			
08	546	Erträge aus der Auflösung von Sonderposten aus Investitionszuweisungen, -zuschüssen und Investitionsbeiträgen			
09	53	Sonstige ordentliche Erträge			
10		Summe der ordentlichen Erträge (Nr. 1 bis 9)			
		Ordentliche Aufwendungen			
11	62, 63, 640-643, 647-649, 65	Personalaufwendungen	3.450	3.450	3.155
12	644-646	Versorgungsaufwendungen			
13	60, 61, 67-69	Aufwendungen für Sach- und Dienstleistungen			
14	66	Abschreibungen			
15	71	Aufwendungen für Zuweisungen und Zuschüsse sowie besondere Finanzaufwendungen			
16	73	Steueraufwendungen einschl. Aufwendungen aus gesetzlichen Umlageverpflichtungen			
17	72	Transferaufwendungen			
18	70, 74, 76	Sonstige ordentliche Aufwendungen			
19		Summe der ordentlichen Aufwendungen (Nr. 11 bis 18)	3.450	3.450	3.155
20		Verwaltungsergebnis (Nr. 10 ./. Nr. 19)	3.450	3.450	3.155
21	56, 57	Finanzerträge			
22	77	Finanzaufwendungen			
23		Finanzergebnis (Nr. 21 bis Nr. 22)			
24		Ordentliches Ergebnis (Verwaltungsergebnis und Finanzergebnis Nr. 20 und Nr. 23)	3.450	3.450	3.155
25	59	Außerordentliche Erträge			
26	79	Außerordentliche Aufwendungen			
27		Außerordentliches Ergebnis (Nr. 25 ./. Nr. 26)			
28		Jahresergebnis vor internen Leistungsbeziehungen (ordentliches Ergebnis und außerordentliches Ergebnis Nr. 24 und Nr. 27)	3.450	3.450	3.155
29		Erlöse der internen Leistungsbeziehungen			
30		Kosten der internen Leistungsbeziehungen			
31		Ergebnis der internen Leistungsbeziehungen			
32		Jahresergebnis nach internen Leistungsbeziehungen	3.450	3.450	3.155

Haushaltsplan 2026

Teilfinanzhaushalt Kostenstelle 05101001 Allgemeine Sozialarbeit

Stadt Grebenau

Produktbereich	05	Soziale Leistungen
Produktgruppe	0510	Soziale Einrichtungen
Produkt	051010	Sozialarbeit
Kostenstelle	05101001	Allgemeine Sozialarbeit

		Haushaltsansatz			Investitions- und Investitionsförderungsmaßnahmen		
Nr.	Bezeichnung	2026	Verpflichtungsermächtigungen	2025	Ergebnis des Jahresabschlusses 2024	Gesamtauszahlungsbedarf	davon bisher bereitgestellt
	Einzahlungen aus Investitionstätigkeit						
20	+ Einz. aus Investitionszuweis. und -zuschüssen sowie aus Investitionsbeiträgen						
21	+ Einz. aus Abgängen von Vermögensgegenständen des Sachanlagevermögens und des immateriellen Anlagevermögens						
22	+ Einz. aus Abgängen von Vermögensgegenständen des Finanzanlagevermögens						
	Einzahlungen aus Finanzierungstätigkeit						
31	+ Einz. aus der Aufnahme v. Krediten und wirtschaftlich vergleichbaren Vorgängen für Investitionen						
	Summe						
	Auszahlungen aus Investitionstätigkeit						
24	- Ausz. für den Erwerb von Grundstücken und Gebäuden						
25	- Ausz. für Baumaßnahmen						
26	- Ausz. für Investitionen in das sonstige Sachanlagevermögen und immaterielle Anlagevermögen			-60.000		-60.000	-60.000
	davon: Ausz. aus gewährten Investitionszuweisungen und -zuschüssen			-60.000		-60.000	-60.000
27	- Ausz. für Investitionen in das Finanzanlagevermögen						
	Auszahlungen aus Finanzierungstätigkeit						
32	- Ausz. für die Tilgung von Krediten und wirtschaftlich vergleichbaren Vorgängen für Investitionen						
	Summe			-60.000		-60.000	-60.000
	Saldo (Einzahlungen ./ Auszahlungen)			-60.000		-60.000	-60.000

Haushaltsplan 2026

Investitionen Kostenstelle 05101001 Allgemeine Sozialarbeit

Stadt Grebenau

Nr. Bezeichnung	Ansatz 2025	Ansatz 2026	Finanzplan 2027	Finanzplan 2028	Finanzplan 2029	Bish. bereitgest. Ges. Ein- Ausz.	Gesamtausga- be-/ - einnahmebeda- rf (Ansatz)
I051-25-01 Sicherung der ärztlichen Versorgung	-50.000,00					-50.000,00	-50.000,00
26 26 Ausz.f.Invest.i.d.sonst.Sachanl.vermögen	-50.000,00					-50.000,00	-50.000,00
I054-25-01 Anschaffung Defibrillator	-10.000,00					-10.000,00	-10.000,00
26 26 Ausz.f.Invest.i.d.sonst.Sachanl.vermögen	-10.000,00					-10.000,00	-10.000,00
Gesamtsumme	-60.000,00					-60.000,00	-60.000,00

Haushaltsplan 2026

Teilergebnishaushalt Kostenstelle 05101002 Notunterkunft

Stadt Grebenau

Nr.	Konten	Bezeichnung	Haushaltsansatz		Ergebnis des Jahresabschlusses 2024
			2026	2025	
		Ordentliche Erträge			
01	50	Privatrechtliche Leistungsentgelte			
02	51	Öffentlich-rechtliche Leistungsentgelte			
03	548-549	Kostenersatzleistungen und -erstattungen			
04	52	Bestandsveränderungen und aktivierte Eigenleistungen			
05	55	Steuern und steuerähnliche Erträge einschl. Erträge aus gesetzlichen Umlagen			
06	547	Erträge aus Transferleistungen			
07	540-543	Erträge aus Zuweisungen und Zuschüssen für lfd. Zwecke und allgemeine Umlagen			
08	546	Erträge aus der Auflösung von Sonderposten aus Investitionszuweisungen, -zuschüssen und Investitionsbeiträgen			
09	53	Sonstige ordentliche Erträge		-30.000	
10		Summe der ordentlichen Erträge (Nr. 1 bis 9)		-30.000	
		Ordentliche Aufwendungen			
11	62, 63, 640-643, 647-649, 65	Personalaufwendungen			
12	644-646	Versorgungsaufwendungen			
13	60, 61, 67-69	Aufwendungen für Sach- und Dienstleistungen		28.500	15.701
14	66	Abschreibungen	1.263		
15	71	Aufwendungen für Zuweisungen und Zuschüsse sowie besondere Finanzaufwendungen			
16	73	Steueraufwendungen einschl. Aufwendungen aus gesetzlichen Umlageverpflichtungen			
17	72	Transferaufwendungen			
18	70, 74, 76	Sonstige ordentliche Aufwendungen			
19		Summe der ordentlichen Aufwendungen (Nr. 11 bis 18)	1.263	28.500	15.701
20		Verwaltungsergebnis (Nr. 10 ./. Nr. 19)	1.263	-1.500	15.701
21	56, 57	Finanzerträge			
22	77	Finanzaufwendungen			
23		Finanzergebnis (Nr. 21 bis Nr. 22)			
24		Ordentliches Ergebnis (Verwaltungsergebnis und Finanzergebnis Nr. 20 und Nr. 23)	1.263	-1.500	15.701
25	59	Außerordentliche Erträge			
26	79	Außerordentliche Aufwendungen			
27		Außerordentliches Ergebnis (Nr. 25 ./. Nr. 26)			
28		Jahresergebnis vor internen Leistungsbeziehungen (ordentliches Ergebnis und außerordentliches Ergebnis Nr. 24 und Nr. 27)	1.263	-1.500	15.701
29		Erlöse der internen Leistungsbeziehungen			
30		Kosten der internen Leistungsbeziehungen			
31		Ergebnis der internen Leistungsbeziehungen			
32		Jahresergebnis nach internen Leistungsbeziehungen	1.263	-1.500	15.701

Haushaltsplan 2026

Teilfinanzhaushalt Kostenstelle 05101002 Notunterkunft

Stadt Grebenau

Produktbereich	05	Soziale Leistungen
Produktgruppe	0510	Soziale Einrichtungen
Produkt	051010	Sozialarbeit
Kostenstelle	05101002	Notunterkunft

		Haushaltsansatz			Investitions- und Investitionsförderungsmaßnahmen		
Nr.	Bezeichnung	2026	Verpflichtungsermächtigungen	2025	Ergebnis des Jahresabschlusses 2024	Gesamtauszahlungsbedarf	davon bisher bereitgestellt
	Einzahlungen aus Investitionstätigkeit						
20	+ Einz. aus Investitionszuweis. und -zuschüssen sowie aus Investitionsbeiträgen						
21	+ Einz. aus Abgängen von Vermögensgegenständen des Sachanlagevermögens und des immateriellen Anlagevermögens						
22	+ Einz. aus Abgängen von Vermögensgegenständen des Finanzanlagevermögens						
	Einzahlungen aus Finanzierungstätigkeit						
31	+ Einz. aus der Aufnahme v. Krediten und wirtschaftlich vergleichbaren Vorgängen für Investitionen						
	Summe						
	Auszahlungen aus Investitionstätigkeit						
24	- Ausz. für den Erwerb von Grundstücken und Gebäuden				-64.580	-100.000	-100.000
25	- Ausz. für Baumaßnahmen				-62.650	-350.000	-350.000
26	- Ausz. für Investitionen in das sonstige Sachanlagevermögen und immaterielle Anlagevermögen davon: Ausz. aus gewährten Investitionszuweisungen und -zuschüssen					-50.000	-50.000
27	- Ausz. für Investitionen in das Finanzanlagevermögen						
	Auszahlungen aus Finanzierungstätigkeit						
32	- Ausz. für die Tilgung von Krediten und wirtschaftlich vergleichbaren Vorgängen für Investitionen						
	Summe				-127.230	-500.000	-500.000
	Saldo (Einzahlungen ./ Auszahlungen)				-127.230	-500.000	-500.000

Haushaltsplan 2026

Teilergebnishaushalt Produktgruppe 0610 Jugendhilfe

Stadt Grebenau

Nr.	Konten	Bezeichnung	Haushaltsansatz		Ergebnis des Jahresabschlusses 2024
			2026	2025	
		Ordentliche Erträge			
01	50	Privatrechtliche Leistungsentgelte	-2.500	-2.500	-2.222
02	51	Öffentlich-rechtliche Leistungsentgelte			
03	548-549	Kostenersatzleistungen und -erstattungen			
04	52	Bestandsveränderungen und aktivierte Eigenleistungen			
05	55	Steuern und steuerähnliche Erträge einschl. Erträge aus gesetzlichen Umlagen			
06	547	Erträge aus Transferleistungen			
07	540-543	Erträge aus Zuweisungen und Zuschüssen für lfd. Zwecke und allgemeine Umlagen	-2.500	-2.500	
08	546	Erträge aus der Auflösung von Sonderposten aus Investitionszuweisungen, -zuschüssen und Investitionsbeiträgen			
09	53	Sonstige ordentliche Erträge			
10		Summe der ordentlichen Erträge (Nr. 1 bis 9)	-5.000	-5.000	-2.222
		Ordentliche Aufwendungen			
11	62, 63, 640-643, 647-649, 65	Personalaufwendungen			
12	644-646	Versorgungsaufwendungen			
13	60, 61, 67-69	Aufwendungen für Sach- und Dienstleistungen	2.000	2.050	3.186
14	66	Abschreibungen	8.432	8.347	8.432
15	71	Aufwendungen für Zuweisungen und Zuschüsse sowie besondere Finanzaufwendungen			
16	73	Steueraufwendungen einschl. Aufwendungen aus gesetzlichen Umlageverpflichtungen			
17	72	Transferaufwendungen			
18	70, 74, 76	Sonstige ordentliche Aufwendungen			
19		Summe der ordentlichen Aufwendungen (Nr. 11 bis 18)	10.432	10.397	11.618
20		Verwaltungsergebnis (Nr. 10 ./. Nr. 19)	5.432	5.397	9.396
21	56, 57	Finanzerträge			
22	77	Finanzaufwendungen			
23		Finanzergebnis (Nr. 21 bis Nr. 22)			
24		Ordentliches Ergebnis (Verwaltungsergebnis und Finanzergebnis Nr. 20 und Nr. 23)	5.432	5.397	9.396
25	59	Außerordentliche Erträge			-1.000
26	79	Außerordentliche Aufwendungen			
27		Außerordentliches Ergebnis (Nr. 25 ./. Nr. 26)			-1.000
28		Jahresergebnis vor internen Leistungsbeziehungen (ordentliches Ergebnis und außerordentliches Ergebnis Nr. 24 und Nr. 27)	5.432	5.397	8.396
29		Erlöse der internen Leistungsbeziehungen			
30		Kosten der internen Leistungsbeziehungen	1.300	1.300	
31		Ergebnis der internen Leistungsbeziehungen	1.300	1.300	
32		Jahresergebnis nach internen Leistungsbeziehungen	6.732	6.697	8.396

Haushaltsplan 2026

Teilfinanzhaushalt Produktgruppe 0610 Jugendhilfe							
Stadt Grebenau							
Produktbereich		06	Kinder, Jugend und Familienhilfe				
Produktgruppe		0610	Jugendhilfe				
		Haushaltsansatz			Investitions- und Investitionsförderungsmaßnahmen		
Nr.	Bezeichnung	2026	Verpflichtungs-ermächtigungen	2025	Ergebnis des Jahresabschlusses 2024	Gesamtauszahlungsbedarf	davon bisher bereitgestellt
	Einzahlungen aus Investitionstätigkeit						
20	+ Einz. aus Investitionszuweis. und -zuschüssen sowie aus Investitionsbeiträgen						
21	+ Einz. aus Abgängen von Vermögensgegenständen des Sachanlagevermögens und des immateriellen Anlagevermögens						
22	+ Einz. aus Abgängen von Vermögensgegenständen des Finanzanlagevermögens						
	Einzahlungen aus Finanzierungstätigkeit						
31	+ Einz. aus der Aufnahme v. Krediten und wirtschaftlich vergleichbaren Vorgängen für Investitionen						
	Summe						
	Auszahlungen aus Investitionstätigkeit						
24	- Ausz. für den Erwerb von Grundstücken und Gebäuden						
25	- Ausz. für Baumaßnahmen					-50.000	-50.000
26	- Ausz. für Investitionen in das sonstige Sachanlagevermögen und immaterielle Anlagevermögen	-27.250		-27.250	-12.900	-292.500	-210.750
	davon: Ausz. aus gewährten Investitionszuweisungen und -zuschüssen	-27.250		-27.250	-12.900	-292.500	-210.750
27	- Ausz. für Investitionen in das Finanzanlagevermögen						
	Auszahlungen aus Finanzierungstätigkeit						
32	- Ausz. für die Tilgung von Krediten und wirtschaftlich vergleichbaren Vorgängen für Investitionen						
	Summe	-27.250		-27.250	-12.900	-342.500	-260.750
	Saldo (Einzahlungen ./ Auszahlungen)	-27.250		-27.250	-12.900	-342.500	-260.750

Haushaltsplan 2026

Produktbeschreibung Produkt 061010 Kinder- u. Jugendarbeit

Stadt Grebenau

Produktbereich	06	Kinder, Jugend und Familienhilfe
Produktgruppe	0610	Jugendhilfe
Produkt	061010	Kinder- u. Jugendarbeit

Beschreibung Zuschüsse für Jugendarbeit, Durchführung der Ferienspiele, Jugendräume

Pflichtaufgaben Nein

Freiwillige Aufgaben Ja

Auftraggeber eigener Wirkungskreis

Auftragsgrundlage Beschlüsse der politischen Gremien

Zielgruppe Kinder und Jugendliche der Stadt Grebenau

Haushaltsplan 2026

Teilergebnishaushalt Kostenstelle 06101001 Kinder- u. Jugendarbeit, Familienförderung, Jugendräume

Stadt Grebenau

		Haushaltsansatz			
Nr.	Konten	Bezeichnung	2026	2025	Ergebnis des Jahresabschlusses 2024
		Ordentliche Erträge			
01	50	Privatrechtliche Leistungsentgelte	-2.500	-2.500	-2.222
02	51	Öffentlich-rechtliche Leistungsentgelte			
03	548-549	Kostensatzleistungen und -erstattungen			
04	52	Bestandsveränderungen und aktivierte Eigenleistungen			
05	55	Steuern und steuerähnliche Erträge einschl. Erträge aus gesetzlichen Umlagen			
06	547	Erträge aus Transferleistungen			
07	540-543	Erträge aus Zuweisungen und Zuschüssen für lfd. Zwecke und allgemeine Umlagen	-2.500	-2.500	
08	546	Erträge aus der Auflösung von Sonderposten aus Investitionszuweisungen, -zuschüssen und Investitionsbeiträgen			
09	53	Sonstige ordentliche Erträge			
10		Summe der ordentlichen Erträge (Nr. 1 bis 9)	-5.000	-5.000	-2.222
		Ordentliche Aufwendungen			
11	62, 63, 640-643, 647-649, 65	Personalaufwendungen			
12	644-646	Versorgungsaufwendungen			
13	60, 61, 67-69	Aufwendungen für Sach- und Dienstleistungen	2.000	2.050	3.186
14	66	Abschreibungen	8.432	8.347	8.432
15	71	Aufwendungen für Zuweisungen und Zuschüsse sowie besondere Finanzaufwendungen			
16	73	Steueraufwendungen einschl. Aufwendungen aus gesetzlichen Umlageverpflichtungen			
17	72	Transferaufwendungen			
18	70, 74, 76	Sonstige ordentliche Aufwendungen			
19		Summe der ordentlichen Aufwendungen (Nr. 11 bis 18)	10.432	10.397	11.618
20		Verwaltungsergebnis (Nr. 10 ./. Nr. 19)	5.432	5.397	9.396
21	56, 57	Finanzerträge			
22	77	Finanzaufwendungen			
23		Finanzergebnis (Nr. 21 bis Nr. 22)			
24		Ordentliches Ergebnis (Verwaltungsergebnis und Finanzergebnis Nr. 20 und Nr. 23)	5.432	5.397	9.396
25	59	Außerordentliche Erträge			-1.000
26	79	Außerordentliche Aufwendungen			
27		Außerordentliches Ergebnis (Nr. 25 ./. Nr. 26)			-1.000
28		Jahresergebnis vor internen Leistungsbeziehungen (ordentliches Ergebnis und außerordentliches Ergebnis Nr. 24 und Nr. 27)	5.432	5.397	8.396
29		Erlöse der internen Leistungsbeziehungen			
30		Kosten der internen Leistungsbeziehungen	1.300	1.300	
31		Ergebnis der internen Leistungsbeziehungen	1.300	1.300	
32		Jahresergebnis nach internen Leistungsbeziehungen	6.732	6.697	8.396

Haushaltsplan 2026

Teilfinanzhaushalt Kostenstelle 06101001 Kinder- u. Jugendarbeit, Familienförderung, Jugendräume

Stadt Grebenau

Produktbereich	06	Kinder, Jugend und Familienhilfe
Produktgruppe	0610	Jugendhilfe
Produkt	061010	Kinder- u. Jugendarbeit
Kostenstelle	06101001	Kinder- u. Jugendarbeit, Familienförderung, Jugendräume

Nr.		Bezeichnung	Haushaltsansatz			Investitions- und Investitionsförderungsmaßnahmen	
			2026	Verpflichtungsermächtigungen	2025	Ergebnis des Jahresabschlusses 2024	Gesamtauszahlungsbedarf
		Einzahlungen aus Investitionstätigkeit					
20		+ Einz. aus Investitionszuweis. und -zuschüssen sowie aus Investitionsbeiträgen					
21		+ Einz. aus Abgängen von Vermögensgegenständen des Sachanlagevermögens und des immateriellen Anlagevermögens					
22		+ Einz. aus Abgängen von Vermögensgegenständen des Finanzanlagevermögens					
		Einzahlungen aus Finanzierungstätigkeit					
31		+ Einz. aus der Aufnahme v. Krediten und wirtschaftlich vergleichbaren Vorgängen für Investitionen					
		Summe					
		Auszahlungen aus Investitionstätigkeit					
24		- Ausz. für den Erwerb von Grundstücken und Gebäuden					
25		- Ausz. für Baumaßnahmen				-50.000	-50.000
26		- Ausz. für Investitionen in das sonstige Sachanlagevermögen und immaterielle Anlagevermögen	-27.250		-27.250	-12.900	-292.500
		davon: Ausz. aus gewährten Investitionszuweisungen und -zuschüssen	-27.250		-27.250	-12.900	-292.500
27		- Ausz. für Investitionen in das Finanzanlagevermögen					
		Auszahlungen aus Finanzierungstätigkeit					
32		- Ausz. für die Tilgung von Krediten und wirtschaftlich vergleichbaren Vorgängen für Investitionen					
		Summe	-27.250		-27.250	-12.900	-342.500
		Saldo (Einzahlungen ./ Auszahlungen)	-27.250		-27.250	-12.900	-260.750

Haushaltsplan 2026

Investitionen Kostenstelle 06101001 Kinder- u. Jugendarbeit, Familienförderung, Jugendräume

Stadt Grebenau

Nr. Bezeichnung	Ansatz 2025	Ansatz 2026	Finanzplan 2027	Finanzplan 2028	Finanzplan 2029	Bish. bereitgest. Ges. Ein- Ausz.	Gesamtausga- be-/ - einnahmebeda- rf (Ansatz)
I061-19-01 Familienförderkonzept	-27.250,00	-27.250,00	-27.250,00	-27.250,00	-27.250,00	-210.750,00 -78.500,00	-292.500,00
26 26 Ausz.f.Invest.i.d.sonst.Sachanl.vermögen	-27.250,00	-27.250,00	-27.250,00	-27.250,00	-27.250,00	-210.750,00 -78.500,00	-292.500,00
Gesamtsumme	-27.250,00	-27.250,00	-27.250,00	-27.250,00	-27.250,00	-210.750,00 -78.500,00	-292.500,00

Haushaltsplan 2026

Teilergebnishaushalt Produktgruppe 0620 Einrichtungen der Jugendhilfe

Stadt Grebenau

		Haushaltsansatz			
Nr.	Konten	Bezeichnung	2026	2025	Ergebnis des Jahresabschlusses 2024
		Ordentliche Erträge			
01	50	Privatrechtliche Leistungsentgelte			
02	51	Öffentlich-rechtliche Leistungsentgelte	-65.000	-65.000	-64.421
03	548-549	Kostensatzleistungen und -erstattungen	-35.000	-35.000	-1.028
04	52	Bestandsveränderungen und aktivierte Eigenleistungen			
05	55	Steuern und steuerähnliche Erträge einschl. Erträge aus gesetzlichen Umlagen			
06	547	Erträge aus Transferleistungen			
07	540-543	Erträge aus Zuweisungen und Zuschüssen für lfd. Zwecke und allgemeine Umlagen	-394.400	-378.000	-344.648
08	546	Erträge aus der Auflösung von Sonderposten aus Investitionszuweisungen, -zuschüssen und Investitionsbeiträgen	-16.576	-16.738	-16.576
09	53	Sonstige ordentliche Erträge			-5.535
10		Summe der ordentlichen Erträge (Nr. 1 bis 9)	-510.976	-494.738	-432.208
		Ordentliche Aufwendungen			
11	62, 63, 640-643, 647-649, 65	Personalaufwendungen	692.168	733.093	736.401
12	644-646	Versorgungsaufwendungen			
13	60, 61, 67-69	Aufwendungen für Sach- und Dienstleistungen	55.910	54.810	71.395
14	66	Abschreibungen	43.817	34.897	36.953
15	71	Aufwendungen für Zuweisungen und Zuschüsse sowie besondere Finanzaufwendungen			1.768
16	73	Steueraufwendungen einschl. Aufwendungen aus gesetzlichen Umlageverpflichtungen			
17	72	Transferaufwendungen			
18	70, 74, 76	Sonstige ordentliche Aufwendungen	310		
19		Summe der ordentlichen Aufwendungen (Nr. 11 bis 18)	792.205	822.800	846.517
20		Verwaltungsergebnis (Nr. 10 ./. Nr. 19)	281.229	328.062	414.309
21	56, 57	Finanzerträge			
22	77	Finanzaufwendungen			
23		Finanzergebnis (Nr. 21 bis Nr. 22)			
24		Ordentliches Ergebnis (Verwaltungsergebnis und Finanzergebnis Nr. 20 und Nr. 23)	281.229	328.062	414.309
25	59	Außerordentliche Erträge			
26	79	Außerordentliche Aufwendungen			
27		Außerordentliches Ergebnis (Nr. 25 ./. Nr. 26)			
28		Jahresergebnis vor internen Leistungsbeziehungen (ordentliches Ergebnis und außerordentliches Ergebnis Nr. 24 und Nr. 27)	281.229	328.062	414.309
29		Erlöse der internen Leistungsbeziehungen			
30		Kosten der internen Leistungsbeziehungen	42.850	42.850	
31		Ergebnis der internen Leistungsbeziehungen	42.850	42.850	
32		Jahresergebnis nach internen Leistungsbeziehungen	324.079	370.912	414.309

Haushaltsplan 2026

Teilfinanzhaushalt Produktgruppe 0620 Einrichtungen der Jugendhilfe							
Stadt Grebenau							
Produktbereich		06		Kinder, Jugend und Familienhilfe			
Produktgruppe		0620		Einrichtungen der Jugendhilfe			
		Haushaltsansatz			Investitions- und Investitionsförderungsmaßnahmen		
Nr.	Bezeichnung	2026	Verpflichtungs-ermächtigungen	2025	Ergebnis des Jahresabschlusses 2024	Gesamtauszahlungsbedarf	davon bisher bereitgestellt
	Einzahlungen aus Investitionstätigkeit						
20	+ Einz. aus Investitionszuweis. und -zuschüssen sowie aus Investitionsbeiträgen						
21	+ Einz. aus Abgängen von Vermögensgegenständen des Sachanlagevermögens und des immateriellen Anlagevermögens						
22	+ Einz. aus Abgängen von Vermögensgegenständen des Finanzanlagevermögens						
	Einzahlungen aus Finanzierungstätigkeit						
31	+ Einz. aus der Aufnahme v. Krediten und wirtschaftlich vergleichbaren Vorgängen für Investitionen						
	Summe						
	Auszahlungen aus Investitionstätigkeit						
24	- Ausz. für den Erwerb von Grundstücken und Gebäuden					-26.000	-26.000
25	- Ausz. für Baumaßnahmen	-55.000		-15.000		-657.391	-657.391
26	- Ausz. für Investitionen in das sonstige Sachanlagevermögen und immaterielle Anlagevermögen davon: Ausz. aus gewährten Investitionszuweisungen und -zuschüssen	-4.000		-12.000	-15.883	-140.664	-128.664
27	- Ausz. für Investitionen in das Finanzanlagevermögen						
	Auszahlungen aus Finanzierungstätigkeit						
32	- Ausz. für die Tilgung von Krediten und wirtschaftlich vergleichbaren Vorgängen für Investitionen					-3.860	-3.860
	Summe	-59.000		-27.000	-15.883	-827.915	-815.915
	Saldo (Einzahlungen ./ Auszahlungen)	-59.000		-27.000	-15.883	-827.915	-815.915

Haushaltsplan 2026

Produktbeschreibung Produkt 062010 Einrichtungen für Kinder

Stadt Grebenau

Produktbereich	06	Kinder, Jugend und Familienhilfe
Produktgruppe	0620	Einrichtungen der Jugendhilfe
Produkt	062010	Einrichtungen für Kinder

Zuständige/r Kindergartenleiter Pierre Hentschel

Beschreibung Betreuung und Förderung von Kindern in Tageseinrichtungen, Unterhaltung und Bau von Tageseinrichtungen

Pflichtaufgaben Ja

Rechtsbindungsgrad Soll

Auftraggeber Landesauftrag

Auftragsgrundlage Beschlüsse der politischen Gremien, Kindergartensatzungen

Zielgruppe Kinder und Jugendliche der Stadt Grebenau

Haushaltsplan 2026

Teilergebnishaushalt Kostenstelle 06201001 Kindergarten u. Kindertagesstätten

Stadt Grebenau

		Haushaltsansatz			
Nr.	Konten	Bezeichnung	2026	2025	Ergebnis des Jahresabschlusses 2024
		Ordentliche Erträge			
01	50	Privatrechtliche Leistungsentgelte			
02	51	Öffentlich-rechtliche Leistungsentgelte	-65.000	-65.000	-64.421
03	548-549	Kostenersatzleistungen und -erstattungen	-35.000	-35.000	-1.028
04	52	Bestandsveränderungen und aktivierte Eigenleistungen			
05	55	Steuern und steuerähnliche Erträge einschl. Erträge aus gesetzlichen Umlagen			
06	547	Erträge aus Transferleistungen			
07	540-543	Erträge aus Zuweisungen und Zuschüssen für lfd. Zwecke und allgemeine Umlagen	-394.400	-378.000	-344.648
08	546	Erträge aus der Auflösung von Sonderposten aus Investitionszuweisungen, -zuschüssen und Investitionsbeiträgen	-15.345	-15.504	-15.345
09	53	Sonstige ordentliche Erträge			-5.535
10		Summe der ordentlichen Erträge (Nr. 1 bis 9)	-509.745	-493.504	-430.977
		Ordentliche Aufwendungen			
11	62, 63, 640-643, 647-649, 65	Personalaufwendungen	692.168	733.093	736.401
12	644-646	Versorgungsaufwendungen			
13	60, 61, 67-69	Aufwendungen für Sach- und Dienstleistungen	54.160	53.060	68.239
14	66	Abschreibungen	37.038	32.706	34.761
15	71	Aufwendungen für Zuweisungen und Zuschüsse sowie besondere Finanzaufwendungen			1.768
16	73	Steueraufwendungen einschl. Aufwendungen aus gesetzlichen Umlageverpflichtungen			
17	72	Transferaufwendungen			
18	70, 74, 76	Sonstige ordentliche Aufwendungen	310		
19		Summe der ordentlichen Aufwendungen (Nr. 11 bis 18)	783.676	818.859	841.169
20		Verwaltungsergebnis (Nr. 10 ./. Nr. 19)	273.931	325.355	410.192
21	56, 57	Finanzerträge			
22	77	Finanzaufwendungen			
23		Finanzergebnis (Nr. 21 bis Nr. 22)			
24		Ordentliches Ergebnis (Verwaltungsergebnis und Finanzergebnis Nr. 20 und Nr. 23)	273.931	325.355	410.192
25	59	Außerordentliche Erträge			
26	79	Außerordentliche Aufwendungen			
27		Außerordentliches Ergebnis (Nr. 25 ./. Nr. 26)			
28		Jahresergebnis vor internen Leistungsbeziehungen (ordentliches Ergebnis und außerordentliches Ergebnis Nr. 24 und Nr. 27)	273.931	325.355	410.192
29		Erlöse der internen Leistungsbeziehungen			
30		Kosten der internen Leistungsbeziehungen	32.200	32.200	
31		Ergebnis der internen Leistungsbeziehungen	32.200	32.200	
32		Jahresergebnis nach internen Leistungsbeziehungen	306.131	357.555	410.192

Haushaltsplan 2026

Teilfinanzhaushalt Kostenstelle 06201001 Kindergarten u. Kindertagesstätten

Stadt Grebenau

Produktbereich	06	Kinder, Jugend und Familienhilfe
Produktgruppe	0620	Einrichtungen der Jugendhilfe
Produkt	062010	Einrichtungen für Kinder
Kostenstelle	06201001	Kindergarten u. Kindertagesstätten

		Haushaltsansatz			Investitions- und Investitionsförderungsmaßnahmen		
Nr.	Bezeichnung	2026	Verpflichtungsermächtigungen	2025	Ergebnis des Jahresabschlusses 2024	Gesamtauszahlungsbedarf	davon bisher bereitgestellt
	Einzahlungen aus Investitionstätigkeit						
20	+ Einz. aus Investitionszuweis. und -zuschüssen sowie aus Investitionsbeiträgen						
21	+ Einz. aus Abgängen von Vermögensgegenständen des Sachanlagevermögens und des immateriellen Anlagevermögens						
22	+ Einz. aus Abgängen von Vermögensgegenständen des Finanzanlagevermögens						
	Einzahlungen aus Finanzierungstätigkeit						
31	+ Einz. aus der Aufnahme v. Krediten und wirtschaftlich vergleichbaren Vorgängen für Investitionen						
	Summe						
	Auszahlungen aus Investitionstätigkeit						
24	- Ausz. für den Erwerb von Grundstücken und Gebäuden					-8.000	-8.000
25	- Ausz. für Baumaßnahmen	-55.000		-15.000		-603.391	-603.391
26	- Ausz. für Investitionen in das sonstige Sachanlagevermögen und immaterielle Anlagevermögen davon: Ausz. aus gewährten Investitionszuweisungen und -zuschüssen	-4.000		-12.000	-15.009	-139.664	-127.664
27	- Ausz. für Investitionen in das Finanzanlagevermögen						
	Auszahlungen aus Finanzierungstätigkeit						
32	- Ausz. für die Tilgung von Krediten und wirtschaftlich vergleichbaren Vorgängen für Investitionen					-3.860	-3.860
	Summe	-59.000		-27.000	-15.009	-754.915	-742.915
	Saldo (Einzahlungen ./ Auszahlungen)	-59.000		-27.000	-15.009	-754.915	-742.915

Haushaltsplan 2026

Investitionen Kostenstelle 06201001 Kindergarten u. Kindertagesstätten							
Stadt Grebenau							
Nr. Bezeichnung	Ansatz 2025	Ansatz 2026	Finanzplan 2027	Finanzplan 2028	Finanzplan 2029	Bish. bereitgest. Ges. Ein- Ausz.	Gesamtausga- be-/ - einnahmebeda- rf (Ansatz)
I062-23-01 PV-Anlage Kindergarten		-25.000,00				-95.000,00	-95.000,00
25 25 Auszahlungen für Baumaßnahmen		-25.000,00				-95.000,00	-95.000,00
I062-24-01 GWG Kindergarten	-2.000,00	-2.000,00	-2.000,00	-2.000,00	-2.000,00	-6.000,00 -9.652,33	-12.000,00
20 20 Einz.a.Inv.zuw.u.-zusch.s.a.Inv.beitr.						1.259,98	
26 26 Ausz.f.Invest.i.d.sonst.Sachanl.vermögen	-2.000,00	-2.000,00	-2.000,00	-2.000,00	-2.000,00	-6.000,00 -10.912,31	-12.000,00
I062-24-02 BGA Kindergarten	-8.000,00	-2.000,00	-2.000,00	-2.000,00	-2.000,00	-18.000,00 -7.950,97	-24.000,00
26 26 Ausz.f.Invest.i.d.sonst.Sachanl.vermögen	-8.000,00	-2.000,00	-2.000,00	-2.000,00	-2.000,00	-18.000,00 -7.950,97	-24.000,00
I062-25-01 Spielgeräte Kindergarten	-2.000,00					-2.000,00	-2.000,00
26 26 Ausz.f.Invest.i.d.sonst.Sachanl.vermögen	-2.000,00					-2.000,00	-2.000,00
I062-25-02 Erneuerung Eingangsbereich Kindergarten	-15.000,00					-15.000,00	-15.000,00
25 25 Auszahlungen für Baumaßnahmen	-15.000,00					-15.000,00	-15.000,00
I062-26-01 Elektroinstallation Kindergarten		-10.000,00				-10.000,00	-10.000,00
25 25 Auszahlungen für Baumaßnahmen		-10.000,00				-10.000,00	-10.000,00
I062-26-02 Zaunanlage Kindergarten		-20.000,00				-20.000,00	-20.000,00
25 25 Auszahlungen für Baumaßnahmen		-20.000,00				-20.000,00	-20.000,00
Gesamtsumme	-27.000,00	-59.000,00	-4.000,00	-4.000,00	-4.000,00	-166.000,00 -17.603,30	-178.000,00

Haushaltsplan 2026

Produktbeschreibung Produkt 062011 Kinderspielplätze

Stadt Grebenau

Produktbereich	06	Kinder, Jugend und Familienhilfe
Produktgruppe	0620	Einrichtungen der Jugendhilfe
Produkt	062011	Kinderspielplätze

Beschreibung Unterhaltung und Bau von Spielplätzen

Pflichtaufgaben Nein

Freiwillige Aufgaben Ja

Auftraggeber eigener Wirkungskreis

Zielgruppe Kinder und Jugendliche der Stadt Grebenau

Haushaltsplan 2026

Teilergebnishaushalt Kostenstelle 06201101 Kinderspielplätze

Stadt Grebenau

		Haushaltsansatz			
Nr.	Konten	Bezeichnung	2026	2025	Ergebnis des Jahresabschlusses 2024
		Ordentliche Erträge			
01	50	Privatrechtliche Leistungsentgelte			
02	51	Öffentlich-rechtliche Leistungsentgelte			
03	548-549	Kostenersatzleistungen und -erstattungen			
04	52	Bestandsveränderungen und aktivierte Eigenleistungen			
05	55	Steuern und steuerähnliche Erträge einschl. Erträge aus gesetzlichen Umlagen			
06	547	Erträge aus Transferleistungen			
07	540-543	Erträge aus Zuweisungen und Zuschüssen für lfd. Zwecke und allgemeine Umlagen			
08	546	Erträge aus der Auflösung von Sonderposten aus Investitionszuweisungen, -zuschüssen und Investitionsbeiträgen	-1.231	-1.234	-1.231
09	53	Sonstige ordentliche Erträge			
10		Summe der ordentlichen Erträge (Nr. 1 bis 9)	-1.231	-1.234	-1.231
		Ordentliche Aufwendungen			
11	62, 63, 640-643, 647-649, 65	Personalaufwendungen			
12	644-646	Versorgungsaufwendungen			
13	60, 61, 67-69	Aufwendungen für Sach- und Dienstleistungen	1.750	1.750	3.156
14	66	Abschreibungen	6.779	2.191	2.192
15	71	Aufwendungen für Zuweisungen und Zuschüsse sowie besondere Finanzaufwendungen			
16	73	Steueraufwendungen einschl. Aufwendungen aus gesetzlichen Umlageverpflichtungen			
17	72	Transferaufwendungen			
18	70, 74, 76	Sonstige ordentliche Aufwendungen			
19		Summe der ordentlichen Aufwendungen (Nr. 11 bis 18)	8.529	3.941	5.349
20		Verwaltungsergebnis (Nr. 10 ./. Nr. 19)	7.298	2.707	4.118
21	56, 57	Finanzerträge			
22	77	Finanzaufwendungen			
23		Finanzergebnis (Nr. 21 bis Nr. 22)			
24		Ordentliches Ergebnis (Verwaltungsergebnis und Finanzergebnis Nr. 20 und Nr. 23)	7.298	2.707	4.118
25	59	Außerordentliche Erträge			
26	79	Außerordentliche Aufwendungen			
27		Außerordentliches Ergebnis (Nr. 25 ./. Nr. 26)			
28		Jahresergebnis vor internen Leistungsbeziehungen (ordentliches Ergebnis und außerordentliches Ergebnis Nr. 24 und Nr. 27)	7.298	2.707	4.118
29		Erlöse der internen Leistungsbeziehungen			
30		Kosten der internen Leistungsbeziehungen	10.650	10.650	
31		Ergebnis der internen Leistungsbeziehungen	10.650	10.650	
32		Jahresergebnis nach internen Leistungsbeziehungen	17.948	13.357	4.118

Haushaltsplan 2026

Teilfinanzhaushalt Kostenstelle 06201101 Kinderspielplätze

Stadt Grebenau

Produktbereich	06	Kinder, Jugend und Familienhilfe
Produktgruppe	0620	Einrichtungen der Jugendhilfe
Produkt	062011	Kinderspielplätze
Kostenstelle	06201101	Kinderspielplätze

		Haushaltsansatz			Investitions- und Investitionsförderungsmaßnahmen		
Nr.	Bezeichnung	2026	Verpflichtungs-ermächtigungen	2025	Ergebnis des Jahresabschlusses 2024	Gesamtauszahlungsbedarf	davon bisher bereitgestellt
	Einzahlungen aus Investitionstätigkeit						
20	+ Einz. aus Investitionszuweis. und -zuschüssen sowie aus Investitionsbeiträgen						
21	+ Einz. aus Abgängen von Vermögensgegenständen des Sachanlagevermögens und des immateriellen Anlagevermögens						
22	+ Einz. aus Abgängen von Vermögensgegenständen des Finanzanlagevermögens						
	Einzahlungen aus Finanzierungstätigkeit						
31	+ Einz. aus der Aufnahme v. Krediten und wirtschaftlich vergleichbaren Vorgängen für Investitionen						
	Summe						
	Auszahlungen aus Investitionstätigkeit						
24	- Ausz. für den Erwerb von Grundstücken und Gebäuden					-18.000	-18.000
25	- Ausz. für Baumaßnahmen					-54.000	-54.000
26	- Ausz. für Investitionen in das sonstige Sachanlagevermögen und immaterielle Anlagevermögen davon: Ausz. aus gewährten Investitionszuweisungen und -zuschüssen				-875	-1.000	-1.000
27	- Ausz. für Investitionen in das Finanzanlagevermögen						
	Auszahlungen aus Finanzierungstätigkeit						
32	- Ausz. für die Tilgung von Krediten und wirtschaftlich vergleichbaren Vorgängen für Investitionen						
	Summe				-875	-73.000	-73.000
	Saldo (Einzahlungen ./ Auszahlungen)				-875	-73.000	-73.000

Haushaltsplan 2026

Teilergebnishaushalt Produktgruppe 0810 Förderung des Sports

Stadt Grebenau

Nr.	Konten	Bezeichnung	Haushaltsansatz		Ergebnis des Jahresabschlusses 2024
			2026	2025	
		Ordentliche Erträge			
01	50	Privatrechtliche Leistungsentgelte			
02	51	Öffentlich-rechtliche Leistungsentgelte			
03	548-549	Kostensatzleistungen und -erstattungen			
04	52	Bestandsveränderungen und aktivierte Eigenleistungen			
05	55	Steuern und steuerähnliche Erträge einschl. Erträge aus gesetzlichen Umlagen			
06	547	Erträge aus Transferleistungen			
07	540-543	Erträge aus Zuweisungen und Zuschüssen für lfd. Zwecke und allgemeine Umlagen			
08	546	Erträge aus der Auflösung von Sonderposten aus Investitionszuweisungen, -zuschüssen und Investitionsbeiträgen			
09	53	Sonstige ordentliche Erträge			
10		Summe der ordentlichen Erträge (Nr. 1 bis 9)			
		Ordentliche Aufwendungen			
11	62, 63, 640-643, 647-649, 65	Personalaufwendungen			
12	644-646	Versorgungsaufwendungen			
13	60, 61, 67-69	Aufwendungen für Sach- und Dienstleistungen			
14	66	Abschreibungen			
15	71	Aufwendungen für Zuweisungen und Zuschüsse sowie besondere Finanzaufwendungen			
16	73	Steueraufwendungen einschl. Aufwendungen aus gesetzlichen Umlageverpflichtungen			
17	72	Transferaufwendungen			
18	70, 74, 76	Sonstige ordentliche Aufwendungen			
19		Summe der ordentlichen Aufwendungen (Nr. 11 bis 18)			
20		Verwaltungsergebnis (Nr. 10 ./. Nr. 19)			
21	56, 57	Finanzerträge			
22	77	Finanzaufwendungen			
23		Finanzergebnis (Nr. 21 bis Nr. 22)			
24		Ordentliches Ergebnis (Verwaltungsergebnis und Finanzergebnis Nr. 20 und Nr. 23)			
25	59	Außerordentliche Erträge			
26	79	Außerordentliche Aufwendungen			
27		Außerordentliches Ergebnis (Nr. 25 ./. Nr. 26)			
28		Jahresergebnis vor internen Leistungsbeziehungen (ordentliches Ergebnis und außerordentliches Ergebnis Nr. 24 und Nr. 27)			
29		Erlöse der internen Leistungsbeziehungen			
30		Kosten der internen Leistungsbeziehungen			
31		Ergebnis der internen Leistungsbeziehungen			
32		Jahresergebnis nach internen Leistungsbeziehungen			

Haushaltsplan 2026

Teilfinanzhaushalt Produktgruppe 0810 Förderung des Sports							
Stadt Grebenau							
Produktbereich		08		Sportförderung			
Produktgruppe		0810		Förderung des Sports			
		Haushaltsansatz			Investitions- und Investitionsförderungsmaßnahmen		
Nr.	Bezeichnung	2026	Verpflichtungs-ermächtigungen	2025	Ergebnis des Jahresabschlusses 2024	Gesamtauszahlungsbedarf	davon bisher bereitgestellt
	Einzahlungen aus Investitionstätigkeit						
20	+ Einz. aus Investitionszuweis. und -zuschüssen sowie aus Investitionsbeiträgen						
21	+ Einz. aus Abgängen von Vermögensgegenständen des Sachanlagevermögens und des immateriellen Anlagevermögens						
22	+ Einz. aus Abgängen von Vermögensgegenständen des Finanzanlagevermögens						
	Einzahlungen aus Finanzierungstätigkeit						
31	+ Einz. aus der Aufnahme v. Krediten und wirtschaftlich vergleichbaren Vorgängen für Investitionen						
	Summe						
	Auszahlungen aus Investitionstätigkeit						
24	- Ausz. für den Erwerb von Grundstücken und Gebäuden						
25	- Ausz. für Baumaßnahmen						
26	- Ausz. für Investitionen in das sonstige Sachanlagevermögen und immaterielle Anlagevermögen davon: Ausz. aus gewährten Investitionszuweisungen und -zuschüssen						
27	- Ausz. für Investitionen in das Finanzanlagevermögen						
	Auszahlungen aus Finanzierungstätigkeit						
32	- Ausz. für die Tilgung von Krediten und wirtschaftlich vergleichbaren Vorgängen für Investitionen						
	Summe						
	Saldo (Einzahlungen ./ Auszahlungen)						

Haushaltsplan 2026

Produktbeschreibung Produkt 081010 Sportförderung

Stadt Grebenau

Produktbereich	08	Sportförderung
Produktgruppe	0810	Förderung des Sports
Produkt	081010	Sportförderung

Beschreibung Förderung des Sports, Sportlerehrung, allg. Zuweisungen

Pflichtaufgaben Nein

Freiwillige Aufgaben Ja

Auftraggeber eigener Wirkungskreis

Auftragsgrundlage Beschlüsse der politischen Gremien

Haushaltsplan 2026

Teilergebnishaushalt Kostenstelle 08101001 Sportförderung

Stadt Grebenau

Nr.	Konten	Bezeichnung	Haushaltsansatz		Ergebnis des Jahresabschlusses 2024
			2026	2025	
		Ordentliche Erträge			
01	50	Privatrechtliche Leistungsentgelte			
02	51	Öffentlich-rechtliche Leistungsentgelte			
03	548-549	Kostenersatzleistungen und -erstattungen			
04	52	Bestandsveränderungen und aktivierte Eigenleistungen			
05	55	Steuern und steuerähnliche Erträge einschl. Erträge aus gesetzlichen Umlagen			
06	547	Erträge aus Transferleistungen			
07	540-543	Erträge aus Zuweisungen und Zuschüssen für lfd. Zwecke und allgemeine Umlagen			
08	546	Erträge aus der Auflösung von Sonderposten aus Investitionszuweisungen, -zuschüssen und Investitionsbeiträgen			
09	53	Sonstige ordentliche Erträge			
10		Summe der ordentlichen Erträge (Nr. 1 bis 9)			
		Ordentliche Aufwendungen			
11	62, 63, 640-643, 647-649, 65	Personalaufwendungen			
12	644-646	Versorgungsaufwendungen			
13	60, 61, 67-69	Aufwendungen für Sach- und Dienstleistungen			
14	66	Abschreibungen			
15	71	Aufwendungen für Zuweisungen und Zuschüsse sowie besondere Finanzaufwendungen			
16	73	Steueraufwendungen einschl. Aufwendungen aus gesetzlichen Umlageverpflichtungen			
17	72	Transferaufwendungen			
18	70, 74, 76	Sonstige ordentliche Aufwendungen			
19		Summe der ordentlichen Aufwendungen (Nr. 11 bis 18)			
20		Verwaltungsergebnis (Nr. 10 ./. Nr. 19)			
21	56, 57	Finanzerträge			
22	77	Finanzaufwendungen			
23		Finanzergebnis (Nr. 21 bis Nr. 22)			
24		Ordentliches Ergebnis (Verwaltungsergebnis und Finanzergebnis Nr. 20 und Nr. 23)			
25	59	Außerordentliche Erträge			
26	79	Außerordentliche Aufwendungen			
27		Außerordentliches Ergebnis (Nr. 25 ./. Nr. 26)			
28		Jahresergebnis vor internen Leistungsbeziehungen (ordentliches Ergebnis und außerordentliches Ergebnis Nr. 24 und Nr. 27)			
29		Erlöse der internen Leistungsbeziehungen			
30		Kosten der internen Leistungsbeziehungen			
31		Ergebnis der internen Leistungsbeziehungen			
32		Jahresergebnis nach internen Leistungsbeziehungen			

Haushaltsplan 2026

Teilfinanzhaushalt Kostenstelle 08101001 Sportförderung

Stadt Grebenau

Produktbereich	08	Sportförderung
Produktgruppe	0810	Förderung des Sports
Produkt	081010	Sportförderung
Kostenstelle	08101001	Sportförderung

		Haushaltsansatz			Investitions- und Investitionsförderungsmaßnahmen		
Nr.	Bezeichnung	2026	Verpflichtungsermächtigungen	2025	Ergebnis des Jahresabschlusses 2024	Gesamtauszahlungsbedarf	davon bisher bereitgestellt
	Einzahlungen aus Investitionstätigkeit						
20	+ Einz. aus Investitionszuweis. und -zuschüssen sowie aus Investitionsbeiträgen						
21	+ Einz. aus Abgängen von Vermögensgegenständen des Sachanlagevermögens und des immateriellen Anlagevermögens						
22	+ Einz. aus Abgängen von Vermögensgegenständen des Finanzanlagevermögens						
	Einzahlungen aus Finanzierungstätigkeit						
31	+ Einz. aus der Aufnahme v. Krediten und wirtschaftlich vergleichbaren Vorgängen für Investitionen						
	Summe						
	Auszahlungen aus Investitionstätigkeit						
24	- Ausz. für den Erwerb von Grundstücken und Gebäuden						
25	- Ausz. für Baumaßnahmen						
26	- Ausz. für Investitionen in das sonstige Sachanlagevermögen und immaterielle Anlagevermögen davon: Ausz. aus gewährten Investitionszuweisungen und -zuschüssen						
27	- Ausz. für Investitionen in das Finanzanlagevermögen						
	Auszahlungen aus Finanzierungstätigkeit						
32	- Ausz. für die Tilgung von Krediten und wirtschaftlich vergleichbaren Vorgängen für Investitionen						
	Summe						
	Saldo (Einzahlungen ./ Auszahlungen)						

Haushaltsplan 2026

Teilergebnishaushalt Produktgruppe 0820 Eigene Sportstätten

Stadt Grebenau

		Haushaltsansatz			Ergebnis des Jahresabschlusses 2024
Nr.	Konten	Bezeichnung	2026	2025	
		Ordentliche Erträge			
01	50	Privatrechtliche Leistungsentgelte			
02	51	Öffentlich-rechtliche Leistungsentgelte			
03	548-549	Kostensatzleistungen und -erstattungen			
04	52	Bestandsveränderungen und aktivierte Eigenleistungen			
05	55	Steuern und steuerähnliche Erträge einschl. Erträge aus gesetzlichen Umlagen			
06	547	Erträge aus Transferleistungen			
07	540-543	Erträge aus Zuweisungen und Zuschüssen für lfd. Zwecke und allgemeine Umlagen			
08	546	Erträge aus der Auflösung von Sonderposten aus Investitionszuweisungen, -zuschüssen und Investitionsbeiträgen			
09	53	Sonstige ordentliche Erträge			
10		Summe der ordentlichen Erträge (Nr. 1 bis 9)			
		Ordentliche Aufwendungen			
11	62, 63, 640-643, 647-649, 65	Personalaufwendungen			
12	644-646	Versorgungsaufwendungen			
13	60, 61, 67-69	Aufwendungen für Sach- und Dienstleistungen	1.594	1.594	1.482
14	66	Abschreibungen	1.939	1.939	1.939
15	71	Aufwendungen für Zuweisungen und Zuschüsse sowie besondere Finanzaufwendungen			
16	73	Steueraufwendungen einschl. Aufwendungen aus gesetzlichen Umlageverpflichtungen			
17	72	Transferaufwendungen			
18	70, 74, 76	Sonstige ordentliche Aufwendungen	830	54	54
19		Summe der ordentlichen Aufwendungen (Nr. 11 bis 18)	4.363	3.587	3.476
20		Verwaltungsergebnis (Nr. 10 ./. Nr. 19)	4.363	3.587	3.476
21	56, 57	Finanzerträge			
22	77	Finanzaufwendungen			
23		Finanzergebnis (Nr. 21 bis Nr. 22)			
24		Ordentliches Ergebnis (Verwaltungsergebnis und Finanzergebnis Nr. 20 und Nr. 23)	4.363	3.587	3.476
25	59	Außerordentliche Erträge			
26	79	Außerordentliche Aufwendungen			
27		Außerordentliches Ergebnis (Nr. 25 ./. Nr. 26)			
28		Jahresergebnis vor internen Leistungsbeziehungen (ordentliches Ergebnis und außerordentliches Ergebnis Nr. 24 und Nr. 27)	4.363	3.587	3.476
29		Erlöse der internen Leistungsbeziehungen			
30		Kosten der internen Leistungsbeziehungen	4.500	4.500	
31		Ergebnis der internen Leistungsbeziehungen	4.500	4.500	
32		Jahresergebnis nach internen Leistungsbeziehungen	8.863	8.087	3.476

Haushaltsplan 2026

Teilfinanzhaushalt Produktgruppe 0820 Eigene Sportstätten							
Stadt Grebenau							
Produktbereich		08		Sportförderung			
Produktgruppe		0820		Eigene Sportstätten			
		Haushaltsansatz			Investitions- und Investitionsförderungsmaßnahmen		
Nr.	Bezeichnung	2026	Verpflichtungs-ermächtigungen	2025	Ergebnis des Jahresabschlusses 2024	Gesamtauszahlungsbedarf	davon bisher bereitgestellt
	Einzahlungen aus Investitionstätigkeit						
20	+ Einz. aus Investitionszuweis. und -zuschüssen sowie aus Investitionsbeiträgen						
21	+ Einz. aus Abgängen von Vermögensgegenständen des Sachanlagevermögens und des immateriellen Anlagevermögens						
22	+ Einz. aus Abgängen von Vermögensgegenständen des Finanzanlagevermögens						
	Einzahlungen aus Finanzierungstätigkeit						
31	+ Einz. aus der Aufnahme v. Krediten und wirtschaftlich vergleichbaren Vorgängen für Investitionen						
	Summe						
	Auszahlungen aus Investitionstätigkeit						
24	- Ausz. für den Erwerb von Grundstücken und Gebäuden						
25	- Ausz. für Baumaßnahmen					-5.000	-5.000
26	- Ausz. für Investitionen in das sonstige Sachanlagevermögen und immaterielle Anlagevermögen	-10.000		-10.000	-223	-119.300	-89.300
	davon: Ausz. aus gewährten Investitionszuweisungen und -zuschüssen	-10.000		-10.000	-223	-119.300	-89.300
27	- Ausz. für Investitionen in das Finanzanlagevermögen						
	Auszahlungen aus Finanzierungstätigkeit						
32	- Ausz. für die Tilgung von Krediten und wirtschaftlich vergleichbaren Vorgängen für Investitionen						
	Summe	-10.000		-10.000	-223	-124.300	-94.300
	Saldo (Einzahlungen ./ Auszahlungen)	-10.000		-10.000	-223	-124.300	-94.300

Haushaltsplan 2026

Produktbeschreibung Produkt 082010 Sportstätten

Stadt Grebenau

Produktbereich	08	Sportförderung
Produktgruppe	0820	Eigene Sportstätten
Produkt	082010	Sportstätten

Beschreibung Unterhaltung und Bereitstellung von Sportplätzen und Sportlerheimen

Pflichtaufgaben Nein

Freiwillige Aufgaben Ja

Auftragsgrundlage Beschlüsse der politischen Gremien

Zielgruppe Sportvereine der Stadt Grebenau

Haushaltsplan 2026

Teilergebnishaushalt Kostenstelle 08201001 Sportstätten

Stadt Grebenau

		Haushaltsansatz			Ergebnis des Jahresabschlusses 2024
Nr.	Konten	Bezeichnung	2026	2025	
		Ordentliche Erträge			
01	50	Privatrechtliche Leistungsentgelte			
02	51	Öffentlich-rechtliche Leistungsentgelte			
03	548-549	Kostenersatzleistungen und -erstattungen			
04	52	Bestandsveränderungen und aktivierte Eigenleistungen			
05	55	Steuern und steuerähnliche Erträge einschl. Erträge aus gesetzlichen Umlagen			
06	547	Erträge aus Transferleistungen			
07	540-543	Erträge aus Zuweisungen und Zuschüssen für lfd. Zwecke und allgemeine Umlagen			
08	546	Erträge aus der Auflösung von Sonderposten aus Investitionszuweisungen, -zuschüssen und Investitionsbeiträgen			
09	53	Sonstige ordentliche Erträge			
10		Summe der ordentlichen Erträge (Nr. 1 bis 9)			
		Ordentliche Aufwendungen			
11	62, 63, 640-643, 647-649, 65	Personalaufwendungen			
12	644-646	Versorgungsaufwendungen			
13	60, 61, 67-69	Aufwendungen für Sach- und Dienstleistungen	1.594	1.594	1.482
14	66	Abschreibungen	1.939	1.939	1.939
15	71	Aufwendungen für Zuweisungen und Zuschüsse sowie besondere Finanzaufwendungen			
16	73	Steueraufwendungen einschl. Aufwendungen aus gesetzlichen Umlageverpflichtungen			
17	72	Transferaufwendungen			
18	70, 74, 76	Sonstige ordentliche Aufwendungen	830	54	54
19		Summe der ordentlichen Aufwendungen (Nr. 11 bis 18)	4.363	3.587	3.476
20		Verwaltungsergebnis (Nr. 10 ./. Nr. 19)	4.363	3.587	3.476
21	56, 57	Finanzerträge			
22	77	Finanzaufwendungen			
23		Finanzergebnis (Nr. 21 bis Nr. 22)			
24		Ordentliches Ergebnis (Verwaltungsergebnis und Finanzergebnis Nr. 20 und Nr. 23)	4.363	3.587	3.476
25	59	Außerordentliche Erträge			
26	79	Außerordentliche Aufwendungen			
27		Außerordentliches Ergebnis (Nr. 25 ./. Nr. 26)			
28		Jahresergebnis vor internen Leistungsbeziehungen (ordentliches Ergebnis und außerordentliches Ergebnis Nr. 24 und Nr. 27)	4.363	3.587	3.476
29		Erlöse der internen Leistungsbeziehungen			
30		Kosten der internen Leistungsbeziehungen	4.500	4.500	
31		Ergebnis der internen Leistungsbeziehungen	4.500	4.500	
32		Jahresergebnis nach internen Leistungsbeziehungen	8.863	8.087	3.476

Haushaltsplan 2026

Teilfinanzhaushalt Kostenstelle 08201001 Sportstätten

Stadt Grebenau

Produktbereich	08	Sportförderung
Produktgruppe	0820	Eigene Sportstätten
Produkt	082010	Sportstätten
Kostenstelle	08201001	Sportstätten

		Haushaltsansatz			Investitions- und Investitionsförderungsmaßnahmen		
Nr.	Bezeichnung	2026	Verpflichtungsermächtigungen	2025	Ergebnis des Jahresabschlusses 2024	Gesamtauszahlungsbedarf	davon bisher bereitgestellt
	Einzahlungen aus Investitionstätigkeit						
20	+ Einz. aus Investitionszuweis. und -zuschüssen sowie aus Investitionsbeiträgen						
21	+ Einz. aus Abgängen von Vermögensgegenständen des Sachanlagevermögens und des immateriellen Anlagevermögens						
22	+ Einz. aus Abgängen von Vermögensgegenständen des Finanzanlagevermögens						
	Einzahlungen aus Finanzierungstätigkeit						
31	+ Einz. aus der Aufnahme v. Krediten und wirtschaftlich vergleichbaren Vorgängen für Investitionen						
	Summe						
	Auszahlungen aus Investitionstätigkeit						
24	- Ausz. für den Erwerb von Grundstücken und Gebäuden						
25	- Ausz. für Baumaßnahmen					-5.000	-5.000
26	- Ausz. für Investitionen in das sonstige Sachanlagevermögen und immaterielle Anlagevermögen	-10.000		-10.000	-223	-119.300	-89.300
	davon: Ausz. aus gewährten Investitionszuweisungen und -zuschüssen	-10.000		-10.000	-223	-119.300	-89.300
27	- Ausz. für Investitionen in das Finanzanlagevermögen						
	Auszahlungen aus Finanzierungstätigkeit						
32	- Ausz. für die Tilgung von Krediten und wirtschaftlich vergleichbaren Vorgängen für Investitionen						
	Summe	-10.000		-10.000	-223	-124.300	-94.300
	Saldo (Einzahlungen ./ Auszahlungen)	-10.000		-10.000	-223	-124.300	-94.300

Haushaltsplan 2026

Investitionen Kostenstelle 08201001 Sportstätten

Stadt Grebenau

Nr. Bezeichnung	Ansatz 2025	Ansatz 2026	Finanzplan 2027	Finanzplan 2028	Finanzplan 2029	Bish. bereitgest. Ges. Ein- Ausz.	Gesamtausga- be-/ - einnahmebeda- rf (Ansatz)
I082-17-01 Sportförderprogramm	-10.000,00	-10.000,00	-10.000,00	-10.000,00	-10.000,00	-89.300,00 -17.960,87	-119.300,00
26 26 Ausz.f.Invest.i.d.sonst.Sachanl.vermögen	-10.000,00	-10.000,00	-10.000,00	-10.000,00	-10.000,00	-89.300,00 -17.960,87	-119.300,00
Gesamtsumme	-10.000,00	-10.000,00	-10.000,00	-10.000,00	-10.000,00	-89.300,00 -17.960,87	-119.300,00

Haushaltsplan 2026

Teilergebnishaushalt Produktgruppe 1010 Bau/Planung/Liegenschaften

Stadt Grebenau

		Haushaltsansatz			
Nr.	Konten	Bezeichnung	2026	2025	Ergebnis des Jahresabschlusses 2024
		Ordentliche Erträge			
01	50	Privatrechtliche Leistungsentgelte	-20.800	-20.800	-19.289
02	51	Öffentlich-rechtliche Leistungsentgelte			
03	548-549	Kostensatzleistungen und -erstattungen			
04	52	Bestandsveränderungen und aktivierte Eigenleistungen			
05	55	Steuern und steuerähnliche Erträge einschl. Erträge aus gesetzlichen Umlagen			
06	547	Erträge aus Transferleistungen			
07	540-543	Erträge aus Zuweisungen und Zuschüssen für lfd. Zwecke und allgemeine Umlagen			
08	546	Erträge aus der Auflösung von Sonderposten aus Investitionszuweisungen, -zuschüssen und Investitionsbeiträgen			-10.345
09	53	Sonstige ordentliche Erträge	-2.300	-2.300	-2.240
10		Summe der ordentlichen Erträge (Nr. 1 bis 9)	-23.100	-23.100	-31.874
		Ordentliche Aufwendungen			
11	62, 63, 640-643, 647-649, 65	Personalaufwendungen	3.195	2.650	2.777
12	644-646	Versorgungsaufwendungen			
13	60, 61, 67-69	Aufwendungen für Sach- und Dienstleistungen	16.259	3.009	3.082
14	66	Abschreibungen	17.881	7.451	17.881
15	71	Aufwendungen für Zuweisungen und Zuschüsse sowie besondere Finanzaufwendungen			
16	73	Steueraufwendungen einschl. Aufwendungen aus gesetzlichen Umlageverpflichtungen			
17	72	Transferaufwendungen			
18	70, 74, 76	Sonstige ordentliche Aufwendungen	5.700	623	623
19		Summe der ordentlichen Aufwendungen (Nr. 11 bis 18)	43.035	13.733	24.364
20		Verwaltungsergebnis (Nr. 10 ./. Nr. 19)	19.935	-9.367	-7.510
21	56, 57	Finanzerträge			
22	77	Finanzaufwendungen			
23		Finanzergebnis (Nr. 21 bis Nr. 22)			
24		Ordentliches Ergebnis (Verwaltungsergebnis und Finanzergebnis Nr. 20 und Nr. 23)	19.935	-9.367	-7.510
25	59	Außerordentliche Erträge			-15.568
26	79	Außerordentliche Aufwendungen			
27		Außerordentliches Ergebnis (Nr. 25 ./. Nr. 26)			-15.568
28		Jahresergebnis vor internen Leistungsbeziehungen (ordentliches Ergebnis und außerordentliches Ergebnis Nr. 24 und Nr. 27)	19.935	-9.367	-23.078
29		Erlöse der internen Leistungsbeziehungen			
30		Kosten der internen Leistungsbeziehungen	36.700	36.700	
31		Ergebnis der internen Leistungsbeziehungen	36.700	36.700	
32		Jahresergebnis nach internen Leistungsbeziehungen	56.635	27.333	-23.078

Haushaltsplan 2026

Teilfinanzhaushalt Produktgruppe 1010 Bau/Planung/Liegenschaften							
Stadt Grebenau							
Produktbereich		10	Bauen und Wohnen				
Produktgruppe		1010	Bau/Planung/Liegenschaften				
		Haushaltsansatz			Investitions- und Investitionsförderungsmaßnahmen		
Nr.	Bezeichnung	2026	Verpflichtungs-ermächtigungen	2025	Ergebnis des Jahresabschlusses 2024	Gesamtauszahlungsbedarf	davon bisher bereitgestellt
	Einzahlungen aus Investitionstätigkeit						
20	+ Einz. aus Investitionszuweis. und -zuschüssen sowie aus Investitionsbeiträgen	20.000			7.803		
21	+ Einz. aus Abgängen von Vermögensgegenständen des Sachanlagevermögens und des immateriellen Anlagevermögens			135.000	20.606		
22	+ Einz. aus Abgängen von Vermögensgegenständen des Finanzanlagevermögens						
	Einzahlungen aus Finanzierungstätigkeit						
31	+ Einz. aus der Aufnahme v. Krediten und wirtschaftlich vergleichbaren Vorgängen für Investitionen						
	Summe	20.000		135.000	28.409		
	Auszahlungen aus Investitionstätigkeit						
24	- Ausz. für den Erwerb von Grundstücken und Gebäuden	-50.000			-52.147	-990.000	-990.000
25	- Ausz. für Baumaßnahmen	-34.100			-14.146	-1.220.100	-920.100
26	- Ausz. für Investitionen in das sonstige Sachanlagevermögen und immaterielle Anlagevermögen davon: Ausz. aus gewährten Investitionszuweisungen und -zuschüssen						
27	- Ausz. für Investitionen in das Finanzanlagevermögen						
	Auszahlungen aus Finanzierungstätigkeit						
32	- Ausz. für die Tilgung von Krediten und wirtschaftlich vergleichbaren Vorgängen für Investitionen						
	Summe	-84.100			-66.293	-2.210.100	-1.910.100
	Saldo (Einzahlungen ./ Auszahlungen)	-64.100		135.000	-37.884	-2.210.100	-1.910.100

Haushaltsplan 2026

Produktbeschreibung Produkt 101010 Unbebaute Grundstücke

Stadt Grebenau

Produktbereich	10	Bauen und Wohnen
Produktgruppe	1010	Bau/Planung/Liegenschaften
Produkt	101010	Unbebaute Grundstücke

Beschreibung Verwaltung und Unterhaltung unbebauter Grundstücke
Verpachtung von Ländereien

Pflichtaufgaben Ja

Rechtsbindungsgrad Kann

Zielgruppe Allgemeinheit, Bürgerinnen und Bürger

Haushaltsplan 2026

Teilergebnishaushalt Kostenstelle 10101001 Unbebaute Grundstücke

Stadt Grebenau

Nr.	Konten	Bezeichnung	Haushaltsansatz		Ergebnis des Jahresabschlusses 2024
			2026	2025	
		Ordentliche Erträge			
01	50	Privatrechtliche Leistungsentgelte	-20.800	-20.800	-19.289
02	51	Öffentlich-rechtliche Leistungsentgelte			
03	548-549	Kostenersatzleistungen und -erstattungen			
04	52	Bestandsveränderungen und aktivierte Eigenleistungen			
05	55	Steuern und steuerähnliche Erträge einschl. Erträge aus gesetzlichen Umlagen			
06	547	Erträge aus Transferleistungen			
07	540-543	Erträge aus Zuweisungen und Zuschüssen für lfd. Zwecke und allgemeine Umlagen			
08	546	Erträge aus der Auflösung von Sonderposten aus Investitionszuweisungen, -zuschüssen und Investitionsbeiträgen			
09	53	Sonstige ordentliche Erträge	-2.300	-2.300	-2.240
10		Summe der ordentlichen Erträge (Nr. 1 bis 9)	-23.100	-23.100	-21.529
		Ordentliche Aufwendungen			
11	62, 63, 640-643, 647-649, 65	Personalaufwendungen	3.195	2.650	2.777
12	644-646	Versorgungsaufwendungen			
13	60, 61, 67-69	Aufwendungen für Sach- und Dienstleistungen	16.259	3.009	2.854
14	66	Abschreibungen			
15	71	Aufwendungen für Zuweisungen und Zuschüsse sowie besondere Finanzaufwendungen			
16	73	Steueraufwendungen einschl. Aufwendungen aus gesetzlichen Umlageverpflichtungen			
17	72	Transferaufwendungen			
18	70, 74, 76	Sonstige ordentliche Aufwendungen	5.700	623	623
19		Summe der ordentlichen Aufwendungen (Nr. 11 bis 18)	25.154	6.282	6.255
20		Verwaltungsergebnis (Nr. 10 ./. Nr. 19)	2.054	-16.818	-15.274
21	56, 57	Finanzerträge			
22	77	Finanzaufwendungen			
23		Finanzergebnis (Nr. 21 bis Nr. 22)			
24		Ordentliches Ergebnis (Verwaltungsergebnis und Finanzergebnis Nr. 20 und Nr. 23)	2.054	-16.818	-15.274
25	59	Außerordentliche Erträge			-15.568
26	79	Außerordentliche Aufwendungen			
27		Außerordentliches Ergebnis (Nr. 25 ./. Nr. 26)			-15.568
28		Jahresergebnis vor internen Leistungsbeziehungen (ordentliches Ergebnis und außerordentliches Ergebnis Nr. 24 und Nr. 27)	2.054	-16.818	-30.842
29		Erlöse der internen Leistungsbeziehungen			
30		Kosten der internen Leistungsbeziehungen	36.700	36.700	
31		Ergebnis der internen Leistungsbeziehungen	36.700	36.700	
32		Jahresergebnis nach internen Leistungsbeziehungen	38.754	19.882	-30.842

Haushaltsplan 2026

Teilfinanzhaushalt Kostenstelle 10101001 Unbebaute Grundstücke

Stadt Grebenau

Produktbereich	10	Bauen und Wohnen
Produktgruppe	1010	Bau/Planung/Liegenschaften
Produkt	101010	Unbebaute Grundstücke
Kostenstelle	10101001	Unbebaute Grundstücke

		Haushaltsansatz			Investitions- und Investitionsförderungsmaßnahmen		
Nr.	Bezeichnung	2026	Verpflichtungsermächtigungen	2025	Ergebnis des Jahresabschlusses 2024	Gesamtauszahlungsbedarf	davon bisher bereitgestellt
	Einzahlungen aus Investitionstätigkeit						
20	+ Einz. aus Investitionszuweis. und -zuschüssen sowie aus Investitionsbeiträgen						
21	+ Einz. aus Abgängen von Vermögensgegenständen des Sachanlagevermögens und des immateriellen Anlagevermögens			135.000	20.606		
22	+ Einz. aus Abgängen von Vermögensgegenständen des Finanzanlagevermögens						
	Einzahlungen aus Finanzierungstätigkeit						
31	+ Einz. aus der Aufnahme v. Krediten und wirtschaftlich vergleichbaren Vorgängen für Investitionen						
	Summe			135.000	20.606		
	Auszahlungen aus Investitionstätigkeit						
24	- Ausz. für den Erwerb von Grundstücken und Gebäuden	-50.000			-52.147	-990.000	-990.000
25	- Ausz. für Baumaßnahmen				-5.835	-1.186.000	-886.000
26	- Ausz. für Investitionen in das sonstige Sachanlagevermögen und immaterielle Anlagevermögen davon: Ausz. aus gewährten Investitionszuweisungen und -zuschüssen						
27	- Ausz. für Investitionen in das Finanzanlagevermögen						
	Auszahlungen aus Finanzierungstätigkeit						
32	- Ausz. für die Tilgung von Krediten und wirtschaftlich vergleichbaren Vorgängen für Investitionen						
	Summe	-50.000			-57.982	-2.176.000	-1.876.000
	Saldo (Einzahlungen ./ Auszahlungen)	-50.000		135.000	-37.376	-2.176.000	-1.876.000

Haushaltsplan 2026

Investitionen Kostenstelle 10101001 Unbebaute Grundstücke							
Stadt Grebenau							
Nr. Bezeichnung	Ansatz 2025	Ansatz 2026	Finanzplan 2027	Finanzplan 2028	Finanzplan 2029	Bish. bereitgest. Ges. Ein- Ausz.	Gesamtausga- be-/ - einnahmebeda- rf (Ansatz)
I101-24-01 IKEK Ortsmitte Grebenau			-300.000,00			-338.000,00	-638.000,00
20 20 Einz.a.Inv.zuw.u.-zusch.s.a.Inv.beitr.						-2.839,50	
25 25 Auszahlungen für Baumaßnahmen			-300.000,00			483.000,00	483.000,00
						4.056,41	
						-821.000,00	-1.121.000,00
						-6.895,91	
I101-24-02 Grundstücksan- und verkäufe	135.000,00	-50.000,00				195.000,00	195.000,00
21 21 Einz.a.Abg.v.Gegenst.d.Sachanlagevermögens und	135.000,00					-318.331,00	
24 24 Ausz.f.d.Erwerb v.Grundstücken u.Gebäuden		-50.000,00				270.000,00	270.000,00
						7.022,15	
						-75.000,00	-75.000,00
						-325.353,15	
I111-25-02 PV-Anlagen allgemein						-1.915,94	
24 24 Ausz.f.d.Erwerb v.Grundstücken u.Gebäuden						-1.915,94	
I132-16-01 Renaturierung Jossa						-14.694,90	
24 24 Ausz.f.d.Erwerb v.Grundstücken u.Gebäuden						-14.694,90	
Gesamtsumme	135.000,00	-50.000,00	-300.000,00			-143.000,00	-443.000,00
						-337.781,34	

Haushaltsplan 2026

Produktbeschreibung Produkt 101050 Stadt- und Landentwicklung		
Stadt Grebenau		
Produktbereich	10	Bauen und Wohnen
Produktgruppe	1010	Bau/Planung/Liegenschaften
Produkt	101050	Stadt- und Landentwicklung
Verantwortliche/r	Lars Wicke	
Beschreibung	Bauleitplanung, Städtebauliche Rahmenplanung, Landschafts- und Grünordnungspläne, Stellungnahme zu Bauanträgen, Bauleitplanungen anderer Gemeinden Entwicklung von Dorferneuerungskonzepten	
Pflichtaufgaben	Ja	
Rechtsbindungsgrad	Kann	
Auftragsgrundlage	Allgemeines Planungsrecht, BauGB, HBO, BauNVO, Bebauungspläne, Flächennutzungsplan Landschaftsplan, Regionalplan	
Zielgruppe	Bürgerinnen und Bürger, Gewerbebetriebe, andere Fachbehörden, andere Städte und Gemeinden Allgemeinheit	

Haushaltsplan 2026

Teilergebnishaushalt Kostenstelle 10105001 Pläne (FNP, REP, LP u.a.)

Stadt Grebenau

		Haushaltsansatz			
Nr.	Konten	Bezeichnung	2026	2025	Ergebnis des Jahresabschlusses 2024
		Ordentliche Erträge			
01	50	Privatrechtliche Leistungsentgelte			
02	51	Öffentlich-rechtliche Leistungsentgelte			
03	548-549	Kostenersatzleistungen und -erstattungen			
04	52	Bestandsveränderungen und aktivierte Eigenleistungen			
05	55	Steuern und steuerähnliche Erträge einschl. Erträge aus gesetzlichen Umlagen			
06	547	Erträge aus Transferleistungen			
07	540-543	Erträge aus Zuweisungen und Zuschüssen für lfd. Zwecke und allgemeine Umlagen			
08	546	Erträge aus der Auflösung von Sonderposten aus Investitionszuweisungen, -zuschüssen und Investitionsbeiträgen			-10.345
09	53	Sonstige ordentliche Erträge			
10		Summe der ordentlichen Erträge (Nr. 1 bis 9)			-10.345
		Ordentliche Aufwendungen			
11	62, 63, 640-643, 647-649, 65	Personalaufwendungen			
12	644-646	Versorgungsaufwendungen			
13	60, 61, 67-69	Aufwendungen für Sach- und Dienstleistungen			228
14	66	Abschreibungen	17.881	7.451	17.881
15	71	Aufwendungen für Zuweisungen und Zuschüsse sowie besondere Finanzaufwendungen			
16	73	Steueraufwendungen einschl. Aufwendungen aus gesetzlichen Umlageverpflichtungen			
17	72	Transferaufwendungen			
18	70, 74, 76	Sonstige ordentliche Aufwendungen			
19		Summe der ordentlichen Aufwendungen (Nr. 11 bis 18)	17.881	7.451	18.109
20		Verwaltungsergebnis (Nr. 10 ./. Nr. 19)	17.881	7.451	7.764
21	56, 57	Finanzerträge			
22	77	Finanzaufwendungen			
23		Finanzergebnis (Nr. 21 bis Nr. 22)			
24		Ordentliches Ergebnis (Verwaltungsergebnis und Finanzergebnis Nr. 20 und Nr. 23)	17.881	7.451	7.764
25	59	Außerordentliche Erträge			
26	79	Außerordentliche Aufwendungen			
27		Außerordentliches Ergebnis (Nr. 25 ./. Nr. 26)			
28		Jahresergebnis vor internen Leistungsbeziehungen (ordentliches Ergebnis und außerordentliches Ergebnis Nr. 24 und Nr. 27)	17.881	7.451	7.764
29		Erlöse der internen Leistungsbeziehungen			
30		Kosten der internen Leistungsbeziehungen			
31		Ergebnis der internen Leistungsbeziehungen			
32		Jahresergebnis nach internen Leistungsbeziehungen	17.881	7.451	7.764

Haushaltsplan 2026

Teilfinanzhaushalt Kostenstelle 10105001 Pläne (FNP, REP, LP u.a.)

Stadt Grebenau

Produktbereich	10	Bauen und Wohnen
Produktgruppe	1010	Bau/Planung/Liegenschaften
Produkt	101050	Stadt- und Landentwicklung
Kostenstelle	10105001	Pläne (FNP, REP, LP u.a.)

		Haushaltsansatz			Investitions- und Investitionsförderungsmaßnahmen		
Nr.	Bezeichnung	2026	Verpflichtungsermächtigungen	2025	Ergebnis des Jahresabschlusses 2024	Gesamtauszahlungsbedarf	davon bisher bereitgestellt
	Einzahlungen aus Investitionstätigkeit						
20	+ Einz. aus Investitionszuweis. und -zuschüssen sowie aus Investitionsbeiträgen	20.000			7.803		
21	+ Einz. aus Abgängen von Vermögensgegenständen des Sachanlagevermögens und des immateriellen Anlagevermögens						
22	+ Einz. aus Abgängen von Vermögensgegenständen des Finanzanlagevermögens						
	Einzahlungen aus Finanzierungstätigkeit						
31	+ Einz. aus der Aufnahme v. Krediten und wirtschaftlich vergleichbaren Vorgängen für Investitionen						
	Summe	20.000			7.803		
	Auszahlungen aus Investitionstätigkeit						
24	- Ausz. für den Erwerb von Grundstücken und Gebäuden						
25	- Ausz. für Baumaßnahmen	-34.100			-8.311	-34.100	-34.100
26	- Ausz. für Investitionen in das sonstige Sachanlagevermögen und immaterielle Anlagevermögen davon: Ausz. aus gewährten Investitionszuweisungen und -zuschüssen						
27	- Ausz. für Investitionen in das Finanzanlagevermögen						
	Auszahlungen aus Finanzierungstätigkeit						
32	- Ausz. für die Tilgung von Krediten und wirtschaftlich vergleichbaren Vorgängen für Investitionen						
	Summe	-34.100			-8.311	-34.100	-34.100
	Saldo (Einzahlungen ./ Auszahlungen)	-14.100			-508	-34.100	-34.100

Haushaltsplan 2026

Investitionen Kostenstelle 10105001 Pläne (FNP, REP, LP u.a.)

Stadt Grebenau

Nr. Bezeichnung	Ansatz 2025	Ansatz 2026	Finanzplan 2027	Finanzplan 2028	Finanzplan 2029	Bish. bereitgest. Ges. Ein- Ausz.	Gesamtausga- be-/ - einnahmebeda- rf (Ansatz)
I043-21-02 Planung/ Erstellung IKEK		-14.100,00				-14.100,00	-14.100,00
20 20 Einz.a.Inv.zuw.u.-zusch.s.a.Inv.beitr.		20.000,00				20.000,00 72.586,79	20.000,00
25 25 Auszahlungen für Baumaßnahmen		-34.100,00				-34.100,00 -102.574,07	-34.100,00
Gesamtsumme		-14.100,00				-14.100,00 -29.987,28	-14.100,00

Haushaltsplan 2026

Teilergebnishaushalt Produktgruppe 1110 Ver- u. Entsorgung

Stadt Grebenau

		Haushaltsansatz			
Nr.	Konten	Bezeichnung	2026	2025	Ergebnis des Jahresabschlusses 2024
		Ordentliche Erträge			
01	50	Privatrechtliche Leistungsentgelte			
02	51	Öffentlich-rechtliche Leistungsentgelte	-994.000	-996.000	-976.245
03	548-549	Kostenersatzleistungen und -erstattungen	-45.000	-135.000	-15.162
04	52	Bestandsveränderungen und aktivierte Eigenleistungen			
05	55	Steuern und steuerähnliche Erträge einschl. Erträge aus gesetzlichen Umlagen			
06	547	Erträge aus Transferleistungen			
07	540-543	Erträge aus Zuweisungen und Zuschüssen für lfd. Zwecke und allgemeine Umlagen			-14.982
08	546	Erträge aus der Auflösung von Sonderposten aus Investitionszuweisungen, -zuschüssen und Investitionsbeiträgen	-169.565	-161.974	-162.875
09	53	Sonstige ordentliche Erträge	-110.500	-110.500	-50.253
10		Summe der ordentlichen Erträge (Nr. 1 bis 9)	-1.319.065	-1.403.474	-1.219.518
		Ordentliche Aufwendungen			
11	62, 63, 640-643, 647-649, 65	Personalaufwendungen	191.956	164.550	146.570
12	644-646	Versorgungsaufwendungen			
13	60, 61, 67-69	Aufwendungen für Sach- und Dienstleistungen	244.810	328.277	492.221
14	66	Abschreibungen	530.934	404.795	413.434
15	71	Aufwendungen für Zuweisungen und Zuschüsse sowie besondere Finanzaufwendungen	50.000	10.000	8.192
16	73	Steueraufwendungen einschl. Aufwendungen aus gesetzlichen Umlageverpflichtungen	30.000	30.000	30.591
17	72	Transferaufwendungen			
18	70, 74, 76	Sonstige ordentliche Aufwendungen	272	272	272
19		Summe der ordentlichen Aufwendungen (Nr. 11 bis 18)	1.047.972	937.894	1.091.281
20		Verwaltungsergebnis (Nr. 10 ./. Nr. 19)	-271.093	-465.580	-128.237
21	56, 57	Finanzerträge			
22	77	Finanzaufwendungen			
23		Finanzergebnis (Nr. 21 bis Nr. 22)			
24		Ordentliches Ergebnis (Verwaltungsergebnis und Finanzergebnis Nr. 20 und Nr. 23)	-271.093	-465.580	-128.237
25	59	Außerordentliche Erträge			
26	79	Außerordentliche Aufwendungen			
27		Außerordentliches Ergebnis (Nr. 25 ./. Nr. 26)			
28		Jahresergebnis vor internen Leistungsbeziehungen (ordentliches Ergebnis und außerordentliches Ergebnis Nr. 24 und Nr. 27)	-271.093	-465.580	-128.237
29		Erlöse der internen Leistungsbeziehungen	-150.000	-150.000	
30		Kosten der internen Leistungsbeziehungen	299.700	299.700	
31		Ergebnis der internen Leistungsbeziehungen	149.700	149.700	
32		Jahresergebnis nach internen Leistungsbeziehungen	-121.393	-315.880	-128.237

Haushaltsplan 2026

Teilfinanzhaushalt Produktgruppe 1110 Ver- u. Entsorgung							
Stadt Grebenau							
Produktbereich		11		Ver- und Entsorgung			
Produktgruppe		1110		Ver- u. Entsorgung			
		Haushaltsansatz			Investitions- und Investitionsförderungsmaßnahmen		
Nr.	Bezeichnung	2026	Verpflichtungs-ermächtigungen	2025	Ergebnis des Jahresabschlusses 2024	Gesamtauszahlungsbedarf	davon bisher bereitgestellt
Einzahlungen aus Investitionstätigkeit							
20	+ Einz. aus Investitionszuweis. und -zuschüssen sowie aus Investitionsbeiträgen	264.500		212.500	33.131		
21	+ Einz. aus Abgängen von Vermögensgegenständen des Sachanlagevermögens und des immateriellen Anlagevermögens						
22	+ Einz. aus Abgängen von Vermögensgegenständen des Finanzanlagevermögens						
Einzahlungen aus Finanzierungstätigkeit							
31	+ Einz. aus der Aufnahme v. Krediten und wirtschaftlich vergleichbaren Vorgängen für Investitionen						
Summe		264.500		212.500	33.131		
Auszahlungen aus Investitionstätigkeit							
24	- Ausz. für den Erwerb von Grundstücken und Gebäuden	-35.000		-100.000	-37.714	-155.000	-155.000
25	- Ausz. für Baumaßnahmen	-770.000		-427.000	-1.748.536	-14.353.946	-13.754.946
26	- Ausz. für Investitionen in das sonstige Sachanlagevermögen und immaterielle Anlagevermögen	-105.000		-7.000	-208.905	-1.203.326	-1.182.326
	davon: Ausz. aus gewährten Investitionszuweisungen und -zuschüssen					-315.000	-315.000
27	- Ausz. für Investitionen in das Finanzanlagevermögen						
Auszahlungen aus Finanzierungstätigkeit							
32	- Ausz. für die Tilgung von Krediten und wirtschaftlich vergleichbaren Vorgängen für Investitionen					-153.890	-153.890
Summe		-910.000		-534.000	-1.995.155	-15.866.162	-15.246.162
Saldo (Einzahlungen ./ Auszahlungen)		-645.500		-321.500	-1.962.024	-15.866.162	-15.246.162

Haushaltsplan 2026

Produktbeschreibung Produkt 111010 Wasserversorgung		
Stadt Grebenau		
Produktbereich	11	Ver- und Entsorgung
Produktgruppe	1110	Ver- u. Entsorgung
Produkt	111010	Wasserversorgung
Beschreibung	Lieferung von Wasser, Wasseraufbereitung, Errichtung von Wasserhausanschlüssen, Reparatur der Wasserleitungen, Wasserüberwachung, Betrieb von Wasserversorgungs- und Gewinnungsanlagen Kalkulation und Erhebung von Wassergebühren und Beiträgen	
Pflichtaufgaben	Ja	
Rechtsbindungsgrad	Muss	
Auftragsgrundlage	HWG, Trinkwasserverordnung, KAG, Wasserbeitrags- und Gebührensatzung sowie Beschlüsse der politischen Gremien	
Zielgruppe	Bürger, Bauherren, Grundstückseigentümer	

Haushaltsplan 2026

Teilergebnishaushalt Kostenstelle 11101001 Wasserversorgung allgemein

Stadt Grebenau

		Haushaltsansatz			
Nr.	Konten	Bezeichnung	2026	2025	Ergebnis des Jahresabschlusses 2024
		Ordentliche Erträge			
01	50	Privatrechtliche Leistungsentgelte			
02	51	Öffentlich-rechtliche Leistungsentgelte	-360.000	-360.000	-363.862
03	548-549	Kostenersatzleistungen und -erstattungen	-40.000	-30.000	-11.708
04	52	Bestandsveränderungen und aktivierte Eigenleistungen			
05	55	Steuern und steuerähnliche Erträge einschl. Erträge aus gesetzlichen Umlagen			
06	547	Erträge aus Transferleistungen			
07	540-543	Erträge aus Zuweisungen und Zuschüssen für lfd. Zwecke und allgemeine Umlagen			
08	546	Erträge aus der Auflösung von Sonderposten aus Investitionszuweisungen, -zuschüssen und Investitionsbeiträgen	-29.277	-23.983	-24.164
09	53	Sonstige ordentliche Erträge			
10		Summe der ordentlichen Erträge (Nr. 1 bis 9)	-429.277	-413.983	-399.734
		Ordentliche Aufwendungen			
11	62, 63, 640-643, 647-649, 65	Personalaufwendungen	70.903	74.463	69.986
12	644-646	Versorgungsaufwendungen			
13	60, 61, 67-69	Aufwendungen für Sach- und Dienstleistungen	116.005	81.300	102.842
14	66	Abschreibungen	165.184	102.509	107.517
15	71	Aufwendungen für Zuweisungen und Zuschüsse sowie besondere Finanzaufwendungen	50.000	10.000	8.192
16	73	Steueraufwendungen einschl. Aufwendungen aus gesetzlichen Umlageverpflichtungen			
17	72	Transferaufwendungen			
18	70, 74, 76	Sonstige ordentliche Aufwendungen	160	160	160
19		Summe der ordentlichen Aufwendungen (Nr. 11 bis 18)	402.252	268.432	288.697
20		Verwaltungsergebnis (Nr. 10 ./. Nr. 19)	-27.025	-145.551	-111.037
21	56, 57	Finanzerträge			
22	77	Finanzaufwendungen			
23		Finanzergebnis (Nr. 21 bis Nr. 22)			
24		Ordentliches Ergebnis (Verwaltungsergebnis und Finanzergebnis Nr. 20 und Nr. 23)	-27.025	-145.551	-111.037
25	59	Außerordentliche Erträge			
26	79	Außerordentliche Aufwendungen			
27		Außerordentliches Ergebnis (Nr. 25 ./. Nr. 26)			
28		Jahresergebnis vor internen Leistungsbeziehungen (ordentliches Ergebnis und außerordentliches Ergebnis Nr. 24 und Nr. 27)	-27.025	-145.551	-111.037
29		Erlöse der internen Leistungsbeziehungen			
30		Kosten der internen Leistungsbeziehungen	82.200	82.200	
31		Ergebnis der internen Leistungsbeziehungen	82.200	82.200	
32		Jahresergebnis nach internen Leistungsbeziehungen	55.175	-63.351	-111.037

Haushaltsplan 2026

Teilfinanzhaushalt Kostenstelle 11101001 Wasserversorgung allgemein

Stadt Grebenau

Produktbereich	11	Ver- und Entsorgung
Produktgruppe	1110	Ver- u. Entsorgung
Produkt	111010	Wasserversorgung
Kostenstelle	11101001	Wasserversorgung allgemein

		Haushaltsansatz			Investitions- und Investitionsförderungsmaßnahmen		
Nr.	Bezeichnung	2026	Verpflichtungsermächtigungen	2025	Ergebnis des Jahresabschlusses 2024	Gesamtauszahlungsbedarf	davon bisher bereitgestellt
	Einzahlungen aus Investitionstätigkeit						
20	+ Einz. aus Investitionszuweis. und -zuschüssen sowie aus Investitionsbeiträgen	70.000		62.500	197		
21	+ Einz. aus Abgängen von Vermögensgegenständen des Sachanlagevermögens und des immateriellen Anlagevermögens						
22	+ Einz. aus Abgängen von Vermögensgegenständen des Finanzanlagevermögens						
	Einzahlungen aus Finanzierungstätigkeit						
31	+ Einz. aus der Aufnahme v. Krediten und wirtschaftlich vergleichbaren Vorgängen für Investitionen						
	Summe	70.000		62.500	197		
	Auszahlungen aus Investitionstätigkeit						
24	- Ausz. für den Erwerb von Grundstücken und Gebäuden	-35.000			-37.714	-55.000	-55.000
25	- Ausz. für Baumaßnahmen	-211.000		-357.000	-1.027.847	-6.762.636	-6.212.636
26	- Ausz. für Investitionen in das sonstige Sachanlagevermögen und immaterielle Anlagevermögen	-46.000		-3.000	-1.233	-537.086	-528.086
	davon: Ausz. aus gewährten Investitionszuweisungen und -zuschüssen					-315.000	-315.000
27	- Ausz. für Investitionen in das Finanzanlagevermögen						
	Auszahlungen aus Finanzierungstätigkeit						
32	- Ausz. für die Tilgung von Krediten und wirtschaftlich vergleichbaren Vorgängen für Investitionen						
	Summe	-292.000		-360.000	-1.066.794	-7.354.722	-6.795.722
	Saldo (Einzahlungen ./ Auszahlungen)	-222.000		-297.500	-1.066.597	-7.354.722	-6.795.722

Haushaltsplan 2026

Investitionen Kostenstelle 11101001 Wasserversorgung allgemein							
Stadt Grebenau							
Nr. Bezeichnung	Ansatz 2025	Ansatz 2026	Finanzplan 2027	Finanzplan 2028	Finanzplan 2029	Bish. bereitgest. Ges. Ein- Ausz.	Gesamtausgabe- / - einnahmebedarf (Ansatz)
I111-21-02 Erschließung Grabborn Wasser 1. Bauabschnitt	-47.500,00	37.500,00				-94.500,00	-94.500,00
20 20 Einz.a.Inv.zuw.u.-zusch.s.a.Inv.beitr.	62.500,00	37.500,00				287.500,00	287.500,00
25 25 Auszahlungen für Baumaßnahmen	-110.000,00					-382.000,00	-382.000,00
						-484.856,05	
I111-21-05 Erneuerung Schmiedegraben Wasser		-50.000,00				-99.000,00	-99.000,00
20 20 Einz.a.Inv.zuw.u.-zusch.s.a.Inv.beitr.						16.000,00	16.000,00
25 25 Auszahlungen für Baumaßnahmen		-50.000,00				-115.000,00	-115.000,00
						-52.656,46	
I111-22-03 Erneuerung Aufbereitung TB Wallersdorf WBV						-195.000,00	-195.000,00
20 20 Einz.a.Inv.zuw.u.-zusch.s.a.Inv.beitr.						120.000,00	120.000,00
25 25 Auszahlungen für Baumaßnahmen						-1.881,33	
26 26 Ausz.f.Inv.est.i.d.sonst.Sachanl.vermögen						-315.000,00	-315.000,00
I111-23-01 Zaunanlagen Wasser (HB + TB)		-25.000,00				-57.500,00	-57.500,00
20 20 Einz.a.Inv.zuw.u.-zusch.s.a.Inv.beitr.		10.000,00				14.000,00	14.000,00
24 24 Ausz.f.d.Erwerb v.Grundstücken u.Gebäuden		-35.000,00				-35.000,00	-35.000,00
25 25 Auszahlungen für Baumaßnahmen						-3.345,65	
						-36.500,00	-36.500,00
I111-24-02 PV-Anlage Pumpstation Schwarz	-20.000,00					-20.000,00	-20.000,00
25 25 Auszahlungen für Baumaßnahmen	-20.000,00					-20.000,00	-20.000,00
I111-24-04 GWG Wasser	-1.000,00	-1.000,00	-1.000,00	-1.000,00	-1.000,00	-3.000,00	-6.000,00
26 26 Ausz.f.Inv.est.i.d.sonst.Sachanl.vermögen	-1.000,00	-1.000,00	-1.000,00	-1.000,00	-1.000,00	-1.309,07	
						-3.000,00	-6.000,00
						-1.309,07	
I111-24-07 BGA Wasser	-2.000,00	-5.000,00	-2.000,00	-2.000,00	-2.000,00	-9.000,00	-15.000,00
26 26 Ausz.f.Inv.est.i.d.sonst.Sachanl.vermögen	-2.000,00	-5.000,00	-2.000,00	-2.000,00	-2.000,00	-1.023,53	
						-9.000,00	-15.000,00
						-1.023,53	
I111-26-01 Verbindungsleitung Wallersdorf - Grebenau			-550.000,00				-550.000,00
25 25 Auszahlungen für Baumaßnahmen			-550.000,00				-550.000,00
I111-26-06 Elektrotechnik TB + HB Wallersdorf (WBV)		-20.000,00				-20.000,00	-20.000,00
20 20 Einz.a.Inv.zuw.u.-zusch.s.a.Inv.beitr.		20.000,00				20.000,00	20.000,00
25 25 Auszahlungen für Baumaßnahmen		-40.000,00				-40.000,00	-40.000,00
I111-26-07 Sanierungsarbeiten TB + HB Wallersdorf (WBV)		-2.500,00				-2.500,00	-2.500,00
20 20 Einz.a.Inv.zuw.u.-zusch.s.a.Inv.beitr.		2.500,00				2.500,00	2.500,00
25 25 Auszahlungen für Baumaßnahmen		-5.000,00				-5.000,00	-5.000,00
I111-26-09 Sanierung HB Warthügel		-30.000,00				-30.000,00	-30.000,00
25 25 Auszahlungen für Baumaßnahmen		-30.000,00				-30.000,00	-30.000,00
I111-26-10 Fuhrpark Wasser		-30.000,00				-30.000,00	-30.000,00
26 26 Ausz.f.Inv.est.i.d.sonst.Sachanl.vermögen		-30.000,00				-25.201,68	
						-30.000,00	-30.000,00
						-25.201,68	
I111-26-11 Erneuerung Lüftung und Rohrleitung HB Warthügel		-60.000,00				-60.000,00	-60.000,00
25 25 Auszahlungen für Baumaßnahmen		-60.000,00				-60.000,00	-60.000,00
I111-26-12 Sanierung TB Schwarz		-26.000,00				-26.000,00	-26.000,00

Haushaltsplan 2026

Investitionen Kostenstelle 11101001 Wasserversorgung allgemein

Stadt Grebenau

Nr. Bezeichnung	Ansatz 2025	Ansatz 2026	Finanzplan 2027	Finanzplan 2028	Finanzplan 2029	Bish. bereitgest. Ges. Ein- Ausz.	Gesamtausga- be-/ - einnahmebeda- rf (Ansatz)
25 25 Auszahlungen für Baumaßnahmen		-26.000,00				-26.000,00	-26.000,00
1111-26-13 Umrüstungen Wasser-Meßeinrichtungen		-10.000,00				-10.000,00	-10.000,00
26 26 Ausz.f.Invest.i.d.sonst.Sachanl.vermögen		-10.000,00				-10.000,00	-10.000,00
Gesamtsumme	-70.500,00	-222.000,00	-553.000,00	-3.000,00	-3.000,00	-656.500,00 -570.273,77	-1.215.500,00

Haushaltsplan 2026

Produktbeschreibung Produkt 111020 Abwasserentsorgung

Stadt Grebenau

Produktbereich	11	Ver- und Entsorgung
Produktgruppe	1110	Ver- u. Entsorgung
Produkt	111020	Abwasserentsorgung
Beschreibung	Sanierung und Unterhaltung von Kanälen, Unterhaltung und Betrieb der Abwasserbehandlungsanlagen Kalkulation und Erhebung von Abwassergebühren- und -beiträgen	
Pflichtaufgaben	Ja	
Rechtsbindungsgrad	Muss	
Auftragsgrundlage	HWG, KAG, EVKO, EWS	
Zielgruppe	Abwasserverursacher, Bauherren, Grundstückseigentümer	
Ziele	Erhaltung eines ökologischen Wasserhaushalts, Verhinderung von Verunreinigungen des Wassers	

Haushaltsplan 2026

Teilergebnishaushalt Kostenstelle 11102001 Abwasserentsorgung allgemein

Stadt Grebenau

		Haushaltsansatz			
Nr.	Konten	Bezeichnung	2026	2025	Ergebnis des Jahresabschlusses 2024
		Ordentliche Erträge			
01	50	Privatrechtliche Leistungsentgelte			
02	51	Öffentlich-rechtliche Leistungsentgelte	-634.000	-636.000	-612.383
03	548-549	Kostenersatzleistungen und -erstattungen	-5.000	-105.000	-2.854
04	52	Bestandsveränderungen und aktivierte Eigenleistungen			
05	55	Steuern und steuerähnliche Erträge einschl. Erträge aus gesetzlichen Umlagen			
06	547	Erträge aus Transferleistungen			
07	540-543	Erträge aus Zuweisungen und Zuschüssen für lfd. Zwecke und allgemeine Umlagen			
08	546	Erträge aus der Auflösung von Sonderposten aus Investitionszuweisungen, -zuschüssen und Investitionsbeiträgen	-140.288	-137.991	-138.711
09	53	Sonstige ordentliche Erträge	-500	-500	-118
10		Summe der ordentlichen Erträge (Nr. 1 bis 9)	-779.788	-879.491	-754.066
		Ordentliche Aufwendungen			
11	62, 63, 640-643, 647-649, 65	Personalaufwendungen	121.053	90.087	76.585
12	644-646	Versorgungsaufwendungen			
13	60, 61, 67-69	Aufwendungen für Sach- und Dienstleistungen	128.805	246.977	388.309
14	66	Abschreibungen	365.750	302.286	305.917
15	71	Aufwendungen für Zuweisungen und Zuschüsse sowie besondere Finanzaufwendungen			
16	73	Steueraufwendungen einschl. Aufwendungen aus gesetzlichen Umlageverpflichtungen	30.000	30.000	30.591
17	72	Transferaufwendungen			
18	70, 74, 76	Sonstige ordentliche Aufwendungen	112	112	112
19		Summe der ordentlichen Aufwendungen (Nr. 11 bis 18)	645.720	669.462	801.513
20		Verwaltungsergebnis (Nr. 10 ./. Nr. 19)	-134.068	-210.029	47.447
21	56, 57	Finanzerträge			
22	77	Finanzaufwendungen			
23		Finanzergebnis (Nr. 21 bis Nr. 22)			
24		Ordentliches Ergebnis (Verwaltungsergebnis und Finanzergebnis Nr. 20 und Nr. 23)	-134.068	-210.029	47.447
25	59	Außerordentliche Erträge			
26	79	Außerordentliche Aufwendungen			
27		Außerordentliches Ergebnis (Nr. 25 ./. Nr. 26)			
28		Jahresergebnis vor internen Leistungsbeziehungen (ordentliches Ergebnis und außerordentliches Ergebnis Nr. 24 und Nr. 27)	-134.068	-210.029	47.447
29		Erlöse der internen Leistungsbeziehungen	-150.000	-150.000	
30		Kosten der internen Leistungsbeziehungen	217.500	217.500	
31		Ergebnis der internen Leistungsbeziehungen	67.500	67.500	
32		Jahresergebnis nach internen Leistungsbeziehungen	-66.568	-142.529	47.447

Haushaltsplan 2026

Teilfinanzhaushalt Kostenstelle 11102001 Abwasserentsorgung allgemein

Stadt Grebenau

Produktbereich	11	Ver- und Entsorgung
Produktgruppe	1110	Ver- u. Entsorgung
Produkt	111020	Abwasserentsorgung
Kostenstelle	11102001	Abwasserentsorgung allgemein

		Haushaltsansatz			Investitions- und Investitionsförderungsmaßnahmen		
Nr.	Bezeichnung	2026	Verpflichtungs-ermächtigungen	2025	Ergebnis des Jahresabschlusses 2024	Gesamtauszahlungsbedarf	davon bisher bereitgestellt
	Einzahlungen aus Investitionstätigkeit						
20	+ Einz. aus Investitionszuweis. und -zuschüssen sowie aus Investitionsbeiträgen	194.500		150.000	32.934		
21	+ Einz. aus Abgängen von Vermögensgegenständen des Sachanlagevermögens und des immateriellen Anlagevermögens						
22	+ Einz. aus Abgängen von Vermögensgegenständen des Finanzanlagevermögens						
	Einzahlungen aus Finanzierungstätigkeit						
31	+ Einz. aus der Aufnahme v. Krediten und wirtschaftlich vergleichbaren Vorgängen für Investitionen						
	Summe	194.500		150.000	32.934		
	Auszahlungen aus Investitionstätigkeit						
24	- Ausz. für den Erwerb von Grundstücken und Gebäuden						
25	- Ausz. für Baumaßnahmen	-380.000		-20.000	-720.689	-7.313.310	-7.313.310
26	- Ausz. für Investitionen in das sonstige Sachanlagevermögen und immaterielle Anlagevermögen davon: Ausz. aus gewährten Investitionszuweisungen und -zuschüssen	-59.000		-4.000	-207.672	-666.240	-654.240
27	- Ausz. für Investitionen in das Finanzanlagevermögen						
	Auszahlungen aus Finanzierungstätigkeit						
32	- Ausz. für die Tilgung von Krediten und wirtschaftlich vergleichbaren Vorgängen für Investitionen					-153.890	-153.890
	Summe	-439.000		-24.000	-928.361	-8.133.440	-8.121.440
	Saldo (Einzahlungen ./ Auszahlungen)	-244.500		126.000	-895.427	-8.133.440	-8.121.440

Haushaltsplan 2026

Investitionen Kostenstelle 11102001 Abwasserentsorgung allgemein							
Stadt Grebenau							
Nr. Bezeichnung	Ansatz 2025	Ansatz 2026	Finanzplan 2027	Finanzplan 2028	Finanzplan 2029	Bish. bereitgest. Ges. Ein- Ausz.	Gesamtausga- be-/ - einnahmebeda- rf (Ansatz)
I111-24-03 PV-Anlage Kläranlage Udenhausen	-20.000,00					-20.000,00	-20.000,00
25 25 Auszahlungen für Baumaßnahmen	-20.000,00					-20.000,00	-20.000,00
I111-24-05 GWG Abwasser	-2.000,00	-2.000,00	-2.000,00	-2.000,00	-2.000,00	-6.000,00	-12.000,00
26 26 Ausz.f.Invest.i.d.sonst.Sachanl.vermögen	-2.000,00	-2.000,00	-2.000,00	-2.000,00	-2.000,00	-6.000,00	-12.000,00
I111-24-06 BGA Abwasser	-2.000,00	-2.000,00	-2.000,00	-2.000,00	-2.000,00	-254.000,00 -235.800,40	-260.000,00
26 26 Ausz.f.Invest.i.d.sonst.Sachanl.vermögen	-2.000,00	-2.000,00	-2.000,00	-2.000,00	-2.000,00	-254.000,00 -235.800,40	-260.000,00
I111-24-08 PV-Anlage Kläranlage Wallersdorf		44.500,00				-80.500,00	-80.500,00
20 20 Einz.a.Inv.zuw.u.-zusch.s.a.Inv.beitr.		94.500,00				94.500,00	94.500,00
25 25 Auszahlungen für Baumaßnahmen		-50.000,00				-175.000,00	-175.000,00
I111-26-03 Gebläse Kläranlage Wallersdorf		-45.000,00				-45.000,00 -43.870,11	-45.000,00
26 26 Ausz.f.Invest.i.d.sonst.Sachanl.vermögen		-45.000,00				-45.000,00 -43.870,11	-45.000,00
I111-26-04 Umbauarbeiten Kläranlage Wallersdorf		-10.000,00				-10.000,00	-10.000,00
26 26 Ausz.f.Invest.i.d.sonst.Sachanl.vermögen		-10.000,00				-10.000,00	-10.000,00
I111-26-05 Erneuerung Schaltanlage Kläranlage Wallersdorf		-160.000,00				-160.000,00	-160.000,00
25 25 Auszahlungen für Baumaßnahmen		-160.000,00				-160.000,00	-160.000,00
I111-26-14 Phosphor-Fällungsanlage (P-Fällung)		-120.000,00				-120.000,00	-120.000,00
25 25 Auszahlungen für Baumaßnahmen		-120.000,00				-120.000,00	-120.000,00
I112-21-01 Erschließung Grabborn Abwasser 1. Bauabschnitt	150.000,00	100.000,00				195.000,00 -872.487,44	195.000,00
20 20 Einz.a.Inv.zuw.u.-zusch.s.a.Inv.beitr.	150.000,00	100.000,00				700.000,00	700.000,00
25 25 Auszahlungen für Baumaßnahmen						-505.000,00 -872.487,44	-505.000,00
I112-21-04 Erneuerung Schmiedegraben Abwasser		-50.000,00				-154.000,00 -169.478,99	-154.000,00
20 20 Einz.a.Inv.zuw.u.-zusch.s.a.Inv.beitr.						16.000,00	16.000,00
25 25 Auszahlungen für Baumaßnahmen		-50.000,00				-170.000,00 -169.478,99	-170.000,00
Gesamtsumme	126.000,00	-244.500,00	-4.000,00	-4.000,00	-4.000,00	-654.500,00 -1.321.636,94	-666.500,00

Haushaltsplan 2026

Produktbeschreibung Produkt 111030 Abfallbeseitigung

Stadt Grebenau

Produktbereich	11	Ver- und Entsorgung
Produktgruppe	1110	Ver- u. Entsorgung
Produkt	111030	Abfallbeseitigung

Verantwortliche/r Benjamin Merschrod

Pflichtaufgaben Ja

Rechtsbindungsgrad Muss

Zielgruppe Allgemeinheit

Haushaltsplan 2026

Teilergebnishaushalt Kostenstelle 11103001 Abfallbeseitigung

Stadt Grebenau

		Haushaltsansatz			Ergebnis des Jahresabschlusses 2024
Nr.	Konten	Bezeichnung	2026	2025	
		Ordentliche Erträge			
01	50	Privatrechtliche Leistungsentgelte			
02	51	Öffentlich-rechtliche Leistungsentgelte			
03	548-549	Kostenersatzleistungen und -erstattungen			-600
04	52	Bestandsveränderungen und aktivierte Eigenleistungen			
05	55	Steuern und steuerähnliche Erträge einschl. Erträge aus gesetzlichen Umlagen			
06	547	Erträge aus Transferleistungen			
07	540-543	Erträge aus Zuweisungen und Zuschüssen für lfd. Zwecke und allgemeine Umlagen			
08	546	Erträge aus der Auflösung von Sonderposten aus Investitionszuweisungen, -zuschüssen und Investitionsbeiträgen			
09	53	Sonstige ordentliche Erträge			
10		Summe der ordentlichen Erträge (Nr. 1 bis 9)			-600
		Ordentliche Aufwendungen			
11	62, 63, 640-643, 647-649, 65	Personalaufwendungen			
12	644-646	Versorgungsaufwendungen			
13	60, 61, 67-69	Aufwendungen für Sach- und Dienstleistungen			1.070
14	66	Abschreibungen			
15	71	Aufwendungen für Zuweisungen und Zuschüsse sowie besondere Finanzaufwendungen			
16	73	Steueraufwendungen einschl. Aufwendungen aus gesetzlichen Umlageverpflichtungen			
17	72	Transferaufwendungen			
18	70, 74, 76	Sonstige ordentliche Aufwendungen			
19		Summe der ordentlichen Aufwendungen (Nr. 11 bis 18)			1.070
20		Verwaltungsergebnis (Nr. 10 ./. Nr. 19)			470
21	56, 57	Finanzerträge			
22	77	Finanzaufwendungen			
23		Finanzergebnis (Nr. 21 bis Nr. 22)			
24		Ordentliches Ergebnis (Verwaltungsergebnis und Finanzergebnis Nr. 20 und Nr. 23)			470
25	59	Außerordentliche Erträge			
26	79	Außerordentliche Aufwendungen			
27		Außerordentliches Ergebnis (Nr. 25 ./. Nr. 26)			
28		Jahresergebnis vor internen Leistungsbeziehungen (ordentliches Ergebnis und außerordentliches Ergebnis Nr. 24 und Nr. 27)			470
29		Erlöse der internen Leistungsbeziehungen			
30		Kosten der internen Leistungsbeziehungen			
31		Ergebnis der internen Leistungsbeziehungen			
32		Jahresergebnis nach internen Leistungsbeziehungen			470

Haushaltsplan 2026

Teilfinanzhaushalt Kostenstelle 11103001 Abfallbeseitigung

Stadt Grebenau

Produktbereich	11	Ver- und Entsorgung
Produktgruppe	1110	Ver- u. Entsorgung
Produkt	111030	Abfallbeseitigung
Kostenstelle	11103001	Abfallbeseitigung

		Haushaltsansatz			Investitions- und Investitionsförderungsmaßnahmen		
Nr.	Bezeichnung	2026	Verpflichtungsermächtigungen	2025	Ergebnis des Jahresabschlusses 2024	Gesamtauszahlungsbedarf	davon bisher bereitgestellt
	Einzahlungen aus Investitionstätigkeit						
20	+ Einz. aus Investitionszuweis. und -zuschüssen sowie aus Investitionsbeiträgen						
21	+ Einz. aus Abgängen von Vermögensgegenständen des Sachanlagevermögens und des immateriellen Anlagevermögens						
22	+ Einz. aus Abgängen von Vermögensgegenständen des Finanzanlagevermögens						
	Einzahlungen aus Finanzierungstätigkeit						
31	+ Einz. aus der Aufnahme v. Krediten und wirtschaftlich vergleichbaren Vorgängen für Investitionen						
	Summe						
	Auszahlungen aus Investitionstätigkeit						
24	- Ausz. für den Erwerb von Grundstücken und Gebäuden						
25	- Ausz. für Baumaßnahmen						
26	- Ausz. für Investitionen in das sonstige Sachanlagevermögen und immaterielle Anlagevermögen davon: Ausz. aus gewährten Investitionszuweisungen und -zuschüssen						
27	- Ausz. für Investitionen in das Finanzanlagevermögen						
	Auszahlungen aus Finanzierungstätigkeit						
32	- Ausz. für die Tilgung von Krediten und wirtschaftlich vergleichbaren Vorgängen für Investitionen						
	Summe						
	Saldo (Einzahlungen ./ Auszahlungen)						

Haushaltsplan 2026

Produktbeschreibung Produkt 111040 Elektrizität

Stadt Grebenau

Produktbereich	11	Ver- und Entsorgung
Produktgruppe	1110	Ver- u. Entsorgung
Produkt	111040	Elektrizität

Pflichtaufgaben Nein

Rechtsbindungsgrad

Haushaltsplan 2026

Teilergebnishaushalt Kostenstelle 11104001 Elektrizität

Stadt Grebenau

		Haushaltsansatz			
Nr.	Konten	Bezeichnung	2026	2025	Ergebnis des Jahresabschlusses 2024
		Ordentliche Erträge			
01	50	Privatrechtliche Leistungsentgelte			
02	51	Öffentlich-rechtliche Leistungsentgelte			
03	548-549	Kostenersatzleistungen und -erstattungen			
04	52	Bestandsveränderungen und aktivierte Eigenleistungen			
05	55	Steuern und steuerähnliche Erträge einschl. Erträge aus gesetzlichen Umlagen			
06	547	Erträge aus Transferleistungen			
07	540-543	Erträge aus Zuweisungen und Zuschüssen für lfd. Zwecke und allgemeine Umlagen			-14.982
08	546	Erträge aus der Auflösung von Sonderposten aus Investitionszuweisungen, -zuschüssen und Investitionsbeiträgen			
09	53	Sonstige ordentliche Erträge	-110.000	-110.000	-50.135
10		Summe der ordentlichen Erträge (Nr. 1 bis 9)	-110.000	-110.000	-65.117
		Ordentliche Aufwendungen			
11	62, 63, 640-643, 647-649, 65	Personalaufwendungen			
12	644-646	Versorgungsaufwendungen			
13	60, 61, 67-69	Aufwendungen für Sach- und Dienstleistungen			
14	66	Abschreibungen			
15	71	Aufwendungen für Zuweisungen und Zuschüsse sowie besondere Finanzaufwendungen			
16	73	Steueraufwendungen einschl. Aufwendungen aus gesetzlichen Umlageverpflichtungen			
17	72	Transferaufwendungen			
18	70, 74, 76	Sonstige ordentliche Aufwendungen			
19		Summe der ordentlichen Aufwendungen (Nr. 11 bis 18)			
20		Verwaltungsergebnis (Nr. 10 ./. Nr. 19)	-110.000	-110.000	-65.117
21	56, 57	Finanzerträge			
22	77	Finanzaufwendungen			
23		Finanzergebnis (Nr. 21 bis Nr. 22)			
24		Ordentliches Ergebnis (Verwaltungsergebnis und Finanzergebnis Nr. 20 und Nr. 23)	-110.000	-110.000	-65.117
25	59	Außerordentliche Erträge			
26	79	Außerordentliche Aufwendungen			
27		Außerordentliches Ergebnis (Nr. 25 ./. Nr. 26)			
28		Jahresergebnis vor internen Leistungsbeziehungen (ordentliches Ergebnis und außerordentliches Ergebnis Nr. 24 und Nr. 27)	-110.000	-110.000	-65.117
29		Erlöse der internen Leistungsbeziehungen			
30		Kosten der internen Leistungsbeziehungen			
31		Ergebnis der internen Leistungsbeziehungen			
32		Jahresergebnis nach internen Leistungsbeziehungen	-110.000	-110.000	-65.117

Haushaltsplan 2026

Teilfinanzhaushalt Kostenstelle 11104001 Elektrizität

Stadt Grebenau

Produktbereich	11	Ver- und Entsorgung
Produktgruppe	1110	Ver- u. Entsorgung
Produkt	111040	Elektrizität
Kostenstelle	11104001	Elektrizität

		Haushaltsansatz			Investitions- und Investitionsförderungsmaßnahmen		
Nr.	Bezeichnung	2026	Verpflichtungsermächtigungen	2025	Ergebnis des Jahresabschlusses 2024	Gesamtauszahlungsbedarf	davon bisher bereitgestellt
	Einzahlungen aus Investitionstätigkeit						
20	+ Einz. aus Investitionszuweis. und -zuschüssen sowie aus Investitionsbeiträgen						
21	+ Einz. aus Abgängen von Vermögensgegenständen des Sachanlagevermögens und des immateriellen Anlagevermögens						
22	+ Einz. aus Abgängen von Vermögensgegenständen des Finanzanlagevermögens						
	Einzahlungen aus Finanzierungstätigkeit						
31	+ Einz. aus der Aufnahme v. Krediten und wirtschaftlich vergleichbaren Vorgängen für Investitionen						
	Summe						
	Auszahlungen aus Investitionstätigkeit						
24	- Ausz. für den Erwerb von Grundstücken und Gebäuden			-100.000		-100.000	-100.000
25	- Ausz. für Baumaßnahmen	-179.000		-50.000		-278.000	-229.000
26	- Ausz. für Investitionen in das sonstige Sachanlagevermögen und immaterielle Anlagevermögen davon: Ausz. aus gewährten Investitionszuweisungen und -zuschüssen						
27	- Ausz. für Investitionen in das Finanzanlagevermögen						
	Auszahlungen aus Finanzierungstätigkeit						
32	- Ausz. für die Tilgung von Krediten und wirtschaftlich vergleichbaren Vorgängen für Investitionen						
	Summe	-179.000		-150.000		-378.000	-329.000
	Saldo (Einzahlungen ./ Auszahlungen)	-179.000		-150.000		-378.000	-329.000

Haushaltsplan 2026

Investitionen Kostenstelle 11104001 Elektrizität							
Stadt Grebenau							
Nr. Bezeichnung	Ansatz 2025	Ansatz 2026	Finanzplan 2027	Finanzplan 2028	Finanzplan 2029	Bish. bereitgest. Ges. Ein- Ausz.	Gesamtausga- be-/ - einnahmebeda- rf (Ansatz)
I022-27-01 PV-Anlage Feuerwehr Bieben			-10.000,00				-10.000,00
25 25 Auszahlungen für Baumaßnahmen			-10.000,00				-10.000,00
I111-25-02 PV-Anlagen allgemein	-150.000,00					-150.000,00	-150.000,00
24 24 Ausz.f.d.Erwerb v.Grundstücken u.Gebäuden	-100.000,00					-100.000,00	-100.000,00
25 25 Auszahlungen für Baumaßnahmen	-50.000,00					-50.000,00	-50.000,00
I111-26-02 PV-Anlage Druckerhöhungsanlage Grebenau		-20.000,00				-20.000,00	-20.000,00
25 25 Auszahlungen für Baumaßnahmen		-20.000,00				-20.000,00	-20.000,00
I154-23-01 PV-Anlage Auerberghalle und Gasthaus Hirsch		-65.000,00				-65.000,00	-65.000,00
25 25 Auszahlungen für Baumaßnahmen		-65.000,00				-65.000,00	-65.000,00
I154-25-01 PV-Anlage Kiebitzhaus		-94.000,00				-94.000,00	-94.000,00
25 25 Auszahlungen für Baumaßnahmen		-94.000,00				-94.000,00	-94.000,00
I154-27-01 PV-Anlage DGH Bieben			-15.000,00				-15.000,00
25 25 Auszahlungen für Baumaßnahmen			-15.000,00				-15.000,00
I154-27-02 PV-Anlage DGH Reimenrod			-24.000,00				-24.000,00
25 25 Auszahlungen für Baumaßnahmen			-24.000,00				-24.000,00
Gesamtsumme	-150.000,00	-179.000,00	-49.000,00			-329.000,00	-378.000,00

Haushaltsplan 2026

Teilergebnishaushalt Produktgruppe 1210 Gemeindestraßen

Stadt Grebenau

		Haushaltsansatz			
Nr.	Konten	Bezeichnung	2026	2025	Ergebnis des Jahresabschlusses 2024
		Ordentliche Erträge			
01	50	Privatrechtliche Leistungsentgelte			
02	51	Öffentlich-rechtliche Leistungsentgelte			
03	548-549	Kostensatzleistungen und -erstattungen			-11.668
04	52	Bestandsveränderungen und aktivierte Eigenleistungen			
05	55	Steuern und steuerähnliche Erträge einschl. Erträge aus gesetzlichen Umlagen			
06	547	Erträge aus Transferleistungen			
07	540-543	Erträge aus Zuweisungen und Zuschüssen für lfd. Zwecke und allgemeine Umlagen		-5.000	
08	546	Erträge aus der Auflösung von Sonderposten aus Investitionszuweisungen, -zuschüssen und Investitionsbeiträgen	-112.077	-111.451	-112.076
09	53	Sonstige ordentliche Erträge			-542
10		Summe der ordentlichen Erträge (Nr. 1 bis 9)	-112.077	-116.451	-124.286
		Ordentliche Aufwendungen			
11	62, 63, 640-643, 647-649, 65	Personalaufwendungen	9.300	8.600	9.714
12	644-646	Versorgungsaufwendungen			
13	60, 61, 67-69	Aufwendungen für Sach- und Dienstleistungen	16.500	35.000	47.456
14	66	Abschreibungen	217.673	174.065	172.598
15	71	Aufwendungen für Zuweisungen und Zuschüsse sowie besondere Finanzaufwendungen		25.000	24.693
16	73	Steueraufwendungen einschl. Aufwendungen aus gesetzlichen Umlageverpflichtungen			
17	72	Transferaufwendungen			
18	70, 74, 76	Sonstige ordentliche Aufwendungen			
19		Summe der ordentlichen Aufwendungen (Nr. 11 bis 18)	243.473	242.665	254.462
20		Verwaltungsergebnis (Nr. 10 ./. Nr. 19)	131.396	126.214	130.176
21	56, 57	Finanzerträge			
22	77	Finanzaufwendungen			
23		Finanzergebnis (Nr. 21 bis Nr. 22)			
24		Ordentliches Ergebnis (Verwaltungsergebnis und Finanzergebnis Nr. 20 und Nr. 23)	131.396	126.214	130.176
25	59	Außerordentliche Erträge			
26	79	Außerordentliche Aufwendungen			
27		Außerordentliches Ergebnis (Nr. 25 ./. Nr. 26)			
28		Jahresergebnis vor internen Leistungsbeziehungen (ordentliches Ergebnis und außerordentliches Ergebnis Nr. 24 und Nr. 27)	131.396	126.214	130.176
29		Erlöse der internen Leistungsbeziehungen			
30		Kosten der internen Leistungsbeziehungen	304.100	304.100	
31		Ergebnis der internen Leistungsbeziehungen	304.100	304.100	
32		Jahresergebnis nach internen Leistungsbeziehungen	435.496	430.314	130.176

Haushaltsplan 2026

Teilfinanzhaushalt Produktgruppe 1210 Gemeindestraßen							
Stadt Grebenau							
Produktbereich		12		Verkehrsflächen und Anlagen/ÖPNV			
Produktgruppe		1210		Gemeindestraßen			
		Haushaltsansatz			Investitions- und Investitionsförderungsmaßnahmen		
Nr.	Bezeichnung	2026	Verpflichtungs-ermächtigungen	2025	Ergebnis des Jahresabschlusses 2024	Gesamtauszahlungsbedarf	davon bisher bereitgestellt
Einzahlungen aus Investitionstätigkeit							
20	+ Einz. aus Investitionszuweis. und -zuschüssen sowie aus Investitionsbeiträgen	50.000		105.000	228.501		
21	+ Einz. aus Abgängen von Vermögensgegenständen des Sachanlagevermögens und des immateriellen Anlagevermögens						
22	+ Einz. aus Abgängen von Vermögensgegenständen des Finanzanlagevermögens						
Einzahlungen aus Finanzierungstätigkeit							
31	+ Einz. aus der Aufnahme v. Krediten und wirtschaftlich vergleichbaren Vorgängen für Investitionen						
Summe		50.000		105.000	228.501		
Auszahlungen aus Investitionstätigkeit							
24	- Ausz. für den Erwerb von Grundstücken und Gebäuden					-25.450	-25.450
25	- Ausz. für Baumaßnahmen	-160.000		-190.000	-696.032	-5.481.850	-5.481.850
26	- Ausz. für Investitionen in das sonstige Sachanlagevermögen und immaterielle Anlagevermögen	-14.000			-11.697	-36.500	-36.500
	davon: Ausz. aus gewährten Investitionszuweisungen und -zuschüssen				-9.199		
27	- Ausz. für Investitionen in das Finanzanlagevermögen						
Auszahlungen aus Finanzierungstätigkeit							
32	- Ausz. für die Tilgung von Krediten und wirtschaftlich vergleichbaren Vorgängen für Investitionen					-19.231	-19.231
Summe		-174.000		-190.000	-707.729	-5.563.031	-5.563.031
Saldo (Einzahlungen ./ Auszahlungen)		-124.000		-85.000	-479.228	-5.563.031	-5.563.031

Haushaltsplan 2026

Produktbeschreibung Produkt 121010 Gemeindestraßen		
Stadt Grebenau		
Produktbereich	12	Verkehrsflächen und Anlagen/ÖPNV
Produktgruppe	1210	Gemeindestraßen
Produkt	121010	Gemeindestraßen
Verantwortliche/r	Lars Wicke	
Beschreibung	Planung, Bau und Erneuerung öffentlicher Straßen, Betrieb und Unterhaltung von Straßen, Wegen, Plätzen, Unterhaltung der Verkehrsausstattung, Festsetzung und Erhebung von Erschließungs- und Straßenbeiträgen	
Pflichtaufgaben	Ja	
Rechtsbindungsgrad	Muss	
Auftraggeber	eigener Wirkungskreis	
Auftragsgrundlage	Allgemeines Bau- und Planungsrecht, Beschlüsse der politischen Gremien, Bauleitpläne	
Zielgruppe	Bürgerinnen und Bürger, Grundstückseigentümer, Allgemeinheit	

Haushaltsplan 2026

Teilergebnishaushalt Kostenstelle 12101001 Gemeindestraßen

Stadt Grebenau

		Haushaltsansatz			
Nr.	Konten	Bezeichnung	2026	2025	Ergebnis des Jahresabschlusses 2024
		Ordentliche Erträge			
01	50	Privatrechtliche Leistungsentgelte			
02	51	Öffentlich-rechtliche Leistungsentgelte			
03	548-549	Kostensatzleistungen und -erstattungen			-11.668
04	52	Bestandsveränderungen und aktivierte Eigenleistungen			
05	55	Steuern und steuerähnliche Erträge einschl. Erträge aus gesetzlichen Umlagen			
06	547	Erträge aus Transferleistungen			
07	540-543	Erträge aus Zuweisungen und Zuschüssen für lfd. Zwecke und allgemeine Umlagen			
08	546	Erträge aus der Auflösung von Sonderposten aus Investitionszuweisungen, -zuschüssen und Investitionsbeiträgen	-110.727	-110.101	-110.727
09	53	Sonstige ordentliche Erträge			
10		Summe der ordentlichen Erträge (Nr. 1 bis 9)	-110.727	-110.101	-122.395
		Ordentliche Aufwendungen			
11	62, 63, 640-643, 647-649, 65	Personalaufwendungen	9.300	8.600	9.714
12	644-646	Versorgungsaufwendungen			
13	60, 61, 67-69	Aufwendungen für Sach- und Dienstleistungen	13.500	30.000	46.068
14	66	Abschreibungen	215.871	172.444	170.720
15	71	Aufwendungen für Zuweisungen und Zuschüsse sowie besondere Finanzaufwendungen			
16	73	Steueraufwendungen einschl. Aufwendungen aus gesetzlichen Umlageverpflichtungen			
17	72	Transferaufwendungen			
18	70, 74, 76	Sonstige ordentliche Aufwendungen			
19		Summe der ordentlichen Aufwendungen (Nr. 11 bis 18)	238.671	211.044	226.502
20		Verwaltungsergebnis (Nr. 10 ./. Nr. 19)	127.944	100.943	104.107
21	56, 57	Finanzerträge			
22	77	Finanzaufwendungen			
23		Finanzergebnis (Nr. 21 bis Nr. 22)			
24		Ordentliches Ergebnis (Verwaltungsergebnis und Finanzergebnis Nr. 20 und Nr. 23)	127.944	100.943	104.107
25	59	Außerordentliche Erträge			
26	79	Außerordentliche Aufwendungen			
27		Außerordentliches Ergebnis (Nr. 25 ./. Nr. 26)			
28		Jahresergebnis vor internen Leistungsbeziehungen (ordentliches Ergebnis und außerordentliches Ergebnis Nr. 24 und Nr. 27)	127.944	100.943	104.107
29		Erlöse der internen Leistungsbeziehungen			
30		Kosten der internen Leistungsbeziehungen	246.100	246.100	
31		Ergebnis der internen Leistungsbeziehungen	246.100	246.100	
32		Jahresergebnis nach internen Leistungsbeziehungen	374.044	347.043	104.107

Haushaltsplan 2026

Teilfinanzhaushalt Kostenstelle 12101001 Gemeindestraßen

Stadt Grebenau

Produktbereich	12	Verkehrsflächen und Anlagen/ÖPNV
Produktgruppe	1210	Gemeindestraßen
Produkt	121010	Gemeindestraßen
Kostenstelle	12101001	Gemeindestraßen

		Haushaltsansatz			Investitions- und Investitionsförderungsmaßnahmen		
Nr.	Bezeichnung	2026	Verpflichtungsermächtigungen	2025	Ergebnis des Jahresabschlusses 2024	Gesamtauszahlungsbedarf	davon bisher bereitgestellt
	Einzahlungen aus Investitionstätigkeit						
20	+ Einz. aus Investitionszuweis. und -zuschüssen sowie aus Investitionsbeiträgen	50.000		105.000	228.501		
21	+ Einz. aus Abgängen von Vermögensgegenständen des Sachanlagevermögens und des immateriellen Anlagevermögens						
22	+ Einz. aus Abgängen von Vermögensgegenständen des Finanzanlagevermögens						
	Einzahlungen aus Finanzierungstätigkeit						
31	+ Einz. aus der Aufnahme v. Krediten und wirtschaftlich vergleichbaren Vorgängen für Investitionen						
	Summe	50.000		105.000	228.501		
	Auszahlungen aus Investitionstätigkeit						
24	- Ausz. für den Erwerb von Grundstücken und Gebäuden					-15.050	-15.050
25	- Ausz. für Baumaßnahmen	-160.000		-190.000	-696.032	-5.381.850	-5.381.850
26	- Ausz. für Investitionen in das sonstige Sachanlagevermögen und immaterielle Anlagevermögen davon: Ausz. aus gewährten Investitionszuweisungen und -zuschüssen	-14.000			-2.498	-36.500	-36.500
27	- Ausz. für Investitionen in das Finanzanlagevermögen						
	Auszahlungen aus Finanzierungstätigkeit						
32	- Ausz. für die Tilgung von Krediten und wirtschaftlich vergleichbaren Vorgängen für Investitionen					-11.435	-11.435
	Summe	-174.000		-190.000	-698.530	-5.444.835	-5.444.835
	Saldo (Einzahlungen ./ Auszahlungen)	-124.000		-85.000	-470.029	-5.444.835	-5.444.835

Haushaltsplan 2026

Investitionen Kostenstelle 12101001 Gemeindestraßen							
Stadt Grebenau							
Nr. Bezeichnung	Ansatz 2025	Ansatz 2026	Finanzplan 2027	Finanzplan 2028	Finanzplan 2029	Bish. bereitgest. Ges. Ein- Ausz.	Gesamtausga- be-/ - einnahmebeda- rf (Ansatz)
I121-21-01 Erschließung Grabborn Baustraße 1. Bauabschnitt	-65.000,00	50.000,00				-266.500,00 -134.270,07	-266.500,00
20 20 Einz.a.Inv.zuw.u.-zusch.s.a.Inv.beitr.	75.000,00	50.000,00				350.000,00	350.000,00
25 25 Auszahlungen für Baumaßnahmen	-140.000,00					-616.500,00 -134.270,07	-616.500,00
I121-22-04 BGA Gemeindestraßen		-14.000,00				-14.000,00 -9.696,43	-14.000,00
20 20 Einz.a.Inv.zuw.u.-zusch.s.a.Inv.beitr.						1.000,00	
26 26 Ausz.f.Inv.est.i.d.sonst.Sachanl.vermögen		-14.000,00				-14.000,00 -10.696,43	-14.000,00
I121-22-05 Straßenbeleuchtung						-5.000,00 -6.283,53	-5.000,00
24 24 Ausz.f.d.Erwerb v.Grundstücken u.Gebäuden						-5.000,00 -3.785,27	-5.000,00
26 26 Ausz.f.Inv.est.i.d.sonst.Sachanl.vermögen						-2.498,26	
I121-24-02 Gehweg Eulersdorf (Kindergarten)	-20.000,00	-120.000,00				-200.000,00	-200.000,00
20 20 Einz.a.Inv.zuw.u.-zusch.s.a.Inv.beitr.	30.000,00					30.000,00	30.000,00
25 25 Auszahlungen für Baumaßnahmen	-50.000,00	-120.000,00				-230.000,00	-230.000,00
I121-26-01 Erneuerung Straße am Friedhof		-40.000,00				-40.000,00	-40.000,00
25 25 Auszahlungen für Baumaßnahmen		-40.000,00				-40.000,00	-40.000,00
Gesamtsumme	-85.000,00	-124.000,00				-525.500,00 -150.250,03	-525.500,00

Haushaltsplan 2026

Teilergebnishaushalt Kostenstelle 12102001 Feldwege

Stadt Grebenau

		Haushaltsansatz			
Nr.	Konten	Bezeichnung	2026	2025	Ergebnis des Jahresabschlusses 2024
		Ordentliche Erträge			
01	50	Privatrechtliche Leistungsentgelte			
02	51	Öffentlich-rechtliche Leistungsentgelte			
03	548-549	Kostenersatzleistungen und -erstattungen			
04	52	Bestandsveränderungen und aktivierte Eigenleistungen			
05	55	Steuern und steuerähnliche Erträge einschl. Erträge aus gesetzlichen Umlagen			
06	547	Erträge aus Transferleistungen			
07	540-543	Erträge aus Zuweisungen und Zuschüssen für lfd. Zwecke und allgemeine Umlagen		-5.000	
08	546	Erträge aus der Auflösung von Sonderposten aus Investitionszuweisungen, -zuschüssen und Investitionsbeiträgen	-1.350	-1.350	-1.349
09	53	Sonstige ordentliche Erträge			-542
10		Summe der ordentlichen Erträge (Nr. 1 bis 9)	-1.350	-6.350	-1.891
		Ordentliche Aufwendungen			
11	62, 63, 640-643, 647-649, 65	Personalaufwendungen			
12	644-646	Versorgungsaufwendungen			
13	60, 61, 67-69	Aufwendungen für Sach- und Dienstleistungen	3.000	5.000	1.388
14	66	Abschreibungen	1.802	1.621	1.878
15	71	Aufwendungen für Zuweisungen und Zuschüsse sowie besondere Finanzaufwendungen		25.000	24.693
16	73	Steueraufwendungen einschl. Aufwendungen aus gesetzlichen Umlageverpflichtungen			
17	72	Transferaufwendungen			
18	70, 74, 76	Sonstige ordentliche Aufwendungen			
19		Summe der ordentlichen Aufwendungen (Nr. 11 bis 18)	4.802	31.621	27.960
20		Verwaltungsergebnis (Nr. 10 ./. Nr. 19)	3.452	25.271	26.069
21	56, 57	Finanzerträge			
22	77	Finanzaufwendungen			
23		Finanzergebnis (Nr. 21 bis Nr. 22)			
24		Ordentliches Ergebnis (Verwaltungsergebnis und Finanzergebnis Nr. 20 und Nr. 23)	3.452	25.271	26.069
25	59	Außerordentliche Erträge			
26	79	Außerordentliche Aufwendungen			
27		Außerordentliches Ergebnis (Nr. 25 ./. Nr. 26)			
28		Jahresergebnis vor internen Leistungsbeziehungen (ordentliches Ergebnis und außerordentliches Ergebnis Nr. 24 und Nr. 27)	3.452	25.271	26.069
29		Erlöse der internen Leistungsbeziehungen			
30		Kosten der internen Leistungsbeziehungen	58.000	58.000	
31		Ergebnis der internen Leistungsbeziehungen	58.000	58.000	
32		Jahresergebnis nach internen Leistungsbeziehungen	61.452	83.271	26.069

Haushaltsplan 2026

Teilfinanzhaushalt Kostenstelle 12102001 Feldwege

Stadt Grebenau

Produktbereich	12	Verkehrsflächen und Anlagen/ÖPNV
Produktgruppe	1210	Gemeindestraßen
Produkt	121020	Feldwege
Kostenstelle	12102001	Feldwege

		Haushaltsansatz			Investitions- und Investitionsförderungsmaßnahmen		
Nr.	Bezeichnung	2026	Verpflichtungsermächtigungen	2025	Ergebnis des Jahresabschlusses 2024	Gesamtauszahlungsbedarf	davon bisher bereitgestellt
	Einzahlungen aus Investitionstätigkeit						
20	+ Einz. aus Investitionszuweis. und -zuschüssen sowie aus Investitionsbeiträgen						
21	+ Einz. aus Abgängen von Vermögensgegenständen des Sachanlagevermögens und des immateriellen Anlagevermögens						
22	+ Einz. aus Abgängen von Vermögensgegenständen des Finanzanlagevermögens						
	Einzahlungen aus Finanzierungstätigkeit						
31	+ Einz. aus der Aufnahme v. Krediten und wirtschaftlich vergleichbaren Vorgängen für Investitionen						
	Summe						
	Auszahlungen aus Investitionstätigkeit						
24	- Ausz. für den Erwerb von Grundstücken und Gebäuden					-10.400	-10.400
25	- Ausz. für Baumaßnahmen					-100.000	-100.000
26	- Ausz. für Investitionen in das sonstige Sachanlagevermögen und immaterielle Anlagevermögen				-9.199		
	davon: Ausz. aus gewährten Investitionszuweisungen und -zuschüssen				-9.199		
27	- Ausz. für Investitionen in das Finanzanlagevermögen						
	Auszahlungen aus Finanzierungstätigkeit						
32	- Ausz. für die Tilgung von Krediten und wirtschaftlich vergleichbaren Vorgängen für Investitionen					-7.796	-7.796
	Summe				-9.199	-118.196	-118.196
	Saldo (Einzahlungen ./ Auszahlungen)				-9.199	-118.196	-118.196

Haushaltsplan 2026

Produktbeschreibung Produkt 121020 Feldwege

Stadt Grebenau

Produktbereich	12	Verkehrsflächen und Anlagen/ÖPNV
Produktgruppe	1210	Gemeindestraßen
Produkt	121020	Feldwege

Verantwortliche/r Lars Wicke

Beschreibung Bau und Unterhaltung von Feldwegen

Pflichtaufgaben Ja

Rechtsbindungsgrad Muss

Haushaltsplan 2026

Teilergebnishaushalt Produktgruppe 1220 Straßenbeleuchtung

Stadt Grebenau

		Haushaltsansatz			
Nr.	Konten	Bezeichnung	2026	2025	Ergebnis des Jahresabschlusses 2024
		Ordentliche Erträge			
01	50	Privatrechtliche Leistungsentgelte			
02	51	Öffentlich-rechtliche Leistungsentgelte			
03	548-549	Kostensatzleistungen und -erstattungen			
04	52	Bestandsveränderungen und aktivierte Eigenleistungen			
05	55	Steuern und steuerähnliche Erträge einschl. Erträge aus gesetzlichen Umlagen			
06	547	Erträge aus Transferleistungen			
07	540-543	Erträge aus Zuweisungen und Zuschüssen für lfd. Zwecke und allgemeine Umlagen			
08	546	Erträge aus der Auflösung von Sonderposten aus Investitionszuweisungen, -zuschüssen und Investitionsbeiträgen			-74
09	53	Sonstige ordentliche Erträge			
10		Summe der ordentlichen Erträge (Nr. 1 bis 9)			-74
		Ordentliche Aufwendungen			
11	62, 63, 640-643, 647-649, 65	Personalaufwendungen			
12	644-646	Versorgungsaufwendungen			
13	60, 61, 67-69	Aufwendungen für Sach- und Dienstleistungen	50.000	50.000	57.281
14	66	Abschreibungen	1.211	403	1.211
15	71	Aufwendungen für Zuweisungen und Zuschüsse sowie besondere Finanzaufwendungen			
16	73	Steueraufwendungen einschl. Aufwendungen aus gesetzlichen Umlageverpflichtungen			
17	72	Transferaufwendungen			
18	70, 74, 76	Sonstige ordentliche Aufwendungen			
19		Summe der ordentlichen Aufwendungen (Nr. 11 bis 18)	51.211	50.403	58.492
20		Verwaltungsergebnis (Nr. 10 ./. Nr. 19)	51.211	50.403	58.418
21	56, 57	Finanzerträge			
22	77	Finanzaufwendungen			
23		Finanzergebnis (Nr. 21 bis Nr. 22)			
24		Ordentliches Ergebnis (Verwaltungsergebnis und Finanzergebnis Nr. 20 und Nr. 23)	51.211	50.403	58.418
25	59	Außerordentliche Erträge			
26	79	Außerordentliche Aufwendungen			
27		Außerordentliches Ergebnis (Nr. 25 ./. Nr. 26)			
28		Jahresergebnis vor internen Leistungsbeziehungen (ordentliches Ergebnis und außerordentliches Ergebnis Nr. 24 und Nr. 27)	51.211	50.403	58.418
29		Erlöse der internen Leistungsbeziehungen			
30		Kosten der internen Leistungsbeziehungen			
31		Ergebnis der internen Leistungsbeziehungen			
32		Jahresergebnis nach internen Leistungsbeziehungen	51.211	50.403	58.418

Haushaltsplan 2026

Teilfinanzhaushalt Produktgruppe 1220 Straßenbeleuchtung

Stadt Grebenau

Produktbereich 12 Verkehrsflächen und Anlagen/ÖPNV
Produktgruppe 1220 Straßenbeleuchtung

		Haushaltsansatz			Investitions- und Investitionsförderungsmaßnahmen		
Nr.	Bezeichnung	2026	Verpflichtungsermächtigungen	2025	Ergebnis des Jahresabschlusses 2024	Gesamtauszahlungsbedarf	davon bisher bereitgestellt
	Einzahlungen aus Investitionstätigkeit						
20	+ Einz. aus Investitionszuweis. und -zuschüssen sowie aus Investitionsbeiträgen						
21	+ Einz. aus Abgängen von Vermögensgegenständen des Sachanlagevermögens und des immateriellen Anlagevermögens						
22	+ Einz. aus Abgängen von Vermögensgegenständen des Finanzanlagevermögens						
	Einzahlungen aus Finanzierungstätigkeit						
31	+ Einz. aus der Aufnahme v. Krediten und wirtschaftlich vergleichbaren Vorgängen für Investitionen						
	Summe						
	Auszahlungen aus Investitionstätigkeit						
24	- Ausz. für den Erwerb von Grundstücken und Gebäuden						
25	- Ausz. für Baumaßnahmen						
26	- Ausz. für Investitionen in das sonstige Sachanlagevermögen und immaterielle Anlagevermögen	-2.500		-2.500		-36.500	-29.000
	davon: Ausz. aus gewährten Investitionszuweisungen und -zuschüssen					-24.000	-24.000
27	- Ausz. für Investitionen in das Finanzanlagevermögen						
	Auszahlungen aus Finanzierungstätigkeit						
32	- Ausz. für die Tilgung von Krediten und wirtschaftlich vergleichbaren Vorgängen für Investitionen						
	Summe	-2.500		-2.500		-36.500	-29.000
	Saldo (Einzahlungen ./ Auszahlungen)	-2.500		-2.500		-36.500	-29.000

Haushaltsplan 2026

Produktbeschreibung Produkt 122010 Straßenbeleuchtung

Stadt Grebenau

Produktbereich	12	Verkehrsflächen und Anlagen/ÖPNV
Produktgruppe	1220	Straßenbeleuchtung
Produkt	122010	Straßenbeleuchtung

Beschreibung Sicherstellung der Straßenbeleuchtung

Pflichtaufgaben Ja

Rechtsbindungsgrad Muss

Zielgruppe Bürgerinnen und Bürger, Grundstückseigentümer

Haushaltsplan 2026

Teilergebnishaushalt Kostenstelle 12201001 Straßenbeleuchtung

Stadt Grebenau

		Haushaltsansatz			
Nr.	Konten	Bezeichnung	2026	2025	Ergebnis des Jahresabschlusses 2024
		Ordentliche Erträge			
01	50	Privatrechtliche Leistungsentgelte			
02	51	Öffentlich-rechtliche Leistungsentgelte			
03	548-549	Kostenersatzleistungen und -erstattungen			
04	52	Bestandsveränderungen und aktivierte Eigenleistungen			
05	55	Steuern und steuerähnliche Erträge einschl. Erträge aus gesetzlichen Umlagen			
06	547	Erträge aus Transferleistungen			
07	540-543	Erträge aus Zuweisungen und Zuschüssen für lfd. Zwecke und allgemeine Umlagen			
08	546	Erträge aus der Auflösung von Sonderposten aus Investitionszuweisungen, -zuschüssen und Investitionsbeiträgen			-74
09	53	Sonstige ordentliche Erträge			
10		Summe der ordentlichen Erträge (Nr. 1 bis 9)			-74
		Ordentliche Aufwendungen			
11	62, 63, 640-643, 647-649, 65	Personalaufwendungen			
12	644-646	Versorgungsaufwendungen			
13	60, 61, 67-69	Aufwendungen für Sach- und Dienstleistungen	50.000	50.000	57.281
14	66	Abschreibungen	1.211	403	1.211
15	71	Aufwendungen für Zuweisungen und Zuschüsse sowie besondere Finanzaufwendungen			
16	73	Steueraufwendungen einschl. Aufwendungen aus gesetzlichen Umlageverpflichtungen			
17	72	Transferaufwendungen			
18	70, 74, 76	Sonstige ordentliche Aufwendungen			
19		Summe der ordentlichen Aufwendungen (Nr. 11 bis 18)	51.211	50.403	58.492
20		Verwaltungsergebnis (Nr. 10 ./. Nr. 19)	51.211	50.403	58.418
21	56, 57	Finanzerträge			
22	77	Finanzaufwendungen			
23		Finanzergebnis (Nr. 21 bis Nr. 22)			
24		Ordentliches Ergebnis (Verwaltungsergebnis und Finanzergebnis Nr. 20 und Nr. 23)	51.211	50.403	58.418
25	59	Außerordentliche Erträge			
26	79	Außerordentliche Aufwendungen			
27		Außerordentliches Ergebnis (Nr. 25 ./. Nr. 26)			
28		Jahresergebnis vor internen Leistungsbeziehungen (ordentliches Ergebnis und außerordentliches Ergebnis Nr. 24 und Nr. 27)	51.211	50.403	58.418
29		Erlöse der internen Leistungsbeziehungen			
30		Kosten der internen Leistungsbeziehungen			
31		Ergebnis der internen Leistungsbeziehungen			
32		Jahresergebnis nach internen Leistungsbeziehungen	51.211	50.403	58.418

Haushaltsplan 2026

Teilfinanzhaushalt Kostenstelle 12201001 Straßenbeleuchtung

Stadt Grebenau

Produktbereich	12	Verkehrsflächen und Anlagen/ÖPNV
Produktgruppe	1220	Straßenbeleuchtung
Produkt	122010	Straßenbeleuchtung
Kostenstelle	12201001	Straßenbeleuchtung

		Haushaltsansatz			Investitions- und Investitionsförderungsmaßnahmen		
Nr.	Bezeichnung	2026	Verpflichtungsermächtigungen	2025	Ergebnis des Jahresabschlusses 2024	Gesamtauszahlungsbedarf	davon bisher bereitgestellt
	Einzahlungen aus Investitionstätigkeit						
20	+ Einz. aus Investitionszuweis. und -zuschüssen sowie aus Investitionsbeiträgen						
21	+ Einz. aus Abgängen von Vermögensgegenständen des Sachanlagevermögens und des immateriellen Anlagevermögens						
22	+ Einz. aus Abgängen von Vermögensgegenständen des Finanzanlagevermögens						
	Einzahlungen aus Finanzierungstätigkeit						
31	+ Einz. aus der Aufnahme v. Krediten und wirtschaftlich vergleichbaren Vorgängen für Investitionen						
	Summe						
	Auszahlungen aus Investitionstätigkeit						
24	- Ausz. für den Erwerb von Grundstücken und Gebäuden						
25	- Ausz. für Baumaßnahmen						
26	- Ausz. für Investitionen in das sonstige Sachanlagevermögen und immaterielle Anlagevermögen	-2.500		-2.500		-36.500	-29.000
	davon: Ausz. aus gewährten Investitionszuweisungen und -zuschüssen					-24.000	-24.000
27	- Ausz. für Investitionen in das Finanzanlagevermögen						
	Auszahlungen aus Finanzierungstätigkeit						
32	- Ausz. für die Tilgung von Krediten und wirtschaftlich vergleichbaren Vorgängen für Investitionen						
	Summe	-2.500		-2.500		-36.500	-29.000
	Saldo (Einzahlungen ./ Auszahlungen)	-2.500		-2.500		-36.500	-29.000

Haushaltsplan 2026

Investitionen Kostenstelle 12201001 Straßenbeleuchtung

Stadt Grebenau

Nr. Bezeichnung	Ansatz 2025	Ansatz 2026	Finanzplan 2027	Finanzplan 2028	Finanzplan 2029	Bish. bereitgest. Ges. Ein- Ausz.	Gesamtausga- be-/ - einnahmebeda- rf (Ansatz)
l121-22-05 Straßenbeleuchtung	-2.500,00	-2.500,00	-2.500,00	-2.500,00	-2.500,00	-5.000,00	-12.500,00
26 26 Ausz.f.Invest.i.d.sonst.Sachanl.vermögen	-2.500,00	-2.500,00	-2.500,00	-2.500,00	-2.500,00	-5.000,00	-12.500,00
Gesamtsumme	-2.500,00	-2.500,00	-2.500,00	-2.500,00	-2.500,00	-5.000,00	-12.500,00

Haushaltsplan 2026

Teilergebnishaushalt Produktgruppe 1320 Wasserläufe und Wasserbau

Stadt Grebenau

		Haushaltsansatz			
Nr.	Konten	Bezeichnung	2026	2025	Ergebnis des Jahresabschlusses 2024
		Ordentliche Erträge			
01	50	Privatrechtliche Leistungsentgelte	-600	-600	-603
02	51	Öffentlich-rechtliche Leistungsentgelte			
03	548-549	Kostensatzleistungen und -erstattungen			
04	52	Bestandsveränderungen und aktivierte Eigenleistungen			
05	55	Steuern und steuerähnliche Erträge einschl. Erträge aus gesetzlichen Umlagen			
06	547	Erträge aus Transferleistungen			
07	540-543	Erträge aus Zuweisungen und Zuschüssen für lfd. Zwecke und allgemeine Umlagen			
08	546	Erträge aus der Auflösung von Sonderposten aus Investitionszuweisungen, -zuschüssen und Investitionsbeiträgen	-32.936	-10.452	-23.936
09	53	Sonstige ordentliche Erträge			
10		Summe der ordentlichen Erträge (Nr. 1 bis 9)	-33.536	-11.052	-24.539
		Ordentliche Aufwendungen			
11	62, 63, 640-643, 647-649, 65	Personalaufwendungen			
12	644-646	Versorgungsaufwendungen			
13	60, 61, 67-69	Aufwendungen für Sach- und Dienstleistungen	1.000	500	591
14	66	Abschreibungen	38.173	22.515	27.173
15	71	Aufwendungen für Zuweisungen und Zuschüsse sowie besondere Finanzaufwendungen			
16	73	Steueraufwendungen einschl. Aufwendungen aus gesetzlichen Umlageverpflichtungen			
17	72	Transferaufwendungen			
18	70, 74, 76	Sonstige ordentliche Aufwendungen			
19		Summe der ordentlichen Aufwendungen (Nr. 11 bis 18)	39.173	23.015	27.765
20		Verwaltungsergebnis (Nr. 10 ./. Nr. 19)	5.637	11.963	3.226
21	56, 57	Finanzerträge			
22	77	Finanzaufwendungen			
23		Finanzergebnis (Nr. 21 bis Nr. 22)			
24		Ordentliches Ergebnis (Verwaltungsergebnis und Finanzergebnis Nr. 20 und Nr. 23)	5.637	11.963	3.226
25	59	Außerordentliche Erträge			
26	79	Außerordentliche Aufwendungen			
27		Außerordentliches Ergebnis (Nr. 25 ./. Nr. 26)			
28		Jahresergebnis vor internen Leistungsbeziehungen (ordentliches Ergebnis und außerordentliches Ergebnis Nr. 24 und Nr. 27)	5.637	11.963	3.226
29		Erlöse der internen Leistungsbeziehungen			
30		Kosten der internen Leistungsbeziehungen	5.800	5.800	
31		Ergebnis der internen Leistungsbeziehungen	5.800	5.800	
32		Jahresergebnis nach internen Leistungsbeziehungen	11.437	17.763	3.226

Haushaltsplan 2026

Teilfinanzhaushalt Produktgruppe 1320 Wasserläufe und Wasserbau							
Stadt Grebenau							
Produktbereich		13	Natur- und Landschaftspflege				
Produktgruppe		1320	Wasserläufe und Wasserbau				
		Haushaltsansatz			Investitions- und Investitionsförderungsmaßnahmen		
Nr.	Bezeichnung	2026	Verpflichtungs-ermächtigungen	2025	Ergebnis des Jahresabschlusses 2024	Gesamtauszahlungsbedarf	davon bisher bereitgestellt
Einzahlungen aus Investitionstätigkeit							
20	+ Einz. aus Investitionszuweis. und -zuschüssen sowie aus Investitionsbeiträgen	450.000		270.000	273.520		
21	+ Einz. aus Abgängen von Vermögensgegenständen des Sachanlagevermögens und des immateriellen Anlagevermögens						
22	+ Einz. aus Abgängen von Vermögensgegenständen des Finanzanlagevermögens						
Einzahlungen aus Finanzierungstätigkeit							
31	+ Einz. aus der Aufnahme v. Krediten und wirtschaftlich vergleichbaren Vorgängen für Investitionen						
Summe		450.000		270.000	273.520		
Auszahlungen aus Investitionstätigkeit							
24	- Ausz. für den Erwerb von Grundstücken und Gebäuden	-30.000				-135.000	-135.000
25	- Ausz. für Baumaßnahmen	-500.000		-300.000	-4.905	-2.059.985	-2.059.985
26	- Ausz. für Investitionen in das sonstige Sachanlagevermögen und immaterielle Anlagevermögen davon: Ausz. aus gewährten Investitionszuweisungen und -zuschüssen						
27	- Ausz. für Investitionen in das Finanzanlagevermögen						
Auszahlungen aus Finanzierungstätigkeit							
32	- Ausz. für die Tilgung von Krediten und wirtschaftlich vergleichbaren Vorgängen für Investitionen						
Summe		-530.000		-300.000	-4.905	-2.194.985	-2.194.985
Saldo (Einzahlungen ./ Auszahlungen)		-80.000		-30.000	268.615	-2.194.985	-2.194.985

Haushaltsplan 2026

Produktbeschreibung Produkt 132010 Wasserläufe, Wasserbau

Stadt Grebenau

Produktbereich	13	Natur- und Landschaftspflege
Produktgruppe	1320	Wasserläufe und Wasserbau
Produkt	132010	Wasserläufe, Wasserbau

Verantwortliche/r Lars Wicke

Beschreibung Ausbau und Unterhaltung von Wasserläufen und Gewässern, Hochwasserschutz
Maßnahmen zum Natur- und Artenschutz, Renaturierung

Pflichtaufgaben Ja

Rechtsbindungsgrad Muss

Auftragsgrundlage Hess. Wassergesetz

Zielgruppe Bürgerinnen und Bürger, Allgemeinheit

Haushaltsplan 2026

Teilergebnishaushalt Kostenstelle 13201001 Wasserläufe, Wasserbau

Stadt Grebenau

		Haushaltsansatz			
Nr.	Konten	Bezeichnung	2026	2025	Ergebnis des Jahresabschlusses 2024
		Ordentliche Erträge			
01	50	Privatrechtliche Leistungsentgelte	-600	-600	-603
02	51	Öffentlich-rechtliche Leistungsentgelte			
03	548-549	Kostenersatzleistungen und -erstattungen			
04	52	Bestandsveränderungen und aktivierte Eigenleistungen			
05	55	Steuern und steuerähnliche Erträge einschl. Erträge aus gesetzlichen Umlagen			
06	547	Erträge aus Transferleistungen			
07	540-543	Erträge aus Zuweisungen und Zuschüssen für lfd. Zwecke und allgemeine Umlagen			
08	546	Erträge aus der Auflösung von Sonderposten aus Investitionszuweisungen, -zuschüssen und Investitionsbeiträgen	-32.936	-10.452	-23.936
09	53	Sonstige ordentliche Erträge			
10		Summe der ordentlichen Erträge (Nr. 1 bis 9)	-33.536	-11.052	-24.539
		Ordentliche Aufwendungen			
11	62, 63, 640-643, 647-649, 65	Personalaufwendungen			
12	644-646	Versorgungsaufwendungen			
13	60, 61, 67-69	Aufwendungen für Sach- und Dienstleistungen	1.000	500	591
14	66	Abschreibungen	38.173	22.515	27.173
15	71	Aufwendungen für Zuweisungen und Zuschüsse sowie besondere Finanzaufwendungen			
16	73	Steueraufwendungen einschl. Aufwendungen aus gesetzlichen Umlageverpflichtungen			
17	72	Transferaufwendungen			
18	70, 74, 76	Sonstige ordentliche Aufwendungen			
19		Summe der ordentlichen Aufwendungen (Nr. 11 bis 18)	39.173	23.015	27.765
20		Verwaltungsergebnis (Nr. 10 ./. Nr. 19)	5.637	11.963	3.226
21	56, 57	Finanzerträge			
22	77	Finanzaufwendungen			
23		Finanzergebnis (Nr. 21 bis Nr. 22)			
24		Ordentliches Ergebnis (Verwaltungsergebnis und Finanzergebnis Nr. 20 und Nr. 23)	5.637	11.963	3.226
25	59	Außerordentliche Erträge			
26	79	Außerordentliche Aufwendungen			
27		Außerordentliches Ergebnis (Nr. 25 ./. Nr. 26)			
28		Jahresergebnis vor internen Leistungsbeziehungen (ordentliches Ergebnis und außerordentliches Ergebnis Nr. 24 und Nr. 27)	5.637	11.963	3.226
29		Erlöse der internen Leistungsbeziehungen			
30		Kosten der internen Leistungsbeziehungen	5.800	5.800	
31		Ergebnis der internen Leistungsbeziehungen	5.800	5.800	
32		Jahresergebnis nach internen Leistungsbeziehungen	11.437	17.763	3.226

Haushaltsplan 2026

Teilfinanzhaushalt Kostenstelle 13201001 Wasserläufe, Wasserbau

Stadt Grebenau

Produktbereich	13	Natur- und Landschaftspflege
Produktgruppe	1320	Wasserläufe und Wasserbau
Produkt	132010	Wasserläufe, Wasserbau
Kostenstelle	13201001	Wasserläufe, Wasserbau

		Haushaltsansatz			Investitions- und Investitionsförderungsmaßnahmen		
Nr.	Bezeichnung	2026	Verpflichtungsermächtigungen	2025	Ergebnis des Jahresabschlusses 2024	Gesamtauszahlungsbedarf	davon bisher bereitgestellt
	Einzahlungen aus Investitionstätigkeit						
20	+ Einz. aus Investitionszuweis. und -zuschüssen sowie aus Investitionsbeiträgen	450.000		270.000	273.520		
21	+ Einz. aus Abgängen von Vermögensgegenständen des Sachanlagevermögens und des immateriellen Anlagevermögens						
22	+ Einz. aus Abgängen von Vermögensgegenständen des Finanzanlagevermögens						
	Einzahlungen aus Finanzierungstätigkeit						
31	+ Einz. aus der Aufnahme v. Krediten und wirtschaftlich vergleichbaren Vorgängen für Investitionen						
	Summe	450.000		270.000	273.520		
	Auszahlungen aus Investitionstätigkeit						
24	- Ausz. für den Erwerb von Grundstücken und Gebäuden	-30.000				-135.000	-135.000
25	- Ausz. für Baumaßnahmen	-500.000		-300.000	-4.905	-2.059.985	-2.059.985
26	- Ausz. für Investitionen in das sonstige Sachanlagevermögen und immaterielle Anlagevermögen davon: Ausz. aus gewährten Investitionszuweisungen und -zuschüssen						
27	- Ausz. für Investitionen in das Finanzanlagevermögen						
	Auszahlungen aus Finanzierungstätigkeit						
32	- Ausz. für die Tilgung von Krediten und wirtschaftlich vergleichbaren Vorgängen für Investitionen						
	Summe	-530.000		-300.000	-4.905	-2.194.985	-2.194.985
	Saldo (Einzahlungen ./ Auszahlungen)	-80.000		-30.000	268.615	-2.194.985	-2.194.985

Haushaltsplan 2026

Investitionen Kostenstelle 13201001 Wasserläufe, Wasserbau

Stadt Grebenau

Nr. Bezeichnung	Ansatz 2025	Ansatz 2026	Finanzplan 2027	Finanzplan 2028	Finanzplan 2029	Bish. bereitgest. Ges. Ein- Ausz.	Gesamtausga- be-/ - einnahmebeda- rf (Ansatz)
I132-16-01 Renaturierung Jossa	-30.000,00	-50.000,00				-91.000,00	-91.000,00
20 20 Einz.a.Inv.zuw.u.-zusch.s.a.Inv.beitr.	270.000,00	450.000,00				851.000,00	851.000,00
24 24 Ausz.f.d.Erwerb v.Grundstücken u.Gebäuden						39.210,00	
25 25 Auszahlungen für Baumaßnahmen	-300.000,00	-500.000,00				-105.000,00	-105.000,00
						-1.747,22	
						-837.000,00	-837.000,00
						-135.651,27	
I132-26-01 Dammsanierung Schwarzenbacheich		-30.000,00				-30.000,00	-30.000,00
24 24 Ausz.f.d.Erwerb v.Grundstücken u.Gebäuden		-30.000,00				-30.000,00	-30.000,00
Gesamtsumme	-30.000,00	-80.000,00				-121.000,00	-121.000,00
						-98.188,49	

Haushaltsplan 2026

Teilergebnishaushalt Kostenstelle 13301001 Friedhöfe allgemein

Stadt Grebenau

		Haushaltsansatz			
Nr.	Konten	Bezeichnung	2026	2025	Ergebnis des Jahresabschlusses 2024
		Ordentliche Erträge			
01	50	Privatrechtliche Leistungsentgelte			
02	51	Öffentlich-rechtliche Leistungsentgelte	-46.500	-46.500	-42.093
03	548-549	Kostenersatzleistungen und -erstattungen	-500	-500	-982
04	52	Bestandsveränderungen und aktivierte Eigenleistungen			
05	55	Steuern und steuerähnliche Erträge einschl. Erträge aus gesetzlichen Umlagen			
06	547	Erträge aus Transferleistungen			
07	540-543	Erträge aus Zuweisungen und Zuschüssen für lfd. Zwecke und allgemeine Umlagen	-1.700	-1.700	-1.699
08	546	Erträge aus der Auflösung von Sonderposten aus Investitionszuweisungen, -zuschüssen und Investitionsbeiträgen	-3.981	-3.980	-3.981
09	53	Sonstige ordentliche Erträge			
10		Summe der ordentlichen Erträge (Nr. 1 bis 9)	-52.681	-52.680	-48.755
		Ordentliche Aufwendungen			
11	62, 63, 640-643, 647-649, 65	Personalaufwendungen	14.500	14.700	14.676
12	644-646	Versorgungsaufwendungen			
13	60, 61, 67-69	Aufwendungen für Sach- und Dienstleistungen	10.250	11.455	13.677
14	66	Abschreibungen	9.104	9.104	9.104
15	71	Aufwendungen für Zuweisungen und Zuschüsse sowie besondere Finanzaufwendungen			
16	73	Steueraufwendungen einschl. Aufwendungen aus gesetzlichen Umlageverpflichtungen			
17	72	Transferaufwendungen			
18	70, 74, 76	Sonstige ordentliche Aufwendungen			
19		Summe der ordentlichen Aufwendungen (Nr. 11 bis 18)	33.854	35.259	37.458
20		Verwaltungsergebnis (Nr. 10 ./. Nr. 19)	-18.827	-17.421	-11.297
21	56, 57	Finanzerträge			
22	77	Finanzaufwendungen			
23		Finanzergebnis (Nr. 21 bis Nr. 22)			
24		Ordentliches Ergebnis (Verwaltungsergebnis und Finanzergebnis Nr. 20 und Nr. 23)	-18.827	-17.421	-11.297
25	59	Außerordentliche Erträge			
26	79	Außerordentliche Aufwendungen			
27		Außerordentliches Ergebnis (Nr. 25 ./. Nr. 26)			
28		Jahresergebnis vor internen Leistungsbeziehungen (ordentliches Ergebnis und außerordentliches Ergebnis Nr. 24 und Nr. 27)	-18.827	-17.421	-11.297
29		Erlöse der internen Leistungsbeziehungen			
30		Kosten der internen Leistungsbeziehungen	50.900	50.900	
31		Ergebnis der internen Leistungsbeziehungen	50.900	50.900	
32		Jahresergebnis nach internen Leistungsbeziehungen	32.073	33.479	-11.297

Haushaltsplan 2026

Teilfinanzhaushalt Kostenstelle 13301001 Friedhöfe allgemein

Stadt Grebenau

Produktbereich	13	Natur- und Landschaftspflege
Produktgruppe	1330	Friedhofs- und Bestattungswesen
Produkt	133010	Friedhöfe
Kostenstelle	13301001	Friedhöfe allgemein

		Haushaltsansatz			Investitions- und Investitionsförderungsmaßnahmen		
Nr.	Bezeichnung	2026	Verpflichtungsermächtigungen	2025	Ergebnis des Jahresabschlusses 2024	Gesamtauszahlungsbedarf	davon bisher bereitgestellt
	Einzahlungen aus Investitionstätigkeit						
20	+ Einz. aus Investitionszuweis. und -zuschüssen sowie aus Investitionsbeiträgen						
21	+ Einz. aus Abgängen von Vermögensgegenständen des Sachanlagevermögens und des immateriellen Anlagevermögens						
22	+ Einz. aus Abgängen von Vermögensgegenständen des Finanzanlagevermögens						
	Einzahlungen aus Finanzierungstätigkeit						
31	+ Einz. aus der Aufnahme v. Krediten und wirtschaftlich vergleichbaren Vorgängen für Investitionen						
	Summe						
	Auszahlungen aus Investitionstätigkeit						
24	- Ausz. für den Erwerb von Grundstücken und Gebäuden					-4.500	-4.500
25	- Ausz. für Baumaßnahmen					-37.500	-37.500
26	- Ausz. für Investitionen in das sonstige Sachanlagevermögen und immaterielle Anlagevermögen davon: Ausz. aus gewährten Investitionszuweisungen und -zuschüssen				-339	-23.760	-23.760
27	- Ausz. für Investitionen in das Finanzanlagevermögen						
	Auszahlungen aus Finanzierungstätigkeit						
32	- Ausz. für die Tilgung von Krediten und wirtschaftlich vergleichbaren Vorgängen für Investitionen						
	Summe				-339	-65.760	-65.760
	Saldo (Einzahlungen ./ Auszahlungen)				-339	-65.760	-65.760

Haushaltsplan 2026

Investitionen Kostenstelle 13301001 Friedhöfe allgemein

Stadt Grebenau

Nr. Bezeichnung	Ansatz 2025	Ansatz 2026	Finanzplan 2027	Finanzplan 2028	Finanzplan 2029	Bish. bereitgest. Ges. Ein- Ausz.	Gesamtausga- be-/ - einnahmebeda- rf (Ansatz)
I043-23-01 GWG Heimat- und Kulturpflege 26 26 Ausz.f.Invest.i.d.sonst.Sachanl.vermögen						-339,00	
						-339,00	
I101-24-02 Grundstücksan- und verkäufe 24 24 Ausz.f.d.Erwerb v.Grundstücken u.Gebäuden						-1.329,02	
						-1.329,02	
Gesamtsumme						-1.668,02	

Haushaltsplan 2026

Teilergebnishaushalt Produktgruppe 1330 Friedhofs- und Bestattungswesen

Stadt Grebenau

		Haushaltsansatz			
Nr.	Konten	Bezeichnung	2026	2025	Ergebnis des Jahresabschlusses 2024
		Ordentliche Erträge			
01	50	Privatrechtliche Leistungsentgelte			
02	51	Öffentlich-rechtliche Leistungsentgelte	-46.500	-46.500	-42.093
03	548-549	Kostenersatzleistungen und -erstattungen	-500	-500	-982
04	52	Bestandsveränderungen und aktivierte Eigenleistungen			
05	55	Steuern und steuerähnliche Erträge einschl. Erträge aus gesetzlichen Umlagen			
06	547	Erträge aus Transferleistungen			
07	540-543	Erträge aus Zuweisungen und Zuschüssen für lfd. Zwecke und allgemeine Umlagen	-1.700	-1.700	-1.699
08	546	Erträge aus der Auflösung von Sonderposten aus Investitionszuweisungen, -zuschüssen und Investitionsbeiträgen	-3.981	-3.980	-3.981
09	53	Sonstige ordentliche Erträge			
10		Summe der ordentlichen Erträge (Nr. 1 bis 9)	-52.681	-52.680	-48.755
		Ordentliche Aufwendungen			
11	62, 63, 640-643, 647-649, 65	Personalaufwendungen	14.500	14.700	14.676
12	644-646	Versorgungsaufwendungen			
13	60, 61, 67-69	Aufwendungen für Sach- und Dienstleistungen	10.250	11.455	13.677
14	66	Abschreibungen	9.104	9.104	9.104
15	71	Aufwendungen für Zuweisungen und Zuschüsse sowie besondere Finanzaufwendungen			
16	73	Steueraufwendungen einschl. Aufwendungen aus gesetzlichen Umlageverpflichtungen			
17	72	Transferaufwendungen			
18	70, 74, 76	Sonstige ordentliche Aufwendungen			
19		Summe der ordentlichen Aufwendungen (Nr. 11 bis 18)	33.854	35.259	37.458
20		Verwaltungsergebnis (Nr. 10 ./. Nr. 19)	-18.827	-17.421	-11.297
21	56, 57	Finanzerträge			
22	77	Finanzaufwendungen			
23		Finanzergebnis (Nr. 21 bis Nr. 22)			
24		Ordentliches Ergebnis (Verwaltungsergebnis und Finanzergebnis Nr. 20 und Nr. 23)	-18.827	-17.421	-11.297
25	59	Außerordentliche Erträge			
26	79	Außerordentliche Aufwendungen			
27		Außerordentliches Ergebnis (Nr. 25 ./. Nr. 26)			
28		Jahresergebnis vor internen Leistungsbeziehungen (ordentliches Ergebnis und außerordentliches Ergebnis Nr. 24 und Nr. 27)	-18.827	-17.421	-11.297
29		Erlöse der internen Leistungsbeziehungen			
30		Kosten der internen Leistungsbeziehungen	50.900	50.900	
31		Ergebnis der internen Leistungsbeziehungen	50.900	50.900	
32		Jahresergebnis nach internen Leistungsbeziehungen	32.073	33.479	-11.297

Haushaltsplan 2026

Teilfinanzhaushalt Produktgruppe 1330 Friedhofs- und Bestattungswesen

Stadt Grebenau

Produktbereich 13 Natur- und Landschaftspflege
Produktgruppe 1330 Friedhofs- und Bestattungswesen

		Haushaltsansatz			Investitions- und Investitionsförderungsmaßnahmen		
Nr.	Bezeichnung	2026	Verpflichtungs-ermächtigungen	2025	Ergebnis des Jahresabschlusses 2024	Gesamtauszahlungsbedarf	davon bisher bereitgestellt
	Einzahlungen aus Investitionstätigkeit						
20	+ Einz. aus Investitionszuweis. und -zuschüssen sowie aus Investitionsbeiträgen						
21	+ Einz. aus Abgängen von Vermögensgegenständen des Sachanlagevermögens und des immateriellen Anlagevermögens						
22	+ Einz. aus Abgängen von Vermögensgegenständen des Finanzanlagevermögens						
	Einzahlungen aus Finanzierungstätigkeit						
31	+ Einz. aus der Aufnahme v. Krediten und wirtschaftlich vergleichbaren Vorgängen für Investitionen						
	Summe						
	Auszahlungen aus Investitionstätigkeit						
24	- Ausz. für den Erwerb von Grundstücken und Gebäuden					-4.500	-4.500
25	- Ausz. für Baumaßnahmen					-37.500	-37.500
26	- Ausz. für Investitionen in das sonstige Sachanlagevermögen und immaterielle Anlagevermögen davon: Ausz. aus gewährten Investitionszuweisungen und -zuschüssen				-339	-23.760	-23.760
27	- Ausz. für Investitionen in das Finanzanlagevermögen						
	Auszahlungen aus Finanzierungstätigkeit						
32	- Ausz. für die Tilgung von Krediten und wirtschaftlich vergleichbaren Vorgängen für Investitionen						
	Summe				-339	-65.760	-65.760
	Saldo (Einzahlungen ./ Auszahlungen)				-339	-65.760	-65.760

Haushaltsplan 2026

Produktbeschreibung Produkt 133010 Friedhöfe		
Stadt Grebenau		
Produktbereich	13	Natur- und Landschaftspflege
Produktgruppe	1330	Friedhofs- und Bestattungswesen
Produkt	133010	Friedhöfe
Zuständige/r	Bürgerbüro	
Beschreibung	Betrieb von Friedhöfen, Unterhaltung und Bau von Friedhöfen, Bereitstellen von Leichenhallen und Gräberflächen Durchführung von Bestattungen, Unterhaltung und Errichtung von Gedenkstätten und Mahnmalen	
Pflichtaufgaben	Ja	
Rechtsbindungsgrad	Muss	
Auftraggeber	eigener Wirkungskreis	
Auftragsgrundlage	Friedhofs- und Gebührenordnung der Stadt Grebenau, Beschlüsse der politischen Gremien	
Zielgruppe	Angehörige von Verstorbenen, Trauernde, Allgemeinheit	

Haushaltsplan 2026

Teilergebnishaushalt Produktgruppe 1340 Land- u. Forstwirtschaft

Stadt Grebenau

		Haushaltsansatz			
Nr.	Konten	Bezeichnung	2026	2025	Ergebnis des Jahresabschlusses 2024
		Ordentliche Erträge			
01	50	Privatrechtliche Leistungsentgelte	-23.100	-10.000	-12.699
02	51	Öffentlich-rechtliche Leistungsentgelte			
03	548-549	Kostenersatzleistungen und -erstattungen			
04	52	Bestandsveränderungen und aktivierte Eigenleistungen			
05	55	Steuern und steuerähnliche Erträge einschl. Erträge aus gesetzlichen Umlagen			
06	547	Erträge aus Transferleistungen			
07	540-543	Erträge aus Zuweisungen und Zuschüssen für lfd. Zwecke und allgemeine Umlagen	-7.000		-30.831
08	546	Erträge aus der Auflösung von Sonderposten aus Investitionszuweisungen, -zuschüssen und Investitionsbeiträgen			
09	53	Sonstige ordentliche Erträge			
10		Summe der ordentlichen Erträge (Nr. 1 bis 9)	-30.100	-10.000	-43.531
		Ordentliche Aufwendungen			
11	62, 63, 640-643, 647-649, 65	Personalaufwendungen	1.900	1.750	641
12	644-646	Versorgungsaufwendungen			
13	60, 61, 67-69	Aufwendungen für Sach- und Dienstleistungen	28.625	15.425	24.791
14	66	Abschreibungen			533
15	71	Aufwendungen für Zuweisungen und Zuschüsse sowie besondere Finanzaufwendungen			
16	73	Steueraufwendungen einschl. Aufwendungen aus gesetzlichen Umlageverpflichtungen			
17	72	Transferaufwendungen			
18	70, 74, 76	Sonstige ordentliche Aufwendungen	1.111	794	794
19		Summe der ordentlichen Aufwendungen (Nr. 11 bis 18)	31.636	17.969	26.760
20		Verwaltungsergebnis (Nr. 10 ./. Nr. 19)	1.536	7.969	-16.771
21	56, 57	Finanzerträge			
22	77	Finanzaufwendungen			
23		Finanzergebnis (Nr. 21 bis Nr. 22)			
24		Ordentliches Ergebnis (Verwaltungsergebnis und Finanzergebnis Nr. 20 und Nr. 23)	1.536	7.969	-16.771
25	59	Außerordentliche Erträge			
26	79	Außerordentliche Aufwendungen			
27		Außerordentliches Ergebnis (Nr. 25 ./. Nr. 26)			
28		Jahresergebnis vor internen Leistungsbeziehungen (ordentliches Ergebnis und außerordentliches Ergebnis Nr. 24 und Nr. 27)	1.536	7.969	-16.771
29		Erlöse der internen Leistungsbeziehungen			
30		Kosten der internen Leistungsbeziehungen	16.000	16.000	
31		Ergebnis der internen Leistungsbeziehungen	16.000	16.000	
32		Jahresergebnis nach internen Leistungsbeziehungen	17.536	23.969	-16.771

Haushaltsplan 2026

Teilfinanzhaushalt Produktgruppe 1340 Land- u. Forstwirtschaft							
Stadt Grebenau							
Produktbereich		13	Natur- und Landschaftspflege				
Produktgruppe		1340	Land- u. Forstwirtschaft				
		Haushaltsansatz			Investitions- und Investitionsförderungsmaßnahmen		
Nr.	Bezeichnung	2026	Verpflichtungs-ermächtigungen	2025	Ergebnis des Jahresabschlusses 2024	Gesamtauszahlungsbedarf	davon bisher bereitgestellt
	Einzahlungen aus Investitionstätigkeit						
20	+ Einz. aus Investitionszuweis. und -zuschüssen sowie aus Investitionsbeiträgen						
21	+ Einz. aus Abgängen von Vermögensgegenständen des Sachanlagevermögens und des immateriellen Anlagevermögens						
22	+ Einz. aus Abgängen von Vermögensgegenständen des Finanzanlagevermögens						
	Einzahlungen aus Finanzierungstätigkeit						
31	+ Einz. aus der Aufnahme v. Krediten und wirtschaftlich vergleichbaren Vorgängen für Investitionen						
	Summe						
	Auszahlungen aus Investitionstätigkeit						
24	- Ausz. für den Erwerb von Grundstücken und Gebäuden						
25	- Ausz. für Baumaßnahmen						
26	- Ausz. für Investitionen in das sonstige Sachanlagevermögen und immaterielle Anlagevermögen davon: Ausz. aus gewährten Investitionszuweisungen und -zuschüssen				-9.889		
27	- Ausz. für Investitionen in das Finanzanlagevermögen						
	Auszahlungen aus Finanzierungstätigkeit						
32	- Ausz. für die Tilgung von Krediten und wirtschaftlich vergleichbaren Vorgängen für Investitionen						
	Summe				-9.889		
	Saldo (Einzahlungen ./ Auszahlungen)				-9.889		

Haushaltsplan 2026

Produktbeschreibung Produkt 134010 Forstwirtschaft

Stadt Grebenau

Produktbereich	13	Natur- und Landschaftspflege
Produktgruppe	1340	Land- u. Forstwirtschaft
Produkt	134010	Forstwirtschaft

Beschreibung Verwaltung des Waldvermögens

Pflichtaufgaben Ja

Rechtsbindungsgrad Kann

Auftraggeber eigener Wirkungskreis

Auftragsgrundlage Waldwirtschaftsplan, HForstG, Beschlüsse der politischen Gremien

Erläuterungen Die Verwaltung und der Betrieb der städtischen Waldflächen wird vom Hessen-Forst übernommen

Haushaltsplan 2026

Teilergebnishaushalt Kostenstelle 13401001 Forstwirtschaft

Stadt Grebenau

		Haushaltsansatz			
Nr.	Konten	Bezeichnung	2026	2025	Ergebnis des Jahresabschlusses 2024
		Ordentliche Erträge			
01	50	Privatrechtliche Leistungsentgelte	-23.100	-10.000	-12.699
02	51	Öffentlich-rechtliche Leistungsentgelte			
03	548-549	Kostenersatzleistungen und -erstattungen			
04	52	Bestandsveränderungen und aktivierte Eigenleistungen			
05	55	Steuern und steuerähnliche Erträge einschl. Erträge aus gesetzlichen Umlagen			
06	547	Erträge aus Transferleistungen			
07	540-543	Erträge aus Zuweisungen und Zuschüssen für lfd. Zwecke und allgemeine Umlagen	-7.000		-30.831
08	546	Erträge aus der Auflösung von Sonderposten aus Investitionszuweisungen, -zuschüssen und Investitionsbeiträgen			
09	53	Sonstige ordentliche Erträge			
10		Summe der ordentlichen Erträge (Nr. 1 bis 9)	-30.100	-10.000	-43.531
		Ordentliche Aufwendungen			
11	62, 63, 640-643, 647-649, 65	Personalaufwendungen	1.900	1.750	641
12	644-646	Versorgungsaufwendungen			
13	60, 61, 67-69	Aufwendungen für Sach- und Dienstleistungen	28.625	15.425	24.791
14	66	Abschreibungen			533
15	71	Aufwendungen für Zuweisungen und Zuschüsse sowie besondere Finanzaufwendungen			
16	73	Steueraufwendungen einschl. Aufwendungen aus gesetzlichen Umlageverpflichtungen			
17	72	Transferaufwendungen			
18	70, 74, 76	Sonstige ordentliche Aufwendungen	1.111	794	794
19		Summe der ordentlichen Aufwendungen (Nr. 11 bis 18)	31.636	17.969	26.760
20		Verwaltungsergebnis (Nr. 10 ./. Nr. 19)	1.536	7.969	-16.771
21	56, 57	Finanzerträge			
22	77	Finanzaufwendungen			
23		Finanzergebnis (Nr. 21 bis Nr. 22)			
24		Ordentliches Ergebnis (Verwaltungsergebnis und Finanzergebnis Nr. 20 und Nr. 23)	1.536	7.969	-16.771
25	59	Außerordentliche Erträge			
26	79	Außerordentliche Aufwendungen			
27		Außerordentliches Ergebnis (Nr. 25 ./. Nr. 26)			
28		Jahresergebnis vor internen Leistungsbeziehungen (ordentliches Ergebnis und außerordentliches Ergebnis Nr. 24 und Nr. 27)	1.536	7.969	-16.771
29		Erlöse der internen Leistungsbeziehungen			
30		Kosten der internen Leistungsbeziehungen	16.000	16.000	
31		Ergebnis der internen Leistungsbeziehungen	16.000	16.000	
32		Jahresergebnis nach internen Leistungsbeziehungen	17.536	23.969	-16.771

Haushaltsplan 2026

Teilfinanzhaushalt Kostenstelle 13401001 Forstwirtschaft

Stadt Grebenau

Produktbereich	13	Natur- und Landschaftspflege
Produktgruppe	1340	Land- u. Forstwirtschaft
Produkt	134010	Forstwirtschaft
Kostenstelle	13401001	Forstwirtschaft

		Haushaltsansatz			Investitions- und Investitionsförderungsmaßnahmen		
Nr.	Bezeichnung	2026	Verpflichtungsermächtigungen	2025	Ergebnis des Jahresabschlusses 2024	Gesamtauszahlungsbedarf	davon bisher bereitgestellt
	Einzahlungen aus Investitionstätigkeit						
20	+ Einz. aus Investitionszuweis. und -zuschüssen sowie aus Investitionsbeiträgen						
21	+ Einz. aus Abgängen von Vermögensgegenständen des Sachanlagevermögens und des immateriellen Anlagevermögens						
22	+ Einz. aus Abgängen von Vermögensgegenständen des Finanzanlagevermögens						
	Einzahlungen aus Finanzierungstätigkeit						
31	+ Einz. aus der Aufnahme v. Krediten und wirtschaftlich vergleichbaren Vorgängen für Investitionen						
	Summe						
	Auszahlungen aus Investitionstätigkeit						
24	- Ausz. für den Erwerb von Grundstücken und Gebäuden						
25	- Ausz. für Baumaßnahmen						
26	- Ausz. für Investitionen in das sonstige Sachanlagevermögen und immaterielle Anlagevermögen davon: Ausz. aus gewährten Investitionszuweisungen und -zuschüssen				-9.889		
27	- Ausz. für Investitionen in das Finanzanlagevermögen						
	Auszahlungen aus Finanzierungstätigkeit						
32	- Ausz. für die Tilgung von Krediten und wirtschaftlich vergleichbaren Vorgängen für Investitionen						
	Summe				-9.889		
	Saldo (Einzahlungen ./ Auszahlungen)				-9.889		

Haushaltsplan 2026

Teilergebnishaushalt Produktgruppe 1510 Wirtschaftsförderung

Stadt Grebenau

		Haushaltsansatz			
Nr.	Konten	Bezeichnung	2026	2025	Ergebnis des Jahresabschlusses 2024
		Ordentliche Erträge			
01	50	Privatrechtliche Leistungsentgelte			
02	51	Öffentlich-rechtliche Leistungsentgelte			
03	548-549	Kostenersatzleistungen und -erstattungen			
04	52	Bestandsveränderungen und aktivierte Eigenleistungen			
05	55	Steuern und steuerähnliche Erträge einschl. Erträge aus gesetzlichen Umlagen			
06	547	Erträge aus Transferleistungen			
07	540-543	Erträge aus Zuweisungen und Zuschüssen für lfd. Zwecke und allgemeine Umlagen			
08	546	Erträge aus der Auflösung von Sonderposten aus Investitionszuweisungen, -zuschüssen und Investitionsbeiträgen			
09	53	Sonstige ordentliche Erträge			
10		Summe der ordentlichen Erträge (Nr. 1 bis 9)			
		Ordentliche Aufwendungen			
11	62, 63, 640-643, 647-649, 65	Personalaufwendungen			
12	644-646	Versorgungsaufwendungen			
13	60, 61, 67-69	Aufwendungen für Sach- und Dienstleistungen			
14	66	Abschreibungen	3.459	2.644	3.459
15	71	Aufwendungen für Zuweisungen und Zuschüsse sowie besondere Finanzaufwendungen			
16	73	Steueraufwendungen einschl. Aufwendungen aus gesetzlichen Umlageverpflichtungen			
17	72	Transferaufwendungen			
18	70, 74, 76	Sonstige ordentliche Aufwendungen			
19		Summe der ordentlichen Aufwendungen (Nr. 11 bis 18)	3.459	2.644	3.459
20		Verwaltungsergebnis (Nr. 10 ./. Nr. 19)	3.459	2.644	3.459
21	56, 57	Finanzerträge			
22	77	Finanzaufwendungen			
23		Finanzergebnis (Nr. 21 bis Nr. 22)			
24		Ordentliches Ergebnis (Verwaltungsergebnis und Finanzergebnis Nr. 20 und Nr. 23)	3.459	2.644	3.459
25	59	Außerordentliche Erträge			
26	79	Außerordentliche Aufwendungen			
27		Außerordentliches Ergebnis (Nr. 25 ./. Nr. 26)			
28		Jahresergebnis vor internen Leistungsbeziehungen (ordentliches Ergebnis und außerordentliches Ergebnis Nr. 24 und Nr. 27)	3.459	2.644	3.459
29		Erlöse der internen Leistungsbeziehungen			
30		Kosten der internen Leistungsbeziehungen	2.300	2.300	
31		Ergebnis der internen Leistungsbeziehungen	2.300	2.300	
32		Jahresergebnis nach internen Leistungsbeziehungen	5.759	4.944	3.459

Haushaltsplan 2026

Teilfinanzhaushalt Produktgruppe 1510 Wirtschaftsförderung							
Stadt Grebenau							
Produktbereich		15	Wirtschaft und Tourismus				
Produktgruppe		1510	Wirtschaftsförderung				
		Haushaltsansatz			Investitions- und Investitionsförderungsmaßnahmen		
Nr.	Bezeichnung	2026	Verpflichtungs-ermächtigungen	2025	Ergebnis des Jahresabschlusses 2024	Gesamtauszahlungsbedarf	davon bisher bereitgestellt
	Einzahlungen aus Investitionstätigkeit						
20	+ Einz. aus Investitionszuweis. und -zuschüssen sowie aus Investitionsbeiträgen						
21	+ Einz. aus Abgängen von Vermögensgegenständen des Sachanlagevermögens und des immateriellen Anlagevermögens						
22	+ Einz. aus Abgängen von Vermögensgegenständen des Finanzanlagevermögens						
	Einzahlungen aus Finanzierungstätigkeit						
31	+ Einz. aus der Aufnahme v. Krediten und wirtschaftlich vergleichbaren Vorgängen für Investitionen						
	Summe						
	Auszahlungen aus Investitionstätigkeit						
24	- Ausz. für den Erwerb von Grundstücken und Gebäuden						
25	- Ausz. für Baumaßnahmen						
26	- Ausz. für Investitionen in das sonstige Sachanlagevermögen und immaterielle Anlagevermögen davon: Ausz. aus gewährten Investitionszuweisungen und -zuschüssen						
27	- Ausz. für Investitionen in das Finanzanlagevermögen						
	Auszahlungen aus Finanzierungstätigkeit						
32	- Ausz. für die Tilgung von Krediten und wirtschaftlich vergleichbaren Vorgängen für Investitionen						
	Summe						
	Saldo (Einzahlungen ./ Auszahlungen)						

Haushaltsplan 2026

Produktbeschreibung Produkt 151010 Wirtschaftsförderung		
Stadt Grebenau		
Produktbereich	15	Wirtschaft und Tourismus
Produktgruppe	1510	Wirtschaftsförderung
Produkt	151010	Wirtschaftsförderung
Verantwortliche/r	Lars Wicke	
Beschreibung	Vermittlung von Gewerbeflächen und -objekten, Verbesserung der Standortfaktoren, Firmenbetreuung, Marketing und Aquisition Wirtschaftsförderung	
Pflichtaufgaben	Nein	
Freiwillige Aufgaben	Ja	
Auftragsgrundlage	Beschlüsse politischer Gremien	
Zielgruppe	Gewerbetreibende, Industriebetriebe	

Haushaltsplan 2026

Teilergebnishaushalt Kostenstelle 15101001 Wirtschaftsförderung

Stadt Grebenau

		Haushaltsansatz			Ergebnis des Jahresabschlusses 2024
Nr.	Konten	Bezeichnung	2026	2025	
		Ordentliche Erträge			
01	50	Privatrechtliche Leistungsentgelte			
02	51	Öffentlich-rechtliche Leistungsentgelte			
03	548-549	Kostenersatzleistungen und -erstattungen			
04	52	Bestandsveränderungen und aktivierte Eigenleistungen			
05	55	Steuern und steuerähnliche Erträge einschl. Erträge aus gesetzlichen Umlagen			
06	547	Erträge aus Transferleistungen			
07	540-543	Erträge aus Zuweisungen und Zuschüssen für lfd. Zwecke und allgemeine Umlagen			
08	546	Erträge aus der Auflösung von Sonderposten aus Investitionszuweisungen, -zuschüssen und Investitionsbeiträgen			
09	53	Sonstige ordentliche Erträge			
10		Summe der ordentlichen Erträge (Nr. 1 bis 9)			
		Ordentliche Aufwendungen			
11	62, 63, 640-643, 647-649, 65	Personalaufwendungen			
12	644-646	Versorgungsaufwendungen			
13	60, 61, 67-69	Aufwendungen für Sach- und Dienstleistungen			
14	66	Abschreibungen	3.459	2.644	3.459
15	71	Aufwendungen für Zuweisungen und Zuschüsse sowie besondere Finanzaufwendungen			
16	73	Steueraufwendungen einschl. Aufwendungen aus gesetzlichen Umlageverpflichtungen			
17	72	Transferaufwendungen			
18	70, 74, 76	Sonstige ordentliche Aufwendungen			
19		Summe der ordentlichen Aufwendungen (Nr. 11 bis 18)	3.459	2.644	3.459
20		Verwaltungsergebnis (Nr. 10 ./. Nr. 19)	3.459	2.644	3.459
21	56, 57	Finanzerträge			
22	77	Finanzaufwendungen			
23		Finanzergebnis (Nr. 21 bis Nr. 22)			
24		Ordentliches Ergebnis (Verwaltungsergebnis und Finanzergebnis Nr. 20 und Nr. 23)	3.459	2.644	3.459
25	59	Außerordentliche Erträge			
26	79	Außerordentliche Aufwendungen			
27		Außerordentliches Ergebnis (Nr. 25 ./. Nr. 26)			
28		Jahresergebnis vor internen Leistungsbeziehungen (ordentliches Ergebnis und außerordentliches Ergebnis Nr. 24 und Nr. 27)	3.459	2.644	3.459
29		Erlöse der internen Leistungsbeziehungen			
30		Kosten der internen Leistungsbeziehungen	2.300	2.300	
31		Ergebnis der internen Leistungsbeziehungen	2.300	2.300	
32		Jahresergebnis nach internen Leistungsbeziehungen	5.759	4.944	3.459

Haushaltsplan 2026

Teilfinanzhaushalt Kostenstelle 15101001 Wirtschaftsförderung

Stadt Grebenau

Produktbereich	15	Wirtschaft und Tourismus
Produktgruppe	1510	Wirtschaftsförderung
Produkt	151010	Wirtschaftsförderung
Kostenstelle	15101001	Wirtschaftsförderung

		Haushaltsansatz			Investitions- und Investitionsförderungsmaßnahmen		
Nr.	Bezeichnung	2026	Verpflichtungsermächtigungen	2025	Ergebnis des Jahresabschlusses 2024	Gesamtauszahlungsbedarf	davon bisher bereitgestellt
	Einzahlungen aus Investitionstätigkeit						
20	+ Einz. aus Investitionszuweis. und -zuschüssen sowie aus Investitionsbeiträgen						
21	+ Einz. aus Abgängen von Vermögensgegenständen des Sachanlagevermögens und des immateriellen Anlagevermögens						
22	+ Einz. aus Abgängen von Vermögensgegenständen des Finanzanlagevermögens						
	Einzahlungen aus Finanzierungstätigkeit						
31	+ Einz. aus der Aufnahme v. Krediten und wirtschaftlich vergleichbaren Vorgängen für Investitionen						
	Summe						
	Auszahlungen aus Investitionstätigkeit						
24	- Ausz. für den Erwerb von Grundstücken und Gebäuden						
25	- Ausz. für Baumaßnahmen						
26	- Ausz. für Investitionen in das sonstige Sachanlagevermögen und immaterielle Anlagevermögen davon: Ausz. aus gewährten Investitionszuweisungen und -zuschüssen						
27	- Ausz. für Investitionen in das Finanzanlagevermögen						
	Auszahlungen aus Finanzierungstätigkeit						
32	- Ausz. für die Tilgung von Krediten und wirtschaftlich vergleichbaren Vorgängen für Investitionen						
	Summe						
	Saldo (Einzahlungen ./ Auszahlungen)						

Haushaltsplan 2026

Teilergebnishaushalt Produktgruppe 1520 Tourismus

Stadt Grebenau

		Haushaltsansatz			
Nr.	Konten	Bezeichnung	2026	2025	Ergebnis des Jahresabschlusses 2024
		Ordentliche Erträge			
01	50	Privatrechtliche Leistungsentgelte			
02	51	Öffentlich-rechtliche Leistungsentgelte			
03	548-549	Kostenersatzleistungen und -erstattungen			
04	52	Bestandsveränderungen und aktivierte Eigenleistungen			
05	55	Steuern und steuerähnliche Erträge einschl. Erträge aus gesetzlichen Umlagen			
06	547	Erträge aus Transferleistungen			
07	540-543	Erträge aus Zuweisungen und Zuschüssen für lfd. Zwecke und allgemeine Umlagen			
08	546	Erträge aus der Auflösung von Sonderposten aus Investitionszuweisungen, -zuschüssen und Investitionsbeiträgen	-120	-120	-120
09	53	Sonstige ordentliche Erträge			
10		Summe der ordentlichen Erträge (Nr. 1 bis 9)	-120	-120	-120
		Ordentliche Aufwendungen			
11	62, 63, 640-643, 647-649, 65	Personalaufwendungen			
12	644-646	Versorgungsaufwendungen			
13	60, 61, 67-69	Aufwendungen für Sach- und Dienstleistungen	425	875	439
14	66	Abschreibungen			
15	71	Aufwendungen für Zuweisungen und Zuschüsse sowie besondere Finanzaufwendungen	1.650	1.650	1.665
16	73	Steueraufwendungen einschl. Aufwendungen aus gesetzlichen Umlageverpflichtungen			
17	72	Transferaufwendungen			
18	70, 74, 76	Sonstige ordentliche Aufwendungen			
19		Summe der ordentlichen Aufwendungen (Nr. 11 bis 18)	2.075	2.525	2.104
20		Verwaltungsergebnis (Nr. 10 ./. Nr. 19)	1.955	2.405	1.984
21	56, 57	Finanzerträge			
22	77	Finanzaufwendungen			
23		Finanzergebnis (Nr. 21 bis Nr. 22)			
24		Ordentliches Ergebnis (Verwaltungsergebnis und Finanzergebnis Nr. 20 und Nr. 23)	1.955	2.405	1.984
25	59	Außerordentliche Erträge			
26	79	Außerordentliche Aufwendungen			
27		Außerordentliches Ergebnis (Nr. 25 ./. Nr. 26)			
28		Jahresergebnis vor internen Leistungsbeziehungen (ordentliches Ergebnis und außerordentliches Ergebnis Nr. 24 und Nr. 27)	1.955	2.405	1.984
29		Erlöse der internen Leistungsbeziehungen			
30		Kosten der internen Leistungsbeziehungen	3.500	3.500	
31		Ergebnis der internen Leistungsbeziehungen	3.500	3.500	
32		Jahresergebnis nach internen Leistungsbeziehungen	5.455	5.905	1.984

Haushaltsplan 2026

Teilfinanzhaushalt Produktgruppe 1520 Tourismus							
Stadt Grebenau							
Produktbereich		15	Wirtschaft und Tourismus				
Produktgruppe		1520	Tourismus				
		Haushaltsansatz			Investitions- und Investitionsförderungsmaßnahmen		
Nr.	Bezeichnung	2026	Verpflichtungs-ermächtigungen	2025	Ergebnis des Jahresabschlusses 2024	Gesamtauszahlungsbedarf	davon bisher bereitgestellt
	Einzahlungen aus Investitionstätigkeit						
20	+ Einz. aus Investitionszuweis. und -zuschüssen sowie aus Investitionsbeiträgen						
21	+ Einz. aus Abgängen von Vermögensgegenständen des Sachanlagevermögens und des immateriellen Anlagevermögens						
22	+ Einz. aus Abgängen von Vermögensgegenständen des Finanzanlagevermögens						
	Einzahlungen aus Finanzierungstätigkeit						
31	+ Einz. aus der Aufnahme v. Krediten und wirtschaftlich vergleichbaren Vorgängen für Investitionen						
	Summe						
	Auszahlungen aus Investitionstätigkeit						
24	- Ausz. für den Erwerb von Grundstücken und Gebäuden						
25	- Ausz. für Baumaßnahmen						
26	- Ausz. für Investitionen in das sonstige Sachanlagevermögen und immaterielle Anlagevermögen					-2.000	-2.000
	davon: Ausz. aus gewährten Investitionszuweisungen und -zuschüssen					-2.000	-2.000
27	- Ausz. für Investitionen in das Finanzanlagevermögen						
	Auszahlungen aus Finanzierungstätigkeit						
32	- Ausz. für die Tilgung von Krediten und wirtschaftlich vergleichbaren Vorgängen für Investitionen					-725	-725
	Summe					-2.725	-2.725
	Saldo (Einzahlungen ./ Auszahlungen)					-2.725	-2.725

Haushaltsplan 2026

Produktbeschreibung Produkt 152010 Tourismus

Stadt Grebenau

Produktbereich	15	Wirtschaft und Tourismus
Produktgruppe	1520	Tourismus
Produkt	152010	Tourismus

Verantwortliche/r Lars Wicke

Beschreibung Förderung des Fremdenverkehrs

Pflichtaufgaben Nein

Freiwillige Aufgaben Ja

Haushaltsplan 2026

Teilergebnishaushalt Kostenstelle 15201001 Tourismus

Stadt Grebenau

		Haushaltsansatz			
Nr.	Konten	Bezeichnung	2026	2025	Ergebnis des Jahresabschlusses 2024
		Ordentliche Erträge			
01	50	Privatrechtliche Leistungsentgelte			
02	51	Öffentlich-rechtliche Leistungsentgelte			
03	548-549	Kostenersatzleistungen und -erstattungen			
04	52	Bestandsveränderungen und aktivierte Eigenleistungen			
05	55	Steuern und steuerähnliche Erträge einschl. Erträge aus gesetzlichen Umlagen			
06	547	Erträge aus Transferleistungen			
07	540-543	Erträge aus Zuweisungen und Zuschüssen für lfd. Zwecke und allgemeine Umlagen			
08	546	Erträge aus der Auflösung von Sonderposten aus Investitionszuweisungen, -zuschüssen und Investitionsbeiträgen	-120	-120	-120
09	53	Sonstige ordentliche Erträge			
10		Summe der ordentlichen Erträge (Nr. 1 bis 9)	-120	-120	-120
		Ordentliche Aufwendungen			
11	62, 63, 640-643, 647-649, 65	Personalaufwendungen			
12	644-646	Versorgungsaufwendungen			
13	60, 61, 67-69	Aufwendungen für Sach- und Dienstleistungen	425	875	439
14	66	Abschreibungen			
15	71	Aufwendungen für Zuweisungen und Zuschüsse sowie besondere Finanzaufwendungen	1.650	1.650	1.665
16	73	Steueraufwendungen einschl. Aufwendungen aus gesetzlichen Umlageverpflichtungen			
17	72	Transferaufwendungen			
18	70, 74, 76	Sonstige ordentliche Aufwendungen			
19		Summe der ordentlichen Aufwendungen (Nr. 11 bis 18)	2.075	2.525	2.104
20		Verwaltungsergebnis (Nr. 10 ./. Nr. 19)	1.955	2.405	1.984
21	56, 57	Finanzerträge			
22	77	Finanzaufwendungen			
23		Finanzergebnis (Nr. 21 bis Nr. 22)			
24		Ordentliches Ergebnis (Verwaltungsergebnis und Finanzergebnis Nr. 20 und Nr. 23)	1.955	2.405	1.984
25	59	Außerordentliche Erträge			
26	79	Außerordentliche Aufwendungen			
27		Außerordentliches Ergebnis (Nr. 25 ./. Nr. 26)			
28		Jahresergebnis vor internen Leistungsbeziehungen (ordentliches Ergebnis und außerordentliches Ergebnis Nr. 24 und Nr. 27)	1.955	2.405	1.984
29		Erlöse der internen Leistungsbeziehungen			
30		Kosten der internen Leistungsbeziehungen	3.500	3.500	
31		Ergebnis der internen Leistungsbeziehungen	3.500	3.500	
32		Jahresergebnis nach internen Leistungsbeziehungen	5.455	5.905	1.984

Haushaltsplan 2026

Teilfinanzhaushalt Kostenstelle 15201001 Tourismus

Stadt Grebenau

Produktbereich	15	Wirtschaft und Tourismus
Produktgruppe	1520	Tourismus
Produkt	152010	Tourismus
Kostenstelle	15201001	Tourismus

		Haushaltsansatz			Investitions- und Investitionsförderungsmaßnahmen		
Nr.	Bezeichnung	2026	Verpflichtungsermächtigungen	2025	Ergebnis des Jahresabschlusses 2024	Gesamtauszahlungsbedarf	davon bisher bereitgestellt
	Einzahlungen aus Investitionstätigkeit						
20	+ Einz. aus Investitionszuweis. und -zuschüssen sowie aus Investitionsbeiträgen						
21	+ Einz. aus Abgängen von Vermögensgegenständen des Sachanlagevermögens und des immateriellen Anlagevermögens						
22	+ Einz. aus Abgängen von Vermögensgegenständen des Finanzanlagevermögens						
	Einzahlungen aus Finanzierungstätigkeit						
31	+ Einz. aus der Aufnahme v. Krediten und wirtschaftlich vergleichbaren Vorgängen für Investitionen						
	Summe						
	Auszahlungen aus Investitionstätigkeit						
24	- Ausz. für den Erwerb von Grundstücken und Gebäuden						
25	- Ausz. für Baumaßnahmen						
26	- Ausz. für Investitionen in das sonstige Sachanlagevermögen und immaterielle Anlagevermögen					-2.000	-2.000
	davon: Ausz. aus gewährten Investitionszuweisungen und -zuschüssen					-2.000	-2.000
27	- Ausz. für Investitionen in das Finanzanlagevermögen						
	Auszahlungen aus Finanzierungstätigkeit						
32	- Ausz. für die Tilgung von Krediten und wirtschaftlich vergleichbaren Vorgängen für Investitionen					-725	-725
	Summe					-2.725	-2.725
	Saldo (Einzahlungen ./ Auszahlungen)					-2.725	-2.725

Haushaltsplan 2026

Teilergebnishaushalt Produktgruppe 1530 Sonstige Einrichtungen, bebaute Grundstücke

Stadt Grebenau

		Haushaltsansatz			
Nr.	Konten	Bezeichnung	2026	2025	Ergebnis des Jahresabschlusses 2024
		Ordentliche Erträge			
01	50	Privatrechtliche Leistungsentgelte	-27.500	-22.500	-22.896
02	51	Öffentlich-rechtliche Leistungsentgelte			
03	548-549	Kostensatzleistungen und -erstattungen			
04	52	Bestandsveränderungen und aktivierte Eigenleistungen			
05	55	Steuern und steuerähnliche Erträge einschl. Erträge aus gesetzlichen Umlagen			
06	547	Erträge aus Transferleistungen			
07	540-543	Erträge aus Zuweisungen und Zuschüssen für lfd. Zwecke und allgemeine Umlagen			
08	546	Erträge aus der Auflösung von Sonderposten aus Investitionszuweisungen, -zuschüssen und Investitionsbeiträgen	-6.617	-5.347	-5.347
09	53	Sonstige ordentliche Erträge	-6.000	-6.000	-2.893
10		Summe der ordentlichen Erträge (Nr. 1 bis 9)	-40.117	-33.847	-31.136
		Ordentliche Aufwendungen			
11	62, 63, 640-643, 647-649, 65	Personalaufwendungen			
12	644-646	Versorgungsaufwendungen			
13	60, 61, 67-69	Aufwendungen für Sach- und Dienstleistungen	17.227	21.066	23.421
14	66	Abschreibungen	12.383	12.385	12.383
15	71	Aufwendungen für Zuweisungen und Zuschüsse sowie besondere Finanzaufwendungen			
16	73	Steueraufwendungen einschl. Aufwendungen aus gesetzlichen Umlageverpflichtungen			
17	72	Transferaufwendungen			
18	70, 74, 76	Sonstige ordentliche Aufwendungen	2.650	2.550	2.550
19		Summe der ordentlichen Aufwendungen (Nr. 11 bis 18)	32.260	36.001	38.354
20		Verwaltungsergebnis (Nr. 10 ./. Nr. 19)	-7.857	2.154	7.218
21	56, 57	Finanzerträge			
22	77	Finanzaufwendungen			
23		Finanzergebnis (Nr. 21 bis Nr. 22)			
24		Ordentliches Ergebnis (Verwaltungsergebnis und Finanzergebnis Nr. 20 und Nr. 23)	-7.857	2.154	7.218
25	59	Außerordentliche Erträge			
26	79	Außerordentliche Aufwendungen			
27		Außerordentliches Ergebnis (Nr. 25 ./. Nr. 26)			
28		Jahresergebnis vor internen Leistungsbeziehungen (ordentliches Ergebnis und außerordentliches Ergebnis Nr. 24 und Nr. 27)	-7.857	2.154	7.218
29		Erlöse der internen Leistungsbeziehungen			
30		Kosten der internen Leistungsbeziehungen	23.200	23.200	
31		Ergebnis der internen Leistungsbeziehungen	23.200	23.200	
32		Jahresergebnis nach internen Leistungsbeziehungen	15.343	25.354	7.218

Haushaltsplan 2026

Teilfinanzhaushalt Produktgruppe 1530 Sonstige Einrichtungen, bebaute Grundstücke							
Stadt Grebenau							
Produktbereich		15		Wirtschaft und Tourismus			
Produktgruppe		1530		Sonstige Einrichtungen, bebaute Grundstücke			
		Haushaltsansatz			Investitions- und Investitionsförderungsmaßnahmen		
Nr.	Bezeichnung	2026	Verpflichtungs-ermächtigungen	2025	Ergebnis des Jahresabschlusses 2024	Gesamtauszahlungsbedarf	davon bisher bereitgestellt
Einzahlungen aus Investitionstätigkeit							
20	+ Einz. aus Investitionszuweis. und -zuschüssen sowie aus Investitionsbeiträgen	121.300		41.100			
21	+ Einz. aus Abgängen von Vermögensgegenständen des Sachanlagevermögens und des immateriellen Anlagevermögens						
22	+ Einz. aus Abgängen von Vermögensgegenständen des Finanzanlagevermögens						
Einzahlungen aus Finanzierungstätigkeit							
31	+ Einz. aus der Aufnahme v. Krediten und wirtschaftlich vergleichbaren Vorgängen für Investitionen						
Summe		121.300		41.100			
Auszahlungen aus Investitionstätigkeit							
24	- Ausz. für den Erwerb von Grundstücken und Gebäuden						
25	- Ausz. für Baumaßnahmen	-211.500		-70.000		-462.100	-462.100
26	- Ausz. für Investitionen in das sonstige Sachanlagevermögen und immaterielle Anlagevermögen davon: Ausz. aus gewährten Investitionszuweisungen und -zuschüssen						
27	- Ausz. für Investitionen in das Finanzanlagevermögen						
Auszahlungen aus Finanzierungstätigkeit							
32	- Ausz. für die Tilgung von Krediten und wirtschaftlich vergleichbaren Vorgängen für Investitionen					-1.456	-1.456
Summe		-211.500		-70.000		-463.556	-463.556
Saldo (Einzahlungen ./ Auszahlungen)		-90.200		-28.900		-463.556	-463.556

Haushaltsplan 2026

Produktbeschreibung Produkt 153010 Sonstige Einrichtungen, bebaute Grundstücke

Stadt Grebenau

Produktbereich	15	Wirtschaft und Tourismus
Produktgruppe	1530	Sonstige Einrichtungen, bebaute Grundstücke
Produkt	153010	Sonstige Einrichtungen, bebaute Grundstücke

Beschreibung Öffentliche Waagen, Backhäuser, sonstige öffentliche Gemeinschaftseinrichtungen
 Vermietung städtischer Wohnungen
 Erhaltung der Bausubstanz, Überwachung der Zweckbindung geförderter Wohnungen

Pflichtaufgaben Ja

Rechtsbindungsgrad Kann

Auftragsgrundlage Beschlüsse politische Gremien, Benutzungsgebührenverzeichnisse, Gebührensatzungen

Haushaltsplan 2026

Teilergebnishaushalt Kostenstelle 15301001 Bebaute Grundstücke, sonst. Einrichtungen

Stadt Grebenau

		Haushaltsansatz			
Nr.	Konten	Bezeichnung	2026	2025	Ergebnis des Jahresabschlusses 2024
		Ordentliche Erträge			
01	50	Privatrechtliche Leistungsentgelte	-27.500	-22.500	-22.896
02	51	Öffentlich-rechtliche Leistungsentgelte			
03	548-549	Kostenersatzleistungen und -erstattungen			
04	52	Bestandsveränderungen und aktivierte Eigenleistungen			
05	55	Steuern und steuerähnliche Erträge einschl. Erträge aus gesetzlichen Umlagen			
06	547	Erträge aus Transferleistungen			
07	540-543	Erträge aus Zuweisungen und Zuschüssen für lfd. Zwecke und allgemeine Umlagen			
08	546	Erträge aus der Auflösung von Sonderposten aus Investitionszuweisungen, -zuschüssen und Investitionsbeiträgen	-6.617	-5.347	-5.347
09	53	Sonstige ordentliche Erträge	-6.000	-6.000	-2.893
10		Summe der ordentlichen Erträge (Nr. 1 bis 9)	-40.117	-33.847	-31.136
		Ordentliche Aufwendungen			
11	62, 63, 640-643, 647-649, 65	Personalaufwendungen			
12	644-646	Versorgungsaufwendungen			
13	60, 61, 67-69	Aufwendungen für Sach- und Dienstleistungen	17.227	21.066	23.421
14	66	Abschreibungen	12.383	12.385	12.383
15	71	Aufwendungen für Zuweisungen und Zuschüsse sowie besondere Finanzaufwendungen			
16	73	Steueraufwendungen einschl. Aufwendungen aus gesetzlichen Umlageverpflichtungen			
17	72	Transferaufwendungen			
18	70, 74, 76	Sonstige ordentliche Aufwendungen	2.650	2.550	2.550
19		Summe der ordentlichen Aufwendungen (Nr. 11 bis 18)	32.260	36.001	38.354
20		Verwaltungsergebnis (Nr. 10 ./. Nr. 19)	-7.857	2.154	7.218
21	56, 57	Finanzerträge			
22	77	Finanzaufwendungen			
23		Finanzergebnis (Nr. 21 bis Nr. 22)			
24		Ordentliches Ergebnis (Verwaltungsergebnis und Finanzergebnis Nr. 20 und Nr. 23)	-7.857	2.154	7.218
25	59	Außerordentliche Erträge			
26	79	Außerordentliche Aufwendungen			
27		Außerordentliches Ergebnis (Nr. 25 ./. Nr. 26)			
28		Jahresergebnis vor internen Leistungsbeziehungen (ordentliches Ergebnis und außerordentliches Ergebnis Nr. 24 und Nr. 27)	-7.857	2.154	7.218
29		Erlöse der internen Leistungsbeziehungen			
30		Kosten der internen Leistungsbeziehungen	23.200	23.200	
31		Ergebnis der internen Leistungsbeziehungen	23.200	23.200	
32		Jahresergebnis nach internen Leistungsbeziehungen	15.343	25.354	7.218

Haushaltsplan 2026

Teilfinanzhaushalt Kostenstelle 15301001 Bebaute Grundstücke, sonst. Einrichtungen

Stadt Grebenau

Produktbereich	15	Wirtschaft und Tourismus
Produktgruppe	1530	Sonstige Einrichtungen, bebaute Grundstücke
Produkt	153010	Sonstige Einrichtungen, bebaute Grundstücke
Kostenstelle	15301001	Bebaute Grundstücke, sonst. Einrichtungen

		Haushaltsansatz			Investitions- und Investitionsförderungsmaßnahmen		
Nr.	Bezeichnung	2026	Verpflichtungsermächtigungen	2025	Ergebnis des Jahresabschlusses 2024	Gesamtauszahlungsbedarf	davon bisher bereitgestellt
	Einzahlungen aus Investitionstätigkeit						
20	+ Einz. aus Investitionszuweis. und -zuschüssen sowie aus Investitionsbeiträgen	121.300		41.100			
21	+ Einz. aus Abgängen von Vermögensgegenständen des Sachanlagevermögens und des immateriellen Anlagevermögens						
22	+ Einz. aus Abgängen von Vermögensgegenständen des Finanzanlagevermögens						
	Einzahlungen aus Finanzierungstätigkeit						
31	+ Einz. aus der Aufnahme v. Krediten und wirtschaftlich vergleichbaren Vorgängen für Investitionen						
	Summe	121.300		41.100			
	Auszahlungen aus Investitionstätigkeit						
24	- Ausz. für den Erwerb von Grundstücken und Gebäuden						
25	- Ausz. für Baumaßnahmen	-211.500		-70.000		-462.100	-462.100
26	- Ausz. für Investitionen in das sonstige Sachanlagevermögen und immaterielle Anlagevermögen davon: Ausz. aus gewährten Investitionszuweisungen und -zuschüssen						
27	- Ausz. für Investitionen in das Finanzanlagevermögen						
	Auszahlungen aus Finanzierungstätigkeit						
32	- Ausz. für die Tilgung von Krediten und wirtschaftlich vergleichbaren Vorgängen für Investitionen					-1.456	-1.456
	Summe	-211.500		-70.000		-463.556	-463.556
	Saldo (Einzahlungen ./ Auszahlungen)	-90.200		-28.900		-463.556	-463.556

Haushaltsplan 2026

Investitionen Kostenstelle 15301001 Bebaute Grundstücke, sonst. Einrichtungen							
Stadt Grebenau							
Nr. Bezeichnung	Ansatz 2025	Ansatz 2026	Finanzplan 2027	Finanzplan 2028	Finanzplan 2029	Bish. bereitgest. Ges. Ein- Ausz.	Gesamtausga- be-/ - einnahmebeda- rf (Ansatz)
I153-25-01 IKEK Mikwe Grebenau	-12.400,00	-49.500,00				-61.900,00	-61.900,00
20 20 Einz.a.Inv.zuw.u.-zusch.s.a.Inv.beitr.	17.600,00	70.500,00				88.100,00	88.100,00
25 25 Auszahlungen für Baumaßnahmen	-30.000,00	-120.000,00				-150.000,00	-150.000,00
I153-25-03 IKEK Gutachten Jüdische Stätten Grebenau	-16.500,00					-16.500,00 -1.501,50	-16.500,00
20 20 Einz.a.Inv.zuw.u.-zusch.s.a.Inv.beitr.	23.500,00					23.500,00 2.068,50	23.500,00
25 25 Auszahlungen für Baumaßnahmen	-40.000,00					-40.000,00 -3.570,00	-40.000,00
I153-26-01 IKEK Synagoge		-35.700,00				-35.700,00	-35.700,00
20 20 Einz.a.Inv.zuw.u.-zusch.s.a.Inv.beitr.		50.800,00				50.800,00	50.800,00
25 25 Auszahlungen für Baumaßnahmen		-86.500,00				-86.500,00	-86.500,00
I153-26-02 Wartehalle Wallersdorf		-5.000,00				-5.000,00	-5.000,00
25 25 Auszahlungen für Baumaßnahmen		-5.000,00				-5.000,00	-5.000,00
Gesamtsumme	-28.900,00	-90.200,00				-119.100,00 -1.501,50	-119.100,00

Haushaltsplan 2026

Teilergebnishaushalt Produktgruppe 1540 Dorfgemeinschaftshäuser

Stadt Grebenau

		Haushaltsansatz			
Nr.	Konten	Bezeichnung	2026	2025	Ergebnis des Jahresabschlusses 2024
		Ordentliche Erträge			
01	50	Privatrechtliche Leistungsentgelte			
02	51	Öffentlich-rechtliche Leistungsentgelte			
03	548-549	Kostensatzleistungen und -erstattungen			
04	52	Bestandsveränderungen und aktivierte Eigenleistungen			
05	55	Steuern und steuerähnliche Erträge einschl. Erträge aus gesetzlichen Umlagen			
06	547	Erträge aus Transferleistungen			
07	540-543	Erträge aus Zuweisungen und Zuschüssen für lfd. Zwecke und allgemeine Umlagen			
08	546	Erträge aus der Auflösung von Sonderposten aus Investitionszuweisungen, -zuschüssen und Investitionsbeiträgen	-4.944	-4.944	-16.016
09	53	Sonstige ordentliche Erträge	-15.500	-16.900	-16.197
10		Summe der ordentlichen Erträge (Nr. 1 bis 9)	-20.444	-21.844	-32.213
		Ordentliche Aufwendungen			
11	62, 63, 640-643, 647-649, 65	Personalaufwendungen	4.850	5.150	8.118
12	644-646	Versorgungsaufwendungen			
13	60, 61, 67-69	Aufwendungen für Sach- und Dienstleistungen	56.996	61.736	72.460
14	66	Abschreibungen	55.000	54.373	61.555
15	71	Aufwendungen für Zuweisungen und Zuschüsse sowie besondere Finanzaufwendungen			
16	73	Steueraufwendungen einschl. Aufwendungen aus gesetzlichen Umlageverpflichtungen			
17	72	Transferaufwendungen			
18	70, 74, 76	Sonstige ordentliche Aufwendungen	6.760	669	677
19		Summe der ordentlichen Aufwendungen (Nr. 11 bis 18)	123.606	121.928	142.810
20		Verwaltungsergebnis (Nr. 10 ./. Nr. 19)	103.162	100.084	110.597
21	56, 57	Finanzerträge			-166
22	77	Finanzaufwendungen			
23		Finanzergebnis (Nr. 21 bis Nr. 22)			-166
24		Ordentliches Ergebnis (Verwaltungsergebnis und Finanzergebnis Nr. 20 und Nr. 23)	103.162	100.084	110.431
25	59	Außerordentliche Erträge			
26	79	Außerordentliche Aufwendungen			
27		Außerordentliches Ergebnis (Nr. 25 ./. Nr. 26)			
28		Jahresergebnis vor internen Leistungsbeziehungen (ordentliches Ergebnis und außerordentliches Ergebnis Nr. 24 und Nr. 27)	103.162	100.084	110.431
29		Erlöse der internen Leistungsbeziehungen			
30		Kosten der internen Leistungsbeziehungen	58.350	58.350	
31		Ergebnis der internen Leistungsbeziehungen	58.350	58.350	
32		Jahresergebnis nach internen Leistungsbeziehungen	161.512	158.434	110.431

Haushaltsplan 2026

Teilfinanzhaushalt Produktgruppe 1540 Dorfgemeinschaftshäuser							
Stadt Grebenau							
Produktbereich		15		Wirtschaft und Tourismus			
Produktgruppe		1540		Dorfgemeinschaftshäuser			
		Haushaltsansatz			Investitions- und Investitionsförderungsmaßnahmen		
Nr.	Bezeichnung	2026	Verpflichtungs-ermächtigungen	2025	Ergebnis des Jahresabschlusses 2024	Gesamtauszahlungsbedarf	davon bisher bereitgestellt
Einzahlungen aus Investitionstätigkeit							
20	+ Einz. aus Investitionszuweis. und -zuschüssen sowie aus Investitionsbeiträgen	84.100		311.600	91.730		
21	+ Einz. aus Abgängen von Vermögensgegenständen des Sachanlagevermögens und des immateriellen Anlagevermögens						
22	+ Einz. aus Abgängen von Vermögensgegenständen des Finanzanlagevermögens						
Einzahlungen aus Finanzierungstätigkeit							
31	+ Einz. aus der Aufnahme v. Krediten und wirtschaftlich vergleichbaren Vorgängen für Investitionen						
Summe		84.100		311.600	91.730		
Auszahlungen aus Investitionstätigkeit							
24	- Ausz. für den Erwerb von Grundstücken und Gebäuden					-93.000	-93.000
25	- Ausz. für Baumaßnahmen	-143.000		-530.000	-108.977	-2.624.950	-2.232.950
26	- Ausz. für Investitionen in das sonstige Sachanlagevermögen und immaterielle Anlagevermögen davon: Ausz. aus gewährten Investitionszuweisungen und -zuschüssen				-5.950	-102.000	-102.000
27	- Ausz. für Investitionen in das Finanzanlagevermögen						
Auszahlungen aus Finanzierungstätigkeit							
32	- Ausz. für die Tilgung von Krediten und wirtschaftlich vergleichbaren Vorgängen für Investitionen					-14.705	-14.705
Summe		-143.000		-530.000	-114.927	-2.834.655	-2.442.655
Saldo (Einzahlungen ./ Auszahlungen)		-58.900		-218.400	-23.197	-2.834.655	-2.442.655

Haushaltsplan 2026

Produktbeschreibung Produkt 154010 Dorfgemeinschaftshäuser

Stadt Grebenau

Produktbereich	15	Wirtschaft und Tourismus
Produktgruppe	1540	Dorfgemeinschaftshäuser
Produkt	154010	Dorfgemeinschaftshäuser

Zuständige/r Bürgerbüro

Beschreibung Bereitstellung von Räumlichkeiten, Unterhaltung und Bau von Dorfgemeinschaftshäusern

Pflichtaufgaben Nein

Freiwillige Aufgaben Ja

Auftragsgrundlage Beschlüsse politischer Gremien

Zielgruppe Bürgerinnen und Bürger, Vereine und Verbände, Allgemeinheit

Haushaltsplan 2026

Teilergebnishaushalt Kostenstelle 15401001 Dorfgemeinschaftshäuser allgemein

Stadt Grebenau

		Haushaltsansatz			
Nr.	Konten	Bezeichnung	2026	2025	Ergebnis des Jahresabschlusses 2024
		Ordentliche Erträge			
01	50	Privatrechtliche Leistungsentgelte			
02	51	Öffentlich-rechtliche Leistungsentgelte			
03	548-549	Kostenersatzleistungen und -erstattungen			
04	52	Bestandsveränderungen und aktivierte Eigenleistungen			
05	55	Steuern und steuerähnliche Erträge einschl. Erträge aus gesetzlichen Umlagen			
06	547	Erträge aus Transferleistungen			
07	540-543	Erträge aus Zuweisungen und Zuschüssen für lfd. Zwecke und allgemeine Umlagen			
08	546	Erträge aus der Auflösung von Sonderposten aus Investitionszuweisungen, -zuschüssen und Investitionsbeiträgen			-10.549
09	53	Sonstige ordentliche Erträge			
10		Summe der ordentlichen Erträge (Nr. 1 bis 9)			-10.549
		Ordentliche Aufwendungen			
11	62, 63, 640-643, 647-649, 65	Personalaufwendungen			
12	644-646	Versorgungsaufwendungen			
13	60, 61, 67-69	Aufwendungen für Sach- und Dienstleistungen			246
14	66	Abschreibungen	41.412	41.413	41.412
15	71	Aufwendungen für Zuweisungen und Zuschüsse sowie besondere Finanzaufwendungen			
16	73	Steueraufwendungen einschl. Aufwendungen aus gesetzlichen Umlageverpflichtungen			
17	72	Transferaufwendungen			
18	70, 74, 76	Sonstige ordentliche Aufwendungen			
19		Summe der ordentlichen Aufwendungen (Nr. 11 bis 18)	41.412	41.413	41.658
20		Verwaltungsergebnis (Nr. 10 ./. Nr. 19)	41.412	41.413	31.109
21	56, 57	Finanzerträge			
22	77	Finanzaufwendungen			
23		Finanzergebnis (Nr. 21 bis Nr. 22)			
24		Ordentliches Ergebnis (Verwaltungsergebnis und Finanzergebnis Nr. 20 und Nr. 23)	41.412	41.413	31.109
25	59	Außerordentliche Erträge			
26	79	Außerordentliche Aufwendungen			
27		Außerordentliches Ergebnis (Nr. 25 ./. Nr. 26)			
28		Jahresergebnis vor internen Leistungsbeziehungen (ordentliches Ergebnis und außerordentliches Ergebnis Nr. 24 und Nr. 27)	41.412	41.413	31.109
29		Erlöse der internen Leistungsbeziehungen			
30		Kosten der internen Leistungsbeziehungen			
31		Ergebnis der internen Leistungsbeziehungen			
32		Jahresergebnis nach internen Leistungsbeziehungen	41.412	41.413	31.109

Haushaltsplan 2026

Teilfinanzhaushalt Kostenstelle 15401001 Dorfgemeinschaftshäuser allgemein

Stadt Grebenau

Produktbereich	15	Wirtschaft und Tourismus
Produktgruppe	1540	Dorfgemeinschaftshäuser
Produkt	154010	Dorfgemeinschaftshäuser
Kostenstelle	15401001	Dorfgemeinschaftshäuser allgemein

		Haushaltsansatz			Investitions- und Investitionsförderungsmaßnahmen		
Nr.	Bezeichnung	2026	Verpflichtungsermächtigungen	2025	Ergebnis des Jahresabschlusses 2024	Gesamtauszahlungsbedarf	davon bisher bereitgestellt
	Einzahlungen aus Investitionstätigkeit						
20	+ Einz. aus Investitionszuweis. und -zuschüssen sowie aus Investitionsbeiträgen						
21	+ Einz. aus Abgängen von Vermögensgegenständen des Sachanlagevermögens und des immateriellen Anlagevermögens						
22	+ Einz. aus Abgängen von Vermögensgegenständen des Finanzanlagevermögens						
	Einzahlungen aus Finanzierungstätigkeit						
31	+ Einz. aus der Aufnahme v. Krediten und wirtschaftlich vergleichbaren Vorgängen für Investitionen						
	Summe						
	Auszahlungen aus Investitionstätigkeit						
24	- Ausz. für den Erwerb von Grundstücken und Gebäuden					-85.000	-85.000
25	- Ausz. für Baumaßnahmen					-142.950	-142.950
26	- Ausz. für Investitionen in das sonstige Sachanlagevermögen und immaterielle Anlagevermögen davon: Ausz. aus gewährten Investitionszuweisungen und -zuschüssen					-22.000	-22.000
27	- Ausz. für Investitionen in das Finanzanlagevermögen						
	Auszahlungen aus Finanzierungstätigkeit						
32	- Ausz. für die Tilgung von Krediten und wirtschaftlich vergleichbaren Vorgängen für Investitionen					-9.183	-9.183
	Summe					-259.133	-259.133
	Saldo (Einzahlungen ./ Auszahlungen)					-259.133	-259.133

Haushaltsplan 2026

Teilergebnishaushalt Kostenstelle 15401010 Grebenau Johanniterhalle

Stadt Grebenau

		Haushaltsansatz			
Nr.	Konten	Bezeichnung	2026	2025	Ergebnis des Jahresabschlusses 2024
		Ordentliche Erträge			
01	50	Privatrechtliche Leistungsentgelte			
02	51	Öffentlich-rechtliche Leistungsentgelte			
03	548-549	Kostenersatzleistungen und -erstattungen			
04	52	Bestandsveränderungen und aktivierte Eigenleistungen			
05	55	Steuern und steuerähnliche Erträge einschl. Erträge aus gesetzlichen Umlagen			
06	547	Erträge aus Transferleistungen			
07	540-543	Erträge aus Zuweisungen und Zuschüssen für lfd. Zwecke und allgemeine Umlagen			
08	546	Erträge aus der Auflösung von Sonderposten aus Investitionszuweisungen, -zuschüssen und Investitionsbeiträgen			-523
09	53	Sonstige ordentliche Erträge	-10.000	-10.000	-10.545
10		Summe der ordentlichen Erträge (Nr. 1 bis 9)	-10.000	-10.000	-11.068
		Ordentliche Aufwendungen			
11	62, 63, 640-643, 647-649, 65	Personalaufwendungen			2.214
12	644-646	Versorgungsaufwendungen			
13	60, 61, 67-69	Aufwendungen für Sach- und Dienstleistungen	18.135	13.925	16.094
14	66	Abschreibungen	814	815	7.370
15	71	Aufwendungen für Zuweisungen und Zuschüsse sowie besondere Finanzaufwendungen			
16	73	Steueraufwendungen einschl. Aufwendungen aus gesetzlichen Umlageverpflichtungen			
17	72	Transferaufwendungen			
18	70, 74, 76	Sonstige ordentliche Aufwendungen	2.800	69	69
19		Summe der ordentlichen Aufwendungen (Nr. 11 bis 18)	21.749	14.809	25.747
20		Verwaltungsergebnis (Nr. 10 ./. Nr. 19)	11.749	4.809	14.679
21	56, 57	Finanzerträge			
22	77	Finanzaufwendungen			
23		Finanzergebnis (Nr. 21 bis Nr. 22)			
24		Ordentliches Ergebnis (Verwaltungsergebnis und Finanzergebnis Nr. 20 und Nr. 23)	11.749	4.809	14.679
25	59	Außerordentliche Erträge			
26	79	Außerordentliche Aufwendungen			
27		Außerordentliches Ergebnis (Nr. 25 ./. Nr. 26)			
28		Jahresergebnis vor internen Leistungsbeziehungen (ordentliches Ergebnis und außerordentliches Ergebnis Nr. 24 und Nr. 27)	11.749	4.809	14.679
29		Erlöse der internen Leistungsbeziehungen			
30		Kosten der internen Leistungsbeziehungen	4.290	4.290	
31		Ergebnis der internen Leistungsbeziehungen	4.290	4.290	
32		Jahresergebnis nach internen Leistungsbeziehungen	16.039	9.099	14.679

Haushaltsplan 2026

Teilfinanzhaushalt Kostenstelle 15401010 Grebenau Johanniterhalle

Stadt Grebenau

Produktbereich	15	Wirtschaft und Tourismus
Produktgruppe	1540	Dorfgemeinschaftshäuser
Produkt	154010	Dorfgemeinschaftshäuser
Kostenstelle	15401010	Grebenau Johanniterhalle

		Haushaltsansatz			Investitions- und Investitionsförderungsmaßnahmen		
Nr.	Bezeichnung	2026	Verpflichtungsermächtigungen	2025	Ergebnis des Jahresabschlusses 2024	Gesamtauszahlungsbedarf	davon bisher bereitgestellt
	Einzahlungen aus Investitionstätigkeit						
20	+ Einz. aus Investitionszuweis. und -zuschüssen sowie aus Investitionsbeiträgen				90.430		
21	+ Einz. aus Abgängen von Vermögensgegenständen des Sachanlagevermögens und des immateriellen Anlagevermögens						
22	+ Einz. aus Abgängen von Vermögensgegenständen des Finanzanlagevermögens						
	Einzahlungen aus Finanzierungstätigkeit						
31	+ Einz. aus der Aufnahme v. Krediten und wirtschaftlich vergleichbaren Vorgängen für Investitionen						
	Summe				90.430		
	Auszahlungen aus Investitionstätigkeit						
24	- Ausz. für den Erwerb von Grundstücken und Gebäuden						
25	- Ausz. für Baumaßnahmen				-104.170	-150.000	-150.000
26	- Ausz. für Investitionen in das sonstige Sachanlagevermögen und immaterielle Anlagevermögen davon: Ausz. aus gewährten Investitionszuweisungen und -zuschüssen					-5.000	-5.000
27	- Ausz. für Investitionen in das Finanzanlagevermögen						
	Auszahlungen aus Finanzierungstätigkeit						
32	- Ausz. für die Tilgung von Krediten und wirtschaftlich vergleichbaren Vorgängen für Investitionen					-880	-880
	Summe				-104.170	-155.880	-155.880
	Saldo (Einzahlungen ./ Auszahlungen)				-13.740	-155.880	-155.880

Haushaltsplan 2026

Teilergebnishaushalt Kostenstelle 15401020 Schwarz Auerberghalle

Stadt Grebenau

		Haushaltsansatz			
Nr.	Konten	Bezeichnung	2026	2025	Ergebnis des Jahresabschlusses 2024
		Ordentliche Erträge			
01	50	Privatrechtliche Leistungsentgelte			
02	51	Öffentlich-rechtliche Leistungsentgelte			
03	548-549	Kostenersatzleistungen und -erstattungen			
04	52	Bestandsveränderungen und aktivierte Eigenleistungen			
05	55	Steuern und steuerähnliche Erträge einschl. Erträge aus gesetzlichen Umlagen			
06	547	Erträge aus Transferleistungen			
07	540-543	Erträge aus Zuweisungen und Zuschüssen für lfd. Zwecke und allgemeine Umlagen			
08	546	Erträge aus der Auflösung von Sonderposten aus Investitionszuweisungen, -zuschüssen und Investitionsbeiträgen	-1.720	-1.720	-1.720
09	53	Sonstige ordentliche Erträge	-1.200	-1.200	-2.229
10		Summe der ordentlichen Erträge (Nr. 1 bis 9)	-2.920	-2.920	-3.949
		Ordentliche Aufwendungen			
11	62, 63, 640-643, 647-649, 65	Personalaufwendungen	2.800	3.200	3.842
12	644-646	Versorgungsaufwendungen			
13	60, 61, 67-69	Aufwendungen für Sach- und Dienstleistungen	11.770	16.750	20.551
14	66	Abschreibungen	5.167	5.166	5.167
15	71	Aufwendungen für Zuweisungen und Zuschüsse sowie besondere Finanzaufwendungen			
16	73	Steueraufwendungen einschl. Aufwendungen aus gesetzlichen Umlageverpflichtungen			
17	72	Transferaufwendungen			
18	70, 74, 76	Sonstige ordentliche Aufwendungen	1.600	600	608
19		Summe der ordentlichen Aufwendungen (Nr. 11 bis 18)	21.337	25.716	30.168
20		Verwaltungsergebnis (Nr. 10 ./. Nr. 19)	18.417	22.796	26.219
21	56, 57	Finanzerträge			
22	77	Finanzaufwendungen			
23		Finanzergebnis (Nr. 21 bis Nr. 22)			
24		Ordentliches Ergebnis (Verwaltungsergebnis und Finanzergebnis Nr. 20 und Nr. 23)	18.417	22.796	26.219
25	59	Außerordentliche Erträge			
26	79	Außerordentliche Aufwendungen			
27		Außerordentliches Ergebnis (Nr. 25 ./. Nr. 26)			
28		Jahresergebnis vor internen Leistungsbeziehungen (ordentliches Ergebnis und außerordentliches Ergebnis Nr. 24 und Nr. 27)	18.417	22.796	26.219
29		Erlöse der internen Leistungsbeziehungen			
30		Kosten der internen Leistungsbeziehungen	25.430	25.430	
31		Ergebnis der internen Leistungsbeziehungen	25.430	25.430	
32		Jahresergebnis nach internen Leistungsbeziehungen	43.847	48.226	26.219

Haushaltsplan 2026

Teilfinanzhaushalt Kostenstelle 15401020 Schwarz Auerberghalle

Stadt Grebenau

Produktbereich	15	Wirtschaft und Tourismus
Produktgruppe	1540	Dorfgemeinschaftshäuser
Produkt	154010	Dorfgemeinschaftshäuser
Kostenstelle	15401020	Schwarz Auerberghalle

		Haushaltsansatz			Investitions- und Investitionsförderungsmaßnahmen		
Nr.	Bezeichnung	2026	Verpflichtungsermächtigungen	2025	Ergebnis des Jahresabschlusses 2024	Gesamtauszahlungsbedarf	davon bisher bereitgestellt
	Einzahlungen aus Investitionstätigkeit						
20	+ Einz. aus Investitionszuweis. und -zuschüssen sowie aus Investitionsbeiträgen			176.400			
21	+ Einz. aus Abgängen von Vermögensgegenständen des Sachanlagevermögens und des immateriellen Anlagevermögens						
22	+ Einz. aus Abgängen von Vermögensgegenständen des Finanzanlagevermögens						
	Einzahlungen aus Finanzierungstätigkeit						
31	+ Einz. aus der Aufnahme v. Krediten und wirtschaftlich vergleichbaren Vorgängen für Investitionen						
	Summe			176.400			
	Auszahlungen aus Investitionstätigkeit						
24	- Ausz. für den Erwerb von Grundstücken und Gebäuden						
25	- Ausz. für Baumaßnahmen			-300.000		-466.000	-466.000
26	- Ausz. für Investitionen in das sonstige Sachanlagevermögen und immaterielle Anlagevermögen davon: Ausz. aus gewährten Investitionszuweisungen und -zuschüssen						
27	- Ausz. für Investitionen in das Finanzanlagevermögen						
	Auszahlungen aus Finanzierungstätigkeit						
32	- Ausz. für die Tilgung von Krediten und wirtschaftlich vergleichbaren Vorgängen für Investitionen					-760	-760
	Summe			-300.000		-466.760	-466.760
	Saldo (Einzahlungen ./ Auszahlungen)			-123.600		-466.760	-466.760

Haushaltsplan 2026

Investitionen Kostenstelle 15401020 Schwarz Auerberghalle

Stadt Grebenau

Nr. Bezeichnung	Ansatz 2025	Ansatz 2026	Finanzplan 2027	Finanzplan 2028	Finanzplan 2029	Bish. bereitgest. Ges. Ein- Ausz.	Gesamtausga- be-/ - einnahmebeda- rf (Ansatz)
I154-25-02 IKEK Auerberghalle Schwarz	-123.600,00					-123.600,00	-123.600,00
20 20 Einz.a.Inv.zuw.u.-zusch.s.a.Inv.beitr.	176.400,00					176.400,00	176.400,00
25 25 Auszahlungen für Baumaßnahmen	-300.000,00					-300.000,00	-300.000,00
Gesamtsumme	-123.600,00					-123.600,00	-123.600,00

Haushaltsplan 2026

Teilergebnishaushalt Kostenstelle 15401021 Pilgerherberge Schwarz

Stadt Grebenau

		Haushaltsansatz			Ergebnis des Jahresabschlusses 2024
Nr.	Konten	Bezeichnung	2026	2025	
		Ordentliche Erträge			
01	50	Privatrechtliche Leistungsentgelte			
02	51	Öffentlich-rechtliche Leistungsentgelte			
03	548-549	Kostenersatzleistungen und -erstattungen			
04	52	Bestandsveränderungen und aktivierte Eigenleistungen			
05	55	Steuern und steuerähnliche Erträge einschl. Erträge aus gesetzlichen Umlagen			
06	547	Erträge aus Transferleistungen			
07	540-543	Erträge aus Zuweisungen und Zuschüssen für lfd. Zwecke und allgemeine Umlagen			
08	546	Erträge aus der Auflösung von Sonderposten aus Investitionszuweisungen, -zuschüssen und Investitionsbeiträgen			
09	53	Sonstige ordentliche Erträge	-600	-500	-100
10		Summe der ordentlichen Erträge (Nr. 1 bis 9)	-600	-500	-100
		Ordentliche Aufwendungen			
11	62, 63, 640-643, 647-649, 65	Personalaufwendungen			257
12	644-646	Versorgungsaufwendungen			
13	60, 61, 67-69	Aufwendungen für Sach- und Dienstleistungen	700	1.000	1.089
14	66	Abschreibungen			
15	71	Aufwendungen für Zuweisungen und Zuschüsse sowie besondere Finanzaufwendungen			
16	73	Steueraufwendungen einschl. Aufwendungen aus gesetzlichen Umlageverpflichtungen			
17	72	Transferaufwendungen			
18	70, 74, 76	Sonstige ordentliche Aufwendungen			
19		Summe der ordentlichen Aufwendungen (Nr. 11 bis 18)	700	1.000	1.347
20		Verwaltungsergebnis (Nr. 10 ./. Nr. 19)	100	500	1.247
21	56, 57	Finanzerträge			
22	77	Finanzaufwendungen			
23		Finanzergebnis (Nr. 21 bis Nr. 22)			
24		Ordentliches Ergebnis (Verwaltungsergebnis und Finanzergebnis Nr. 20 und Nr. 23)	100	500	1.247
25	59	Außerordentliche Erträge			
26	79	Außerordentliche Aufwendungen			
27		Außerordentliches Ergebnis (Nr. 25 ./. Nr. 26)			
28		Jahresergebnis vor internen Leistungsbeziehungen (ordentliches Ergebnis und außerordentliches Ergebnis Nr. 24 und Nr. 27)	100	500	1.247
29		Erlöse der internen Leistungsbeziehungen			
30		Kosten der internen Leistungsbeziehungen			
31		Ergebnis der internen Leistungsbeziehungen			
32		Jahresergebnis nach internen Leistungsbeziehungen	100	500	1.247

Haushaltsplan 2026

Teilfinanzhaushalt Kostenstelle 15401021 Pilgerherberge Schwarz

Stadt Grebenau

Produktbereich	15	Wirtschaft und Tourismus
Produktgruppe	1540	Dorfgemeinschaftshäuser
Produkt	154010	Dorfgemeinschaftshäuser
Kostenstelle	15401021	Pilgerherberge Schwarz

		Haushaltsansatz			Investitions- und Investitionsförderungsmaßnahmen		
Nr.	Bezeichnung	2026	Verpflichtungsermächtigungen	2025	Ergebnis des Jahresabschlusses 2024	Gesamtauszahlungsbedarf	davon bisher bereitgestellt
	Einzahlungen aus Investitionstätigkeit						
20	+ Einz. aus Investitionszuweis. und -zuschüssen sowie aus Investitionsbeiträgen						
21	+ Einz. aus Abgängen von Vermögensgegenständen des Sachanlagevermögens und des immateriellen Anlagevermögens						
22	+ Einz. aus Abgängen von Vermögensgegenständen des Finanzanlagevermögens						
	Einzahlungen aus Finanzierungstätigkeit						
31	+ Einz. aus der Aufnahme v. Krediten und wirtschaftlich vergleichbaren Vorgängen für Investitionen						
	Summe						
	Auszahlungen aus Investitionstätigkeit						
24	- Ausz. für den Erwerb von Grundstücken und Gebäuden						
25	- Ausz. für Baumaßnahmen						
26	- Ausz. für Investitionen in das sonstige Sachanlagevermögen und immaterielle Anlagevermögen davon: Ausz. aus gewährten Investitionszuweisungen und -zuschüssen						
27	- Ausz. für Investitionen in das Finanzanlagevermögen						
	Auszahlungen aus Finanzierungstätigkeit						
32	- Ausz. für die Tilgung von Krediten und wirtschaftlich vergleichbaren Vorgängen für Investitionen						
	Summe						
	Saldo (Einzahlungen ./ Auszahlungen)						

Haushaltsplan 2026

Teilergebnishaushalt Kostenstelle 15401030 Udenhausen Dorfgemeinschaftsraum

Stadt Grebenau

		Haushaltsansatz			
Nr.	Konten	Bezeichnung	2026	2025	Ergebnis des Jahresabschlusses 2024
		Ordentliche Erträge			
01	50	Privatrechtliche Leistungsentgelte			
02	51	Öffentlich-rechtliche Leistungsentgelte			
03	548-549	Kostenersatzleistungen und -erstattungen			
04	52	Bestandsveränderungen und aktivierte Eigenleistungen			
05	55	Steuern und steuerähnliche Erträge einschl. Erträge aus gesetzlichen Umlagen			
06	547	Erträge aus Transferleistungen			
07	540-543	Erträge aus Zuweisungen und Zuschüssen für lfd. Zwecke und allgemeine Umlagen			
08	546	Erträge aus der Auflösung von Sonderposten aus Investitionszuweisungen, -zuschüssen und Investitionsbeiträgen			
09	53	Sonstige ordentliche Erträge	-300	-300	-65
10		Summe der ordentlichen Erträge (Nr. 1 bis 9)	-300	-300	-65
		Ordentliche Aufwendungen			
11	62, 63, 640-643, 647-649, 65	Personalaufwendungen			
12	644-646	Versorgungsaufwendungen			
13	60, 61, 67-69	Aufwendungen für Sach- und Dienstleistungen	4.010	5.500	7.210
14	66	Abschreibungen	1.276	1.276	1.276
15	71	Aufwendungen für Zuweisungen und Zuschüsse sowie besondere Finanzaufwendungen			
16	73	Steueraufwendungen einschl. Aufwendungen aus gesetzlichen Umlageverpflichtungen			
17	72	Transferaufwendungen			
18	70, 74, 76	Sonstige ordentliche Aufwendungen	1.055		
19		Summe der ordentlichen Aufwendungen (Nr. 11 bis 18)	6.341	6.776	8.486
20		Verwaltungsergebnis (Nr. 10 ./. Nr. 19)	6.041	6.476	8.421
21	56, 57	Finanzerträge			
22	77	Finanzaufwendungen			
23		Finanzergebnis (Nr. 21 bis Nr. 22)			
24		Ordentliches Ergebnis (Verwaltungsergebnis und Finanzergebnis Nr. 20 und Nr. 23)	6.041	6.476	8.421
25	59	Außerordentliche Erträge			
26	79	Außerordentliche Aufwendungen			
27		Außerordentliches Ergebnis (Nr. 25 ./. Nr. 26)			
28		Jahresergebnis vor internen Leistungsbeziehungen (ordentliches Ergebnis und außerordentliches Ergebnis Nr. 24 und Nr. 27)	6.041	6.476	8.421
29		Erlöse der internen Leistungsbeziehungen			
30		Kosten der internen Leistungsbeziehungen	2.580	2.580	
31		Ergebnis der internen Leistungsbeziehungen	2.580	2.580	
32		Jahresergebnis nach internen Leistungsbeziehungen	8.621	9.056	8.421

Haushaltsplan 2026

Teilfinanzhaushalt Kostenstelle 15401030 Udenhausen Dorfgemeinschaftsraum

Stadt Grebenau

Produktbereich	15	Wirtschaft und Tourismus
Produktgruppe	1540	Dorfgemeinschaftshäuser
Produkt	154010	Dorfgemeinschaftshäuser
Kostenstelle	15401030	Udenhausen Dorfgemeinschaftsraum

Nr.		Bezeichnung	Haushaltsansatz			Investitions- und Investitionsförderungsmaßnahmen	
			2026	Verpflichtungsermächtigungen	2025	Ergebnis des Jahresabschlusses 2024	Gesamtauszahlungsbedarf
		Einzahlungen aus Investitionstätigkeit					
20		+ Einz. aus Investitionszuweis. und -zuschüssen sowie aus Investitionsbeiträgen					
21		+ Einz. aus Abgängen von Vermögensgegenständen des Sachanlagevermögens und des immateriellen Anlagevermögens					
22		+ Einz. aus Abgängen von Vermögensgegenständen des Finanzanlagevermögens					
		Einzahlungen aus Finanzierungstätigkeit					
31		+ Einz. aus der Aufnahme v. Krediten und wirtschaftlich vergleichbaren Vorgängen für Investitionen					
		Summe					
		Auszahlungen aus Investitionstätigkeit					
24		- Ausz. für den Erwerb von Grundstücken und Gebäuden				-8.000	-8.000
25		- Ausz. für Baumaßnahmen			-4.807	-1.063.000	-863.000
26		- Ausz. für Investitionen in das sonstige Sachanlagevermögen und immaterielle Anlagevermögen davon: Ausz. aus gewährten Investitionszuweisungen und -zuschüssen					
27		- Ausz. für Investitionen in das Finanzanlagevermögen					
		Auszahlungen aus Finanzierungstätigkeit					
32		- Ausz. für die Tilgung von Krediten und wirtschaftlich vergleichbaren Vorgängen für Investitionen				-1.206	-1.206
		Summe			-4.807	-1.072.206	-872.206
		Saldo (Einzahlungen ./ Auszahlungen)			-4.807	-1.072.206	-872.206

Haushaltsplan 2026

Investitionen Kostenstelle 15401030 Udenhausen Dorfgemeinschaftsraum

Stadt Grebenau

Nr. Bezeichnung	Ansatz 2025	Ansatz 2026	Finanzplan 2027	Finanzplan 2028	Finanzplan 2029	Bish. bereitgest. Ges. Ein- Ausz.	Gesamtausga- be-/ - einnahmebeda- rf (Ansatz)
I154-24-01 IKEK DGH Udenhausen			-200.000,00			-355.500,00 -7.695,10	-555.500,00
20 20 Einz.a.Inv.zuw.u.-zusch.s.a.Inv.beitr.						507.500,00 8.725,71	507.500,00
25 25 Auszahlungen für Baumaßnahmen			-200.000,00			-863.000,00 -16.420,81	-1.063.000,00
Gesamtsumme			-200.000,00			-355.500,00 -7.695,10	-555.500,00

Haushaltsplan 2026

Teilergebnishaushalt Kostenstelle 15401040 Wallersdorf Kiebitzhaus

Stadt Grebenau

		Haushaltsansatz			
Nr.	Konten	Bezeichnung	2026	2025	Ergebnis des Jahresabschlusses 2024
		Ordentliche Erträge			
01	50	Privatrechtliche Leistungsentgelte			
02	51	Öffentlich-rechtliche Leistungsentgelte			
03	548-549	Kostenersatzleistungen und -erstattungen			
04	52	Bestandsveränderungen und aktivierte Eigenleistungen			
05	55	Steuern und steuerähnliche Erträge einschl. Erträge aus gesetzlichen Umlagen			
06	547	Erträge aus Transferleistungen			
07	540-543	Erträge aus Zuweisungen und Zuschüssen für lfd. Zwecke und allgemeine Umlagen			
08	546	Erträge aus der Auflösung von Sonderposten aus Investitionszuweisungen, -zuschüssen und Investitionsbeiträgen			
09	53	Sonstige ordentliche Erträge	-1.500	-1.500	-1.943
10		Summe der ordentlichen Erträge (Nr. 1 bis 9)	-1.500	-1.500	-1.943
		Ordentliche Aufwendungen			
11	62, 63, 640-643, 647-649, 65	Personalaufwendungen	2.050	1.950	1.805
12	644-646	Versorgungsaufwendungen			
13	60, 61, 67-69	Aufwendungen für Sach- und Dienstleistungen	9.211	9.361	10.212
14	66	Abschreibungen	628		628
15	71	Aufwendungen für Zuweisungen und Zuschüsse sowie besondere Finanzaufwendungen			
16	73	Steueraufwendungen einschl. Aufwendungen aus gesetzlichen Umlageverpflichtungen			
17	72	Transferaufwendungen			
18	70, 74, 76	Sonstige ordentliche Aufwendungen	790		
19		Summe der ordentlichen Aufwendungen (Nr. 11 bis 18)	12.679	11.311	12.645
20		Verwaltungsergebnis (Nr. 10 ./. Nr. 19)	11.179	9.811	10.702
21	56, 57	Finanzerträge			-166
22	77	Finanzaufwendungen			
23		Finanzergebnis (Nr. 21 bis Nr. 22)			-166
24		Ordentliches Ergebnis (Verwaltungsergebnis und Finanzergebnis Nr. 20 und Nr. 23)	11.179	9.811	10.536
25	59	Außerordentliche Erträge			
26	79	Außerordentliche Aufwendungen			
27		Außerordentliches Ergebnis (Nr. 25 ./. Nr. 26)			
28		Jahresergebnis vor internen Leistungsbeziehungen (ordentliches Ergebnis und außerordentliches Ergebnis Nr. 24 und Nr. 27)	11.179	9.811	10.536
29		Erlöse der internen Leistungsbeziehungen			
30		Kosten der internen Leistungsbeziehungen	13.080	13.080	
31		Ergebnis der internen Leistungsbeziehungen	13.080	13.080	
32		Jahresergebnis nach internen Leistungsbeziehungen	24.259	22.891	10.536

Haushaltsplan 2026

Teilfinanzhaushalt Kostenstelle 15401040 Wallersdorf Kiebitzhaus

Stadt Grebenau

Produktbereich	15	Wirtschaft und Tourismus
Produktgruppe	1540	Dorfgemeinschaftshäuser
Produkt	154010	Dorfgemeinschaftshäuser
Kostenstelle	15401040	Wallersdorf Kiebitzhaus

		Haushaltsansatz			Investitions- und Investitionsförderungsmaßnahmen		
Nr.	Bezeichnung	2026	Verpflichtungsermächtigungen	2025	Ergebnis des Jahresabschlusses 2024	Gesamtauszahlungsbedarf	davon bisher bereitgestellt
	Einzahlungen aus Investitionstätigkeit						
20	+ Einz. aus Investitionszuweis. und -zuschüssen sowie aus Investitionsbeiträgen	70.000		17.600	1.300		
21	+ Einz. aus Abgängen von Vermögensgegenständen des Sachanlagevermögens und des immateriellen Anlagevermögens						
22	+ Einz. aus Abgängen von Vermögensgegenständen des Finanzanlagevermögens						
	Einzahlungen aus Finanzierungstätigkeit						
31	+ Einz. aus der Aufnahme v. Krediten und wirtschaftlich vergleichbaren Vorgängen für Investitionen						
	Summe	70.000		17.600	1.300		
	Auszahlungen aus Investitionstätigkeit						
24	- Ausz. für den Erwerb von Grundstücken und Gebäuden						
25	- Ausz. für Baumaßnahmen	-119.000		-30.000		-149.000	-149.000
26	- Ausz. für Investitionen in das sonstige Sachanlagevermögen und immaterielle Anlagevermögen davon: Ausz. aus gewährten Investitionszuweisungen und -zuschüssen				-5.950	-75.000	-75.000
27	- Ausz. für Investitionen in das Finanzanlagevermögen						
	Auszahlungen aus Finanzierungstätigkeit						
32	- Ausz. für die Tilgung von Krediten und wirtschaftlich vergleichbaren Vorgängen für Investitionen					-2.620	-2.620
	Summe	-119.000		-30.000	-5.950	-226.620	-226.620
	Saldo (Einzahlungen ./ Auszahlungen)	-49.000		-12.400	-4.650	-226.620	-226.620

Haushaltsplan 2026

Investitionen Kostenstelle 15401040 Wallersdorf Kiebitzhaus

Stadt Grebenau

Nr. Bezeichnung	Ansatz 2025	Ansatz 2026	Finanzplan 2027	Finanzplan 2028	Finanzplan 2029	Bish. bereitgest. Ges. Ein- Ausz.	Gesamtausga- be-/ - einnahmebeda- rf (Ansatz)
1154-25-03 IKEK Außengelände DGH Wallersdorf	-12.400,00	-49.000,00				-61.400,00	-61.400,00
20 20 Einz.a.Inv.zuw.u.-zusch.s.a.Inv.beitr.	17.600,00	70.000,00				87.600,00	87.600,00
25 25 Auszahlungen für Baumaßnahmen	-30.000,00	-119.000,00				-149.000,00	-149.000,00
Gesamtsumme	-12.400,00	-49.000,00				-61.400,00	-61.400,00

Haushaltsplan 2026

Teilergebnishaushalt Kostenstelle 15401050 Bieben DGH

Stadt Grebenau

		Haushaltsansatz			
Nr.	Konten	Bezeichnung	2026	2025	Ergebnis des Jahresabschlusses 2024
		Ordentliche Erträge			
01	50	Privatrechtliche Leistungsentgelte			
02	51	Öffentlich-rechtliche Leistungsentgelte			
03	548-549	Kostenersatzleistungen und -erstattungen			
04	52	Bestandsveränderungen und aktivierte Eigenleistungen			
05	55	Steuern und steuerähnliche Erträge einschl. Erträge aus gesetzlichen Umlagen			
06	547	Erträge aus Transferleistungen			
07	540-543	Erträge aus Zuweisungen und Zuschüssen für lfd. Zwecke und allgemeine Umlagen			
08	546	Erträge aus der Auflösung von Sonderposten aus Investitionszuweisungen, -zuschüssen und Investitionsbeiträgen	-3.224	-3.224	-3.224
09	53	Sonstige ordentliche Erträge	-200	-200	-160
10		Summe der ordentlichen Erträge (Nr. 1 bis 9)	-3.424	-3.424	-3.384
		Ordentliche Aufwendungen			
11	62, 63, 640-643, 647-649, 65	Personalaufwendungen			
12	644-646	Versorgungsaufwendungen			
13	60, 61, 67-69	Aufwendungen für Sach- und Dienstleistungen	5.850	6.350	6.414
14	66	Abschreibungen	5.281	5.281	5.281
15	71	Aufwendungen für Zuweisungen und Zuschüsse sowie besondere Finanzaufwendungen			
16	73	Steueraufwendungen einschl. Aufwendungen aus gesetzlichen Umlageverpflichtungen			
17	72	Transferaufwendungen			
18	70, 74, 76	Sonstige ordentliche Aufwendungen			
19		Summe der ordentlichen Aufwendungen (Nr. 11 bis 18)	11.131	11.631	11.695
20		Verwaltungsergebnis (Nr. 10 ./. Nr. 19)	7.707	8.207	8.311
21	56, 57	Finanzerträge			
22	77	Finanzaufwendungen			
23		Finanzergebnis (Nr. 21 bis Nr. 22)			
24		Ordentliches Ergebnis (Verwaltungsergebnis und Finanzergebnis Nr. 20 und Nr. 23)	7.707	8.207	8.311
25	59	Außerordentliche Erträge			
26	79	Außerordentliche Aufwendungen			
27		Außerordentliches Ergebnis (Nr. 25 ./. Nr. 26)			
28		Jahresergebnis vor internen Leistungsbeziehungen (ordentliches Ergebnis und außerordentliches Ergebnis Nr. 24 und Nr. 27)	7.707	8.207	8.311
29		Erlöse der internen Leistungsbeziehungen			
30		Kosten der internen Leistungsbeziehungen	3.970	3.970	
31		Ergebnis der internen Leistungsbeziehungen	3.970	3.970	
32		Jahresergebnis nach internen Leistungsbeziehungen	11.677	12.177	8.311

Haushaltsplan 2026

Teilfinanzhaushalt Kostenstelle 15401050 Bieben DGH

Stadt Grebenau

Produktbereich	15	Wirtschaft und Tourismus
Produktgruppe	1540	Dorfgemeinschaftshäuser
Produkt	154010	Dorfgemeinschaftshäuser
Kostenstelle	15401050	Bieben DGH

Nr.		Bezeichnung	Haushaltsansatz			Investitions- und Investitionsförderungsmaßnahmen	
			2026	Verpflichtungsermächtigungen	2025	Ergebnis des Jahresabschlusses 2024	Gesamtauszahlungsbedarf
		Einzahlungen aus Investitionstätigkeit					
20		+ Einz. aus Investitionszuweis. und -zuschüssen sowie aus Investitionsbeiträgen			117.600		
21		+ Einz. aus Abgängen von Vermögensgegenständen des Sachanlagevermögens und des immateriellen Anlagevermögens					
22		+ Einz. aus Abgängen von Vermögensgegenständen des Finanzanlagevermögens					
		Einzahlungen aus Finanzierungstätigkeit					
31		+ Einz. aus der Aufnahme v. Krediten und wirtschaftlich vergleichbaren Vorgängen für Investitionen					
		Summe			117.600		
		Auszahlungen aus Investitionstätigkeit					
24		- Ausz. für den Erwerb von Grundstücken und Gebäuden					
25		- Ausz. für Baumaßnahmen			-200.000	-438.000	-438.000
26		- Ausz. für Investitionen in das sonstige Sachanlagevermögen und immaterielle Anlagevermögen davon: Ausz. aus gewährten Investitionszuweisungen und -zuschüssen					
27		- Ausz. für Investitionen in das Finanzanlagevermögen					
		Auszahlungen aus Finanzierungstätigkeit					
32		- Ausz. für die Tilgung von Krediten und wirtschaftlich vergleichbaren Vorgängen für Investitionen				-56	-56
		Summe			-200.000	-438.056	-438.056
		Saldo (Einzahlungen ./ Auszahlungen)			-82.400	-438.056	-438.056

Haushaltsplan 2026

Investitionen Kostenstelle 15401050 Bieben DGH

Stadt Grebenau

Nr. Bezeichnung	Ansatz 2025	Ansatz 2026	Finanzplan 2027	Finanzplan 2028	Finanzplan 2029	Bish. bereitgest. Ges. Ein- Ausz.	Gesamtausga- be-/ - einnahmebeda- rf (Ansatz)
1154-24-02 IKEK "Alte Schule" Bieben	-82.400,00					-108.600,00	-108.600,00
20 20 Einz.a.Inv.zuw.u.-zusch.s.a.Inv.beitr.	117.600,00					155.400,00	155.400,00
25 25 Auszahlungen für Baumaßnahmen	-200.000,00					-264.000,00	-264.000,00
Gesamtsumme	-82.400,00					-108.600,00	-108.600,00

Haushaltsplan 2026

Teilergebnishaushalt Kostenstelle 15401060 Eulersdorf DGH

Stadt Grebenau

Nr.	Konten	Bezeichnung	Haushaltsansatz		Ergebnis des Jahresabschlusses 2024
			2026	2025	
		Ordentliche Erträge			
01	50	Privatrechtliche Leistungsentgelte			
02	51	Öffentlich-rechtliche Leistungsentgelte			
03	548-549	Kostenersatzleistungen und -erstattungen			
04	52	Bestandsveränderungen und aktivierte Eigenleistungen			
05	55	Steuern und steuerähnliche Erträge einschl. Erträge aus gesetzlichen Umlagen			
06	547	Erträge aus Transferleistungen			
07	540-543	Erträge aus Zuweisungen und Zuschüssen für lfd. Zwecke und allgemeine Umlagen			
08	546	Erträge aus der Auflösung von Sonderposten aus Investitionszuweisungen, -zuschüssen und Investitionsbeiträgen			
09	53	Sonstige ordentliche Erträge	-700	-700	-555
10		Summe der ordentlichen Erträge (Nr. 1 bis 9)	-700	-700	-555
		Ordentliche Aufwendungen			
11	62, 63, 640-643, 647-649, 65	Personalaufwendungen			
12	644-646	Versorgungsaufwendungen			
13	60, 61, 67-69	Aufwendungen für Sach- und Dienstleistungen	2.620	3.650	4.183
14	66	Abschreibungen			
15	71	Aufwendungen für Zuweisungen und Zuschüsse sowie besondere Finanzaufwendungen			
16	73	Steueraufwendungen einschl. Aufwendungen aus gesetzlichen Umlageverpflichtungen			
17	72	Transferaufwendungen			
18	70, 74, 76	Sonstige ordentliche Aufwendungen			
19		Summe der ordentlichen Aufwendungen (Nr. 11 bis 18)	2.620	3.650	4.183
20		Verwaltungsergebnis (Nr. 10 ./. Nr. 19)	1.920	2.950	3.628
21	56, 57	Finanzerträge			
22	77	Finanzaufwendungen			
23		Finanzergebnis (Nr. 21 bis Nr. 22)			
24		Ordentliches Ergebnis (Verwaltungsergebnis und Finanzergebnis Nr. 20 und Nr. 23)	1.920	2.950	3.628
25	59	Außerordentliche Erträge			
26	79	Außerordentliche Aufwendungen			
27		Außerordentliches Ergebnis (Nr. 25 ./. Nr. 26)			
28		Jahresergebnis vor internen Leistungsbeziehungen (ordentliches Ergebnis und außerordentliches Ergebnis Nr. 24 und Nr. 27)	1.920	2.950	3.628
29		Erlöse der internen Leistungsbeziehungen			
30		Kosten der internen Leistungsbeziehungen	3.250	3.250	
31		Ergebnis der internen Leistungsbeziehungen	3.250	3.250	
32		Jahresergebnis nach internen Leistungsbeziehungen	5.170	6.200	3.628

Haushaltsplan 2026

Teilfinanzhaushalt Kostenstelle 15401060 Eulersdorf DGH

Stadt Grebenau

Produktbereich	15	Wirtschaft und Tourismus
Produktgruppe	1540	Dorfgemeinschaftshäuser
Produkt	154010	Dorfgemeinschaftshäuser
Kostenstelle	15401060	Eulersdorf DGH

		Haushaltsansatz			Investitions- und Investitionsförderungsmaßnahmen		
Nr.	Bezeichnung	2026	Verpflichtungsermächtigungen	2025	Ergebnis des Jahresabschlusses 2024	Gesamtauszahlungsbedarf	davon bisher bereitgestellt
	Einzahlungen aus Investitionstätigkeit						
20	+ Einz. aus Investitionszuweis. und -zuschüssen sowie aus Investitionsbeiträgen	14.100					
21	+ Einz. aus Abgängen von Vermögensgegenständen des Sachanlagevermögens und des immateriellen Anlagevermögens						
22	+ Einz. aus Abgängen von Vermögensgegenständen des Finanzanlagevermögens						
	Einzahlungen aus Finanzierungstätigkeit						
31	+ Einz. aus der Aufnahme v. Krediten und wirtschaftlich vergleichbaren Vorgängen für Investitionen						
	Summe	14.100					
	Auszahlungen aus Investitionstätigkeit						
24	- Ausz. für den Erwerb von Grundstücken und Gebäuden						
25	- Ausz. für Baumaßnahmen	-24.000				-216.000	-24.000
26	- Ausz. für Investitionen in das sonstige Sachanlagevermögen und immaterielle Anlagevermögen davon: Ausz. aus gewährten Investitionszuweisungen und -zuschüssen						
27	- Ausz. für Investitionen in das Finanzanlagevermögen						
	Auszahlungen aus Finanzierungstätigkeit						
32	- Ausz. für die Tilgung von Krediten und wirtschaftlich vergleichbaren Vorgängen für Investitionen						
	Summe	-24.000				-216.000	-24.000
	Saldo (Einzahlungen ./ Auszahlungen)	-9.900				-216.000	-24.000

Haushaltsplan 2026

Investitionen Kostenstelle 15401060 Eulersdorf DGH

Stadt Grebenau

Nr. Bezeichnung	Ansatz 2025	Ansatz 2026	Finanzplan 2027	Finanzplan 2028	Finanzplan 2029	Bish. bereitgest. Ges. Ein- Ausz.	Gesamtausga- be-/ - einnahmebeda- rf (Ansatz)
1154-26-01 IKEK DGH Eulersdorf		-9.900,00	-79.100,00			-9.900,00	-89.000,00
20 20 Einz.a.Inv.zuw.u.-zusch.s.a.Inv.beitr.		14.100,00	112.900,00			14.100,00	127.000,00
25 25 Auszahlungen für Baumaßnahmen		-24.000,00	-192.000,00			-24.000,00	-216.000,00
Gesamtsumme		-9.900,00	-79.100,00			-9.900,00	-89.000,00

Haushaltsplan 2026

Teilergebnishaushalt Kostenstelle 15401070 Reimenrod DGH

Stadt Grebenau

		Haushaltsansatz			
Nr.	Konten	Bezeichnung	2026	2025	Ergebnis des Jahresabschlusses 2024
		Ordentliche Erträge			
01	50	Privatrechtliche Leistungsentgelte			
02	51	Öffentlich-rechtliche Leistungsentgelte			
03	548-549	Kostenersatzleistungen und -erstattungen			
04	52	Bestandsveränderungen und aktivierte Eigenleistungen			
05	55	Steuern und steuerähnliche Erträge einschl. Erträge aus gesetzlichen Umlagen			
06	547	Erträge aus Transferleistungen			
07	540-543	Erträge aus Zuweisungen und Zuschüssen für lfd. Zwecke und allgemeine Umlagen			
08	546	Erträge aus der Auflösung von Sonderposten aus Investitionszuweisungen, -zuschüssen und Investitionsbeiträgen			
09	53	Sonstige ordentliche Erträge	-1.000	-2.500	-600
10		Summe der ordentlichen Erträge (Nr. 1 bis 9)	-1.000	-2.500	-600
		Ordentliche Aufwendungen			
11	62, 63, 640-643, 647-649, 65	Personalaufwendungen			
12	644-646	Versorgungsaufwendungen			
13	60, 61, 67-69	Aufwendungen für Sach- und Dienstleistungen	4.700	5.200	6.461
14	66	Abschreibungen	422	422	422
15	71	Aufwendungen für Zuweisungen und Zuschüsse sowie besondere Finanzaufwendungen			
16	73	Steueraufwendungen einschl. Aufwendungen aus gesetzlichen Umlageverpflichtungen			
17	72	Transferaufwendungen			
18	70, 74, 76	Sonstige ordentliche Aufwendungen	515		
19		Summe der ordentlichen Aufwendungen (Nr. 11 bis 18)	5.637	5.622	6.883
20		Verwaltungsergebnis (Nr. 10 ./. Nr. 19)	4.637	3.122	6.283
21	56, 57	Finanzerträge			
22	77	Finanzaufwendungen			
23		Finanzergebnis (Nr. 21 bis Nr. 22)			
24		Ordentliches Ergebnis (Verwaltungsergebnis und Finanzergebnis Nr. 20 und Nr. 23)	4.637	3.122	6.283
25	59	Außerordentliche Erträge			
26	79	Außerordentliche Aufwendungen			
27		Außerordentliches Ergebnis (Nr. 25 ./. Nr. 26)			
28		Jahresergebnis vor internen Leistungsbeziehungen (ordentliches Ergebnis und außerordentliches Ergebnis Nr. 24 und Nr. 27)	4.637	3.122	6.283
29		Erlöse der internen Leistungsbeziehungen			
30		Kosten der internen Leistungsbeziehungen	5.750	5.750	
31		Ergebnis der internen Leistungsbeziehungen	5.750	5.750	
32		Jahresergebnis nach internen Leistungsbeziehungen	10.387	8.872	6.283

Haushaltsplan 2026

Teilfinanzhaushalt Kostenstelle 15401070 Reimenrod DGH

Stadt Grebenau

Produktbereich	15	Wirtschaft und Tourismus
Produktgruppe	1540	Dorfgemeinschaftshäuser
Produkt	154010	Dorfgemeinschaftshäuser
Kostenstelle	15401070	Reimenrod DGH

		Haushaltsansatz			Investitions- und Investitionsförderungsmaßnahmen		
Nr.	Bezeichnung	2026	Verpflichtungsermächtigungen	2025	Ergebnis des Jahresabschlusses 2024	Gesamtauszahlungsbedarf	davon bisher bereitgestellt
	Einzahlungen aus Investitionstätigkeit						
20	+ Einz. aus Investitionszuweis. und -zuschüssen sowie aus Investitionsbeiträgen						
21	+ Einz. aus Abgängen von Vermögensgegenständen des Sachanlagevermögens und des immateriellen Anlagevermögens						
22	+ Einz. aus Abgängen von Vermögensgegenständen des Finanzanlagevermögens						
	Einzahlungen aus Finanzierungstätigkeit						
31	+ Einz. aus der Aufnahme v. Krediten und wirtschaftlich vergleichbaren Vorgängen für Investitionen						
	Summe						
	Auszahlungen aus Investitionstätigkeit						
24	- Ausz. für den Erwerb von Grundstücken und Gebäuden						
25	- Ausz. für Baumaßnahmen						
26	- Ausz. für Investitionen in das sonstige Sachanlagevermögen und immaterielle Anlagevermögen davon: Ausz. aus gewährten Investitionszuweisungen und -zuschüssen						
27	- Ausz. für Investitionen in das Finanzanlagevermögen						
	Auszahlungen aus Finanzierungstätigkeit						
32	- Ausz. für die Tilgung von Krediten und wirtschaftlich vergleichbaren Vorgängen für Investitionen						
	Summe						
	Saldo (Einzahlungen ./ Auszahlungen)						

Haushaltsplan 2026

Teilergebnishaushalt Produktgruppe 1610 Steuern, allgem. Zuweisungen und Umlagen

Stadt Grebenau

Nr.		Konten	Bezeichnung	Haushaltsansatz		Ergebnis des Jahresabschlusses 2024
				2026	2025	
			Ordentliche Erträge			
01	50		Privatrechtliche Leistungsentgelte			
02	51		Öffentlich-rechtliche Leistungsentgelte			
03	548-549		Kostensatzleistungen und -erstattungen			
04	52		Bestandsveränderungen und aktivierte Eigenleistungen			
05	55		Steuern und steuerähnliche Erträge einschl. Erträge aus gesetzlichen Umlagen	-3.167.802	-3.074.408	-2.869.962
06	547		Erträge aus Transferleistungen	-87.019	-83.726	-81.287
07	540-543		Erträge aus Zuweisungen und Zuschüssen für lfd. Zwecke und allgemeine Umlagen	-1.227.554	-981.690	-1.182.459
08	546		Erträge aus der Auflösung von Sonderposten aus Investitionszuweisungen, -zuschüssen und Investitionsbeiträgen	-29.000	-28.850	-29.141
09	53		Sonstige ordentliche Erträge			
10			Summe der ordentlichen Erträge (Nr. 1 bis 9)	-4.511.375	-4.168.674	-4.162.849
			Ordentliche Aufwendungen			
11	62, 63, 640-643, 647-649, 65		Personalaufwendungen			
12	644-646		Versorgungsaufwendungen			
13	60, 61, 67-69		Aufwendungen für Sach- und Dienstleistungen			
14	66		Abschreibungen			27.099
15	71		Aufwendungen für Zuweisungen und Zuschüsse sowie besondere Finanzaufwendungen			
16	73		Steueraufwendungen einschl. Aufwendungen aus gesetzlichen Umlageverpflichtungen	2.323.458	2.267.589	2.124.561
17	72		Transferaufwendungen			
18	70, 74, 76		Sonstige ordentliche Aufwendungen			
19			Summe der ordentlichen Aufwendungen (Nr. 11 bis 18)	2.323.458	2.267.589	2.151.660
20			Verwaltungsergebnis (Nr. 10 ./ Nr. 19)	-2.187.917	-1.901.085	-2.011.189
21	56, 57		Finanzerträge	-3.500	-2.500	-2.965
22	77		Finanzaufwendungen	200	1.030	923
23			Finanzergebnis (Nr. 21 bis Nr. 22)	-3.300	-1.470	-2.042
24			Ordentliches Ergebnis (Verwaltungsergebnis und Finanzergebnis Nr. 20 und Nr. 23)	-2.191.217	-1.902.555	-2.013.231
25	59		Außerordentliche Erträge			
26	79		Außerordentliche Aufwendungen			7
27			Außerordentliches Ergebnis (Nr. 25 ./ Nr. 26)			7
28			Jahresergebnis vor internen Leistungsbeziehungen (ordentliches Ergebnis und außerordentliches Ergebnis Nr. 24 und Nr. 27)	-2.191.217	-1.902.555	-2.013.224
29			Erlöse der internen Leistungsbeziehungen			
30			Kosten der internen Leistungsbeziehungen			
31			Ergebnis der internen Leistungsbeziehungen			
32			Jahresergebnis nach internen Leistungsbeziehungen	-2.191.217	-1.902.555	-2.013.224

Haushaltsplan 2026

Teilfinanzhaushalt Produktgruppe 1610 Steuern, allgem. Zuweisungen und Umlagen							
Stadt Grebenau							
Produktbereich		16	Allgemeine Finanzwirtschaft				
Produktgruppe		1610	Steuern, allgem. Zuweisungen und Umlagen				
		Haushaltsansatz			Investitions- und Investitionsförderungsmaßnahmen		
Nr.	Bezeichnung	2026	Verpflichtungs-ermächtigungen	2025	Ergebnis des Jahresabschlusses 2024	Gesamtauszahlungsbedarf	davon bisher bereitgestellt
Einzahlungen aus Investitionstätigkeit							
20	+ Einz. aus Investitionszuweis. und -zuschüssen sowie aus Investitionsbeiträgen	22.000		28.000	28.000		
21	+ Einz. aus Abgängen von Vermögensgegenständen des Sachanlagevermögens und des immateriellen Anlagevermögens						
22	+ Einz. aus Abgängen von Vermögensgegenständen des Finanzanlagevermögens						
Einzahlungen aus Finanzierungstätigkeit							
31	+ Einz. aus der Aufnahme v. Krediten und wirtschaftlich vergleichbaren Vorgängen für Investitionen						
Summe		22.000		28.000	28.000		
Auszahlungen aus Investitionstätigkeit							
24	- Ausz. für den Erwerb von Grundstücken und Gebäuden						
25	- Ausz. für Baumaßnahmen						
26	- Ausz. für Investitionen in das sonstige Sachanlagevermögen und immaterielle Anlagevermögen davon: Ausz. aus gewährten Investitionszuweisungen und -zuschüssen						
27	- Ausz. für Investitionen in das Finanzanlagevermögen						
Auszahlungen aus Finanzierungstätigkeit							
32	- Ausz. für die Tilgung von Krediten und wirtschaftlich vergleichbaren Vorgängen für Investitionen						
Summe							
Saldo (Einzahlungen ./ Auszahlungen)		22.000		28.000	28.000		

Haushaltsplan 2026

Produktbeschreibung Produkt 161010 Steuern, allgem. Zuweisungen und Umlagen		
Stadt Grebenau		
Produktbereich	16	Allgemeine Finanzwirtschaft
Produktgruppe	1610	Steuern, allgem. Zuweisungen und Umlagen
Produkt	161010	Steuern, allgem. Zuweisungen und Umlagen
Verantwortliche/r	Lars Wicke	
Beschreibung	Gemeindesteuern und steuerähnliche Einnahmen, Allgemeine Zuweisungen (Schlüsselzuweisungen, Finanzaufweisungen) Allgemeine Umlagen (z.B. Kreis-, Schul-, Gewerbesteuerumlage) Investitionszuschüsse, sonstige pauschale Investitionszuschüsse	
Pflichtaufgaben	Ja	
Rechtsbindungsgrad	Muss	
Auftraggeber	Landesauftrag	
Auftragsgrundlage	Haushaltssatzung, Hundesteuersatzung, HGO, GrStG, GewStG, AO, KAG, GemHVO, GemHVO-Doppik, GemKVO, FAG, Beschlüsse der politischen Gremien	
Zielgruppe	Politische Gremien, Verwaltungsführung, Aufsichtsbehörden, Abgabepflichtige, weitere Finanzbehörden andere Gebietskörperschaften	

Haushaltsplan 2026

Teilergebnishaushalt Kostenstelle 16101001 Steuern, allgemeine Zuweisungen und Umlagen

Stadt Grebenau

		Haushaltsansatz			
Nr.	Konten	Bezeichnung	2026	2025	Ergebnis des Jahresabschlusses 2024
		Ordentliche Erträge			
01	50	Privatrechtliche Leistungsentgelte			
02	51	Öffentlich-rechtliche Leistungsentgelte			
03	548-549	Kostenersatzleistungen und -erstattungen			
04	52	Bestandsveränderungen und aktivierte Eigenleistungen			
05	55	Steuern und steuerähnliche Erträge einschl. Erträge aus gesetzlichen Umlagen	-3.167.802	-3.074.408	-2.869.962
06	547	Erträge aus Transferleistungen	-87.019	-83.726	-81.287
07	540-543	Erträge aus Zuweisungen und Zuschüssen für lfd. Zwecke und allgemeine Umlagen	-1.227.554	-981.690	-1.182.459
08	546	Erträge aus der Auflösung von Sonderposten aus Investitionszuweisungen, -zuschüssen und Investitionsbeiträgen	-29.000	-28.850	-29.141
09	53	Sonstige ordentliche Erträge			
10		Summe der ordentlichen Erträge (Nr. 1 bis 9)	-4.511.375	-4.168.674	-4.162.849
		Ordentliche Aufwendungen			
11	62, 63, 640-643, 647-649, 65	Personalaufwendungen			
12	644-646	Versorgungsaufwendungen			
13	60, 61, 67-69	Aufwendungen für Sach- und Dienstleistungen			
14	66	Abschreibungen			27.099
15	71	Aufwendungen für Zuweisungen und Zuschüsse sowie besondere Finanzaufwendungen			
16	73	Steueraufwendungen einschl. Aufwendungen aus gesetzlichen Umlageverpflichtungen	2.323.458	2.267.589	2.124.561
17	72	Transferaufwendungen			
18	70, 74, 76	Sonstige ordentliche Aufwendungen			
19		Summe der ordentlichen Aufwendungen (Nr. 11 bis 18)	2.323.458	2.267.589	2.151.660
20		Verwaltungsergebnis (Nr. 10 ./. Nr. 19)	-2.187.917	-1.901.085	-2.011.189
21	56, 57	Finanzerträge	-3.500	-2.500	-2.965
22	77	Finanzaufwendungen	200	1.030	923
23		Finanzergebnis (Nr. 21 bis Nr. 22)	-3.300	-1.470	-2.042
24		Ordentliches Ergebnis (Verwaltungsergebnis und Finanzergebnis Nr. 20 und Nr. 23)	-2.191.217	-1.902.555	-2.013.231
25	59	Außerordentliche Erträge			
26	79	Außerordentliche Aufwendungen			7
27		Außerordentliches Ergebnis (Nr. 25 ./. Nr. 26)			7
28		Jahresergebnis vor internen Leistungsbeziehungen (ordentliches Ergebnis und außerordentliches Ergebnis Nr. 24 und Nr. 27)	-2.191.217	-1.902.555	-2.013.224
29		Erlöse der internen Leistungsbeziehungen			
30		Kosten der internen Leistungsbeziehungen			
31		Ergebnis der internen Leistungsbeziehungen			
32		Jahresergebnis nach internen Leistungsbeziehungen	-2.191.217	-1.902.555	-2.013.224

Haushaltsplan 2026

Teilfinanzhaushalt Kostenstelle 16101001 Steuern, allgemeine Zuweisungen und Umlagen

Stadt Grebenau

Produktbereich	16	Allgemeine Finanzwirtschaft
Produktgruppe	1610	Steuern, allgem. Zuweisungen und Umlagen
Produkt	161010	Steuern, allgem. Zuweisungen und Umlagen
Kostenstelle	16101001	Steuern, allgemeine Zuweisungen und Umlagen

Nr.		Bezeichnung	Haushaltsansatz			Investitions- und Investitionsförderungsmaßnahmen	
			2026	Verpflichtungsermächtigungen	2025	Ergebnis des Jahresabschlusses 2024	Gesamtauszahlungsbedarf
		Einzahlungen aus Investitionstätigkeit					
20		+ Einz. aus Investitionszuweis. und -zuschüssen sowie aus Investitionsbeiträgen	22.000		28.000	28.000	
21		+ Einz. aus Abgängen von Vermögensgegenständen des Sachanlagevermögens und des immateriellen Anlagevermögens					
22		+ Einz. aus Abgängen von Vermögensgegenständen des Finanzanlagevermögens					
		Einzahlungen aus Finanzierungstätigkeit					
31		+ Einz. aus der Aufnahme v. Krediten und wirtschaftlich vergleichbaren Vorgängen für Investitionen					
		Summe	22.000		28.000	28.000	
		Auszahlungen aus Investitionstätigkeit					
24		- Ausz. für den Erwerb von Grundstücken und Gebäuden					
25		- Ausz. für Baumaßnahmen					
26		- Ausz. für Investitionen in das sonstige Sachanlagevermögen und immaterielle Anlagevermögen davon: Ausz. aus gewährten Investitionszuweisungen und -zuschüssen					
27		- Ausz. für Investitionen in das Finanzanlagevermögen					
		Auszahlungen aus Finanzierungstätigkeit					
32		- Ausz. für die Tilgung von Krediten und wirtschaftlich vergleichbaren Vorgängen für Investitionen					
		Summe					
		Saldo (Einzahlungen ./ Auszahlungen)	22.000		28.000	28.000	

Haushaltsplan 2026

Investitionen Kostenstelle 16101001 Steuern, allgemeine Zuweisungen und Umlagen

Stadt Grebenau

Nr. Bezeichnung	Ansatz 2025	Ansatz 2026	Finanzplan 2027	Finanzplan 2028	Finanzplan 2029	Bish. bereitgest. Ges. Ein- Ausz.	Gesamtausga- be-/ - einnahmebeda- rf (Ansatz)
INVPAUSCH Investitionspauschale	28.000,00	22.000,00	22.000,00	22.000,00	22.000,00	495.000,00 456.450,00	561.000,00
20 20 Einz.a.Inv.zuw.u.-zusch.s.a.Inv.beitr.	28.000,00	22.000,00	22.000,00	22.000,00	22.000,00	495.000,00 456.450,00	561.000,00
Gesamtsumme	28.000,00	22.000,00	22.000,00	22.000,00	22.000,00	495.000,00 456.450,00	561.000,00

Haushaltsplan 2026

Teilergebnishaushalt Produktgruppe 1620 sonstige allgemeine Finanzwirtschaft

Stadt Grebenau

		Haushaltsansatz			
Nr.	Konten	Bezeichnung	2026	2025	Ergebnis des Jahresabschlusses 2024
		Ordentliche Erträge			
01	50	Privatrechtliche Leistungsentgelte			
02	51	Öffentlich-rechtliche Leistungsentgelte			
03	548-549	Kostensatzleistungen und -erstattungen			
04	52	Bestandsveränderungen und aktivierte Eigenleistungen			
05	55	Steuern und steuerähnliche Erträge einschl. Erträge aus gesetzlichen Umlagen			
06	547	Erträge aus Transferleistungen			
07	540-543	Erträge aus Zuweisungen und Zuschüssen für lfd. Zwecke und allgemeine Umlagen			
08	546	Erträge aus der Auflösung von Sonderposten aus Investitionszuweisungen, -zuschüssen und Investitionsbeiträgen			
09	53	Sonstige ordentliche Erträge	-7.500	-7.500	-12.074
10		Summe der ordentlichen Erträge (Nr. 1 bis 9)	-7.500	-7.500	-12.074
		Ordentliche Aufwendungen			
11	62, 63, 640-643, 647-649, 65	Personalaufwendungen			
12	644-646	Versorgungsaufwendungen			
13	60, 61, 67-69	Aufwendungen für Sach- und Dienstleistungen	300	500	297
14	66	Abschreibungen			
15	71	Aufwendungen für Zuweisungen und Zuschüsse sowie besondere Finanzaufwendungen			
16	73	Steueraufwendungen einschl. Aufwendungen aus gesetzlichen Umlageverpflichtungen			
17	72	Transferaufwendungen			
18	70, 74, 76	Sonstige ordentliche Aufwendungen			
19		Summe der ordentlichen Aufwendungen (Nr. 11 bis 18)	300	500	297
20		Verwaltungsergebnis (Nr. 10 ./. Nr. 19)	-7.200	-7.000	-11.777
21	56, 57	Finanzerträge	-50	-50	-16
22	77	Finanzaufwendungen	331.732	261.271	202.132
23		Finanzergebnis (Nr. 21 bis Nr. 22)	331.682	261.221	202.116
24		Ordentliches Ergebnis (Verwaltungsergebnis und Finanzergebnis Nr. 20 und Nr. 23)	324.482	254.221	190.339
25	59	Außerordentliche Erträge			-2
26	79	Außerordentliche Aufwendungen			
27		Außerordentliches Ergebnis (Nr. 25 ./. Nr. 26)			-2
28		Jahresergebnis vor internen Leistungsbeziehungen (ordentliches Ergebnis und außerordentliches Ergebnis Nr. 24 und Nr. 27)	324.482	254.221	190.337
29		Erlöse der internen Leistungsbeziehungen	-426.300	-426.300	
30		Kosten der internen Leistungsbeziehungen			
31		Ergebnis der internen Leistungsbeziehungen	-426.300	-426.300	
32		Jahresergebnis nach internen Leistungsbeziehungen	-101.818	-172.079	190.337

Haushaltsplan 2026

Teilfinanzhaushalt Produktgruppe 1620 sonstige allgemeine Finanzwirtschaft

Stadt Grebenau

Produktbereich 16 Allgemeine Finanzwirtschaft
Produktgruppe 1620 sonstige allgemeine Finanzwirtschaft

		Haushaltsansatz			Investitions- und Investitionsförderungsmaßnahmen		
Nr.	Bezeichnung	2026	Verpflichtungs-ermächtigungen	2025	Ergebnis des Jahresabschlusses 2024	Gesamtauszahlungsbedarf	davon bisher bereitgestellt
	Einzahlungen aus Investitionstätigkeit						
20	+ Einz. aus Investitionszuweis. und -zuschüssen sowie aus Investitionsbeiträgen				7.741		
21	+ Einz. aus Abgängen von Vermögensgegenständen des Sachanlagevermögens und des immateriellen Anlagevermögens						
22	+ Einz. aus Abgängen von Vermögensgegenständen des Finanzanlagevermögens						
	Einzahlungen aus Finanzierungstätigkeit						
31	+ Einz. aus der Aufnahme v. Krediten und wirtschaftlich vergleichbaren Vorgängen für Investitionen	1.545.000		860.000	2.000.000		
	Summe	1.545.000		860.000	2.007.741		
	Auszahlungen aus Investitionstätigkeit						
24	- Ausz. für den Erwerb von Grundstücken und Gebäuden						
25	- Ausz. für Baumaßnahmen						
26	- Ausz. für Investitionen in das sonstige Sachanlagevermögen und immaterielle Anlagevermögen davon: Ausz. aus gewährten Investitionszuweisungen und -zuschüssen						
27	- Ausz. für Investitionen in das Finanzanlagevermögen					-70.500	-70.500
	Auszahlungen aus Finanzierungstätigkeit						
32	- Ausz. für die Tilgung von Krediten und wirtschaftlich vergleichbaren Vorgängen für Investitionen	-660.195		-593.511	-736.632	-8.107.778	-5.902.487
	Summe	-660.195		-593.511	-736.632	-8.178.278	-5.972.987
	Saldo (Einzahlungen ./ Auszahlungen)	884.805		266.489	1.271.109	-8.178.278	-5.972.987

Haushaltsplan 2026

Produktbeschreibung Produkt 162010 sonstige allgemeine Finanzwirtschaft

Stadt Grebenau

Produktbereich	16	Allgemeine Finanzwirtschaft
Produktgruppe	1620	sonstige allgemeine Finanzwirtschaft
Produkt	162010	sonstige allgemeine Finanzwirtschaft
Beschreibung	Zinserträge, Kredite, Kreditbeschaffungskosten, Zinsen aus Geldanlagen einschl. Kontokorrenverkehr Zinsen für Kassenkredite, kalkulatorische Einnahmen, Deckungsreserve, Abwicklung der Vorjahre	
Pflichtaufgaben	Ja	
Rechtsbindungsgrad	Muss	
Auftragsgrundlage	HGO, Haushaltssatzung, GemHVO, GemHVO-Doppik, GemKVO	
Zielgruppe	Politische Gremien, Verwaltungsführung, Kreditinstitute	

Haushaltsplan 2026

Teilergebnishaushalt Kostenstelle 16201001 sonstige, allgemeine Finanzwirtschaft

Stadt Grebenau

		Haushaltsansatz			
Nr.	Konten	Bezeichnung	2026	2025	Ergebnis des Jahresabschlusses 2024
		Ordentliche Erträge			
01	50	Privatrechtliche Leistungsentgelte			
02	51	Öffentlich-rechtliche Leistungsentgelte			
03	548-549	Kostenersatzleistungen und -erstattungen			
04	52	Bestandsveränderungen und aktivierte Eigenleistungen			
05	55	Steuern und steuerähnliche Erträge einschl. Erträge aus gesetzlichen Umlagen			
06	547	Erträge aus Transferleistungen			
07	540-543	Erträge aus Zuweisungen und Zuschüssen für lfd. Zwecke und allgemeine Umlagen			
08	546	Erträge aus der Auflösung von Sonderposten aus Investitionszuweisungen, -zuschüssen und Investitionsbeiträgen			
09	53	Sonstige ordentliche Erträge	-7.500	-7.500	-12.074
10		Summe der ordentlichen Erträge (Nr. 1 bis 9)	-7.500	-7.500	-12.074
		Ordentliche Aufwendungen			
11	62, 63, 640-643, 647-649, 65	Personalaufwendungen			
12	644-646	Versorgungsaufwendungen			
13	60, 61, 67-69	Aufwendungen für Sach- und Dienstleistungen	300	500	297
14	66	Abschreibungen			
15	71	Aufwendungen für Zuweisungen und Zuschüsse sowie besondere Finanzaufwendungen			
16	73	Steueraufwendungen einschl. Aufwendungen aus gesetzlichen Umlageverpflichtungen			
17	72	Transferaufwendungen			
18	70, 74, 76	Sonstige ordentliche Aufwendungen			
19		Summe der ordentlichen Aufwendungen (Nr. 11 bis 18)	300	500	297
20		Verwaltungsergebnis (Nr. 10 ./. Nr. 19)	-7.200	-7.000	-11.777
21	56, 57	Finanzerträge	-50	-50	-16
22	77	Finanzaufwendungen	331.732	261.271	202.132
23		Finanzergebnis (Nr. 21 bis Nr. 22)	331.682	261.221	202.116
24		Ordentliches Ergebnis (Verwaltungsergebnis und Finanzergebnis Nr. 20 und Nr. 23)	324.482	254.221	190.339
25	59	Außerordentliche Erträge			-2
26	79	Außerordentliche Aufwendungen			
27		Außerordentliches Ergebnis (Nr. 25 ./. Nr. 26)			-2
28		Jahresergebnis vor internen Leistungsbeziehungen (ordentliches Ergebnis und außerordentliches Ergebnis Nr. 24 und Nr. 27)	324.482	254.221	190.337
29		Erlöse der internen Leistungsbeziehungen	-426.300	-426.300	
30		Kosten der internen Leistungsbeziehungen			
31		Ergebnis der internen Leistungsbeziehungen	-426.300	-426.300	
32		Jahresergebnis nach internen Leistungsbeziehungen	-101.818	-172.079	190.337

Haushaltsplan 2026

Teilfinanzhaushalt Kostenstelle 16201001 sonstige, allgemeine Finanzwirtschaft

Stadt Grebenau

Produktbereich	16	Allgemeine Finanzwirtschaft
Produktgruppe	1620	sonstige allgemeine Finanzwirtschaft
Produkt	162010	sonstige allgemeine Finanzwirtschaft
Kostenstelle	16201001	sonstige, allgemeine Finanzwirtschaft

		Haushaltsansatz			Investitions- und Investitionsförderungsmaßnahmen		
Nr.	Bezeichnung	2026	Verpflichtungsermächtigungen	2025	Ergebnis des Jahresabschlusses 2024	Gesamtauszahlungsbedarf	davon bisher bereitgestellt
	Einzahlungen aus Investitionstätigkeit						
20	+ Einz. aus Investitionszuweis. und -zuschüssen sowie aus Investitionsbeiträgen				7.741		
21	+ Einz. aus Abgängen von Vermögensgegenständen des Sachanlagevermögens und des immateriellen Anlagevermögens						
22	+ Einz. aus Abgängen von Vermögensgegenständen des Finanzanlagevermögens						
	Einzahlungen aus Finanzierungstätigkeit						
31	+ Einz. aus der Aufnahme v. Krediten und wirtschaftlich vergleichbaren Vorgängen für Investitionen	1.545.000		860.000	2.000.000		
	Summe	1.545.000		860.000	2.007.741		
	Auszahlungen aus Investitionstätigkeit						
24	- Ausz. für den Erwerb von Grundstücken und Gebäuden						
25	- Ausz. für Baumaßnahmen						
26	- Ausz. für Investitionen in das sonstige Sachanlagevermögen und immaterielle Anlagevermögen davon: Ausz. aus gewährten Investitionszuweisungen und -zuschüssen						
27	- Ausz. für Investitionen in das Finanzanlagevermögen					-70.500	-70.500
	Auszahlungen aus Finanzierungstätigkeit						
32	- Ausz. für die Tilgung von Krediten und wirtschaftlich vergleichbaren Vorgängen für Investitionen	-660.195		-593.511	-736.632	-8.107.778	-5.902.487
	Summe	-660.195		-593.511	-736.632	-8.178.278	-5.972.987
	Saldo (Einzahlungen ./ Auszahlungen)	884.805		266.489	1.271.109	-8.178.278	-5.972.987

Haushaltsplan 2026

Investitionen Kostenstelle 16201001 sonstige, allgemeine Finanzwirtschaft

Stadt Grebenau

Nr. Bezeichnung	Ansatz 2025	Ansatz 2026	Finanzplan 2027	Finanzplan 2028	Finanzplan 2029	Bish. bereitgest. Ges. Ein- Ausz.	Gesamtausga- be-/ - einnahmebeda- rf (Ansatz)
I061-19-01 Familienförderkonzept						-20.000,00	-20.000,00
20 20 Einz.a.Inv.zuw.u.-zusch.s.a.Inv.beitr.						-20.000,00	-20.000,00
Gesamtsumme						-20.000,00	-20.000,00

Haushaltsplan 2026

Gesamtergebnishaushalt							
Stadt Grebenau							
Nr.	Bezeichnung	Ergebnis 2024	Ansatz 2025	Ansatz 2026	Plan 2027	Plan 2028	Plan 2029
	Erträge	0,00	0,00	0,00	0,00	0,00	0,00
50	Privatrechtliche Leistungsentgelte	-57.859,26	-56.400,00	-74.500,00	-74.500,00	-74.500,00	-74.500,00
51	Öffentlich-rechtliche Leistungsentgelte	-1.107.354,49	-1.130.500,00	-1.142.000,00	-1.142.000,00	-1.142.000,00	-1.142.000,00
548-549	Kostensersatzleistungen und -erstattungen	-209.283,93	-357.546,00	-81.700,00	-71.700,00	-71.700,00	-74.700,00
52	Bestandsveränderungen & aktivierte Eigenleistungen	0,00	0,00	0,00	0,00	0,00	0,00
5500	Gemeindeanteil an der Einkommenssteuer	-1.326.107,07	-1.344.991,00	-1.429.061,00	-1.500.514,00	-1.575.540,00	-1.654.317,00
5504	Gemeindeanteil an der Umsatzsteuer	-149.062,24	-150.417,00	-184.741,00	-227.231,00	-251.090,00	-219.704,00
5551	Grundsteuer A	-66.830,65	-44.000,00	-44.000,00	-44.000,00	-44.000,00	-44.000,00
5552	Grundsteuer B	-416.898,26	-615.000,00	-590.000,00	-590.000,00	-590.000,00	-590.000,00
5553	Gewerbesteuer	-891.154,00	-900.000,00	-900.000,00	-900.000,00	-900.000,00	-900.000,00
5554	Grunderwerbsteuer	0,00	0,00	0,00	0,00	0,00	0,00
5559	Andere Steuern	-19.910,00	-20.000,00	-20.000,00	-20.000,00	-20.000,00	-20.000,00
558	Erträge aus Umlagen	0,00	0,00	0,00	0,00	0,00	0,00
55..	Sonst. Erträge aus Steuern, sonst. steuerähnl. Erträge, sonst. Umlagen	0,00	0,00	0,00	0,00	0,00	0,00
547	Erträge aus Transferleistungen	-81.287,20	-83.726,00	-87.019,00	-89.630,00	-92.767,00	-95.550,00
540-543	Erträge aus Zuweisungen & Zuschüsse für lauf. Zwecke & allg. Umlagen	-1.576.869,43	-1.370.390,00	-1.634.654,00	-1.642.805,00	-1.649.066,00	-1.718.276,00
546	Erträge aus der Auflösung von Sonderposten	-427.744,07	-370.891,00	-405.810,00	-418.155,00	-418.155,00	-418.155,00
53	Sonstige Ordentliche Erträge	-93.305,32	-176.180,00	-145.580,00	-145.580,00	-145.580,00	-145.580,00
10	Summe der ordentlichen Erträge	-6.423.665,92	-6.620.041,00	-6.739.065,00	-6.866.115,00	-6.974.398,00	-7.096.782,00
	Aufwendungen						
62,63,..	Personalaufwendungen (62,63,640-643,647-649,65)	1.517.320,27	1.552.154,00	1.367.855,00	1.357.463,00	1.370.033,00	1.408.547,00
644-646	Versorgungsaufwendungen	163.198,29	159.000,00	177.400,00	177.400,00	177.400,00	177.400,00
60,61,..	Aufwendungen für Sach- und Dienstleistungen (60,61,67-69)	1.276.334,45	952.521,00	886.239,00	796.239,00	799.239,00	795.239,00
66	Abschreibungen	897.054,57	824.381,00	1.075.803,00	1.106.695,00	1.089.214,00	1.105.721,00
71	Aufw. für Zuw. & Zuschüsse sowie bes. Finanzaufwendungen	509.593,61	726.158,00	827.199,00	804.131,00	808.431,00	821.309,00
73	Steueraufw. einschl. Aufw. aus gesetzl. Umlageverpflichtungen	2.155.151,44	2.297.589,00	2.353.458,00	2.353.458,00	2.353.458,00	2.353.458,00
72	Transferaufwendungen	0,00	0,00	0,00	0,00	0,00	0,00
70,74,76	Sonstige ordentliche Aufwendungen	5.252,31	5.262,00	18.203,00	18.203,00	18.203,00	18.203,00
19	Summe der ordentlichen Aufwendungen	6.523.904,94	6.517.065,00	6.706.157,00	6.613.589,00	6.615.978,00	6.679.877,00
20	Verwaltungsergebnis	100.239,02	-102.976,00	-32.908,00	-252.526,00	-358.420,00	-416.905,00
56,57	Finanzerträge	-14.380,14	-12.450,00	-18.800,00	-18.800,00	-12.800,00	-18.800,00
77	Zinsen und ähnl. Aufwendungen	203.361,59	262.301,00	331.932,00	378.866,00	361.488,00	344.951,00
23	Finanzergebnis	188.981,45	249.851,00	313.132,00	360.066,00	348.688,00	326.151,00
24	Ordentliches Ergebnis	289.220,47	146.875,00	280.224,00	107.540,00	-9.732,00	-90.754,00
59	Außerordentliche Erträge	-16.569,95	0,00	0,00	0,00	0,00	0,00
79	Außerordentliche Aufwendungen	15,57	0,00	0,00	0,00	0,00	0,00
27	Außerordentliches Ergebnis	-16.554,38	0,00	0,00	0,00	0,00	0,00
28	Jahresergebnis	272.666,09	146.875,00	280.224,00	107.540,00	-9.732,00	-90.754,00

Haushaltsplan 2026

Ergänzung zur mittelfristigen Finanzplanung § 9 Abs. 1 VV zur GemHVO

Stadt Grebenau

Nr.	Bezeichnung	Ergebnis 2024	Ansatz 2025	Ansatz 2026	Plan 2027	Plan 2028	Plan 2029
01	Privatrechtliche Leistungsentgelte	-57.859,26	-56.400,00	-74.500,00	-74.500,00	-74.500,00	-74.500,00
02	Öffentlich-rechtliche Leistungsentgelte	-1.107.354,49	-1.130.500,00	-1.142.000,00	-1.142.000,00	-1.142.000,00	-1.142.000,00
03	Kostensatzleistungen und -erstattungen	-209.283,93	-357.546,00	-81.700,00	-71.700,00	-71.700,00	-74.700,00
04	Bestandsveränderungen und aktivierte Eigenleistungen	0,00	0,00	0,00	0,00	0,00	0,00
05	Steuern u. steuerähnliche Erträge einschl. Erträge aus gesetzlichen Umlagen	-2.869.962,22	-3.074.408,00	-3.167.802,00	-3.281.745,00	-3.380.630,00	-3.428.021,00
06	Erträge aus Transferleistungen	-81.287,20	-83.726,00	-87.019,00	-89.630,00	-92.767,00	-95.550,00
07	Erträge aus Zuweisungen und Zuschüssen für laufende Zwecke u. allgemeine Umlagen	-1.576.869,43	-1.370.390,00	-1.634.654,00	-1.642.805,00	-1.649.066,00	-1.718.276,00
08	Erträge aus der Auflösung von Sonderposten aus Investitionszuweisungen, -zuschüssen u. Investitionsbeiträgen	-427.744,07	-370.891,00	-405.810,00	-418.155,00	-418.155,00	-418.155,00
09	Sonstige ordentliche Erträge	-93.305,32	-176.180,00	-145.580,00	-145.580,00	-145.580,00	-145.580,00
10	Summe der ordentlichen Erträge (Nr. 1 bis 9)	-6.423.665,92	-6.620.041,00	-6.739.065,00	-6.866.115,00	-6.974.398,00	-7.096.782,00
11	Personalaufwendungen	1.517.320,27	1.552.154,00	1.367.855,00	1.357.463,00	1.370.033,00	1.408.547,00
12	Versorgungsaufwendungen	163.198,29	159.000,00	177.400,00	177.400,00	177.400,00	177.400,00
13	Aufwendungen für Sach- und Dienstleistungen	1.276.334,45	952.521,00	886.239,00	796.239,00	799.239,00	795.239,00
14	Abschreibungen	897.054,57	824.381,00	1.075.803,00	1.106.695,00	1.089.214,00	1.105.721,00
15	Aufwendungen für Zuweisungen und Zuschüsse sowie besondere Finanzaufwendungen	509.593,61	726.158,00	827.199,00	804.131,00	808.431,00	821.309,00
16	Steueraufwendungen einschl. Aufwendungen aus gesetzlichen Umlageverpflichtungen	2.155.151,44	2.297.589,00	2.353.458,00	2.353.458,00	2.353.458,00	2.353.458,00
17	Transferaufwendungen	0,00	0,00	0,00	0,00	0,00	0,00
18	Sonstige ordentliche Aufwendungen	5.252,31	5.262,00	18.203,00	18.203,00	18.203,00	18.203,00
19	Summe der ordentlichen Aufwendungen (Nr. 11 bis 18)	6.523.904,94	6.517.065,00	6.706.157,00	6.613.589,00	6.615.978,00	6.679.877,00
20	Verwaltungsergebnis (Nr. 10 ./. Nr. 19)	100.239,02	-102.976,00	-32.908,00	-252.526,00	-358.420,00	-416.905,00
21	Finanzerträge	-14.380,14	-12.450,00	-18.800,00	-18.800,00	-12.800,00	-18.800,00
22	Zinsen und andere Finanzaufwendungen	203.361,59	262.301,00	331.932,00	378.866,00	361.488,00	344.951,00
23	Finanzergebnis (Nr. 21 ./. Nr. 22)	188.981,45	249.851,00	313.132,00	360.066,00	348.688,00	326.151,00
24	Gesamtbetrag der ordentlichen Erträge (Nr. 10 und Nr. 21)	-6.438.046,06	-6.632.491,00	-6.757.865,00	-6.884.915,00	-6.987.198,00	-7.115.582,00
25	Gesamtbetrag der ordentlichen Aufwendungen (Nr.19 und Nr.22)	6.727.266,53	6.779.366,00	7.038.089,00	6.992.455,00	6.977.466,00	7.024.828,00
26	Ordentliches Ergebnis (Nr.24 ./. Nr.25)	289.220,47	146.875,00	280.224,00	107.540,00	-9.732,00	-90.754,00
27	Außerordentliche Erträge	-16.569,95	0,00	0,00	0,00	0,00	0,00
28	Außerordentliche Aufwendungen	15,57	0,00	0,00	0,00	0,00	0,00
29	Außerordentliches Ergebnis (Nr. 27 ./.Nr. 28)	-16.554,38	0,00	0,00	0,00	0,00	0,00
30	Jahresergebnis (Nr. 26 und Nr. 29)	272.666,09	146.875,00	280.224,00	107.540,00	-9.732,00	-90.754,00
	Nachrichtlich (§2 Abs. 4 GemHVO):	0,00	0,00	0,00	0,00	0,00	0,00
98	Summe der vorgetragenen Jahresfehlbeträge aus dem ordentlichen Ergebnis	0,00	0,00	0,00	0,00	0,00	0,00
98	Summe der vorgetragenen Jahresfehlbeträge aus dem außerordentlichen Ergebnis	0,00	0,00	0,00	0,00	0,00	0,00
	Summe der vorgetragenen Jahresfehlbeträge aus dem ordentlichen und dem außerordentlichen Ergebnis	0,00	0,00	0,00	0,00	0,00	0,00

Haushaltsplan 2026

Gesamtfinanzhaushalt							
Stadt Grebenau							
Nr.	Bezeichnung	Ergebnis 2024	Ansatz 2025	Ansatz 2026	Plan 2027	Plan 2028	Plan 2029
19	Zahlungsmittelüberschuss oder Zahlungsmittelbedarf aus laufender Verwaltungstätigkeit	85.399,32	331.615,00	389.769,00	581.000,00	680.791,00	778.320,00
20	Einzahlungen aus Investitionszuweisungen und -zuschüssen sowie aus Investitionsbeiträgen	845.796,85	993.200,00	1.035.700,00	134.900,00	22.000,00	22.000,00
20A	davon: Einzahlungen für die ordentliche Tilgung von Krediten	0,00	0,00	0,00	0,00	0,00	0,00
21	Einzahlungen aus Abgängen von Vermögensgegenständen des Sachanlagevermögens und des immateriellen Anlagevermögens	20.605,84	135.000,00	113.500,00	0,00	0,00	0,00
22	Einzahlungen aus Abgängen von Vermögensgegenständen des Finanzanlagevermögens davon: Rückzahlung von gewährten Krediten	0,00	0,00	0,00	0,00	0,00	0,00
23	Summe der Einzahlungen aus Investitionstätigkeit	866.402,69	1.128.200,00	1.149.200,00	134.900,00	22.000,00	22.000,00
24	Auszahlungen für den Erwerb von Grundstücken und Gebäuden	-154.440,78	-100.000,00	-115.000,00	0,00	0,00	0,00
25	Auszahlungen für Baumaßnahmen	-2.687.702,26	-1.639.000,00	-2.089.100,00	-1.291.000,00	0,00	0,00
26	Auszahlungen für Investitionen in das sonstige Sachanlagevermögen und immaterielle Anlagevermögen	-323.356,00	-383.750,00	-498.250,00	-92.250,00	-72.250,00	-72.250,00
	davon: Auszahlungen für Investitionszuweisungen, -zuschüsse und Investitionsbeiträge	-22.321,54	-97.250,00	-37.250,00	-37.250,00	-37.250,00	-37.250,00
27	Auszahlungen für Investitionen in das Finanzanlagevermögen davon: Auszahlungen für Ausleihungen	-115,49	-5.100,00	-7.000,00	-7.000,00	-7.000,00	-7.000,00
28	Summe der Auszahlungen aus Investitionstätigkeit	-3.165.614,53	-2.127.850,00	-2.709.350,00	-1.390.250,00	-79.250,00	-79.250,00
29	Zahlungsmittelüberschuss oder Zahlungsmittelbedarf aus Investitionstätigkeit	-2.299.211,84	-999.650,00	-1.560.150,00	-1.255.350,00	-57.250,00	-57.250,00
31	Einzahlungen aus der Aufnahme von Krediten und wirtschaftlich vergleichbaren Vorgängen für Investitionen	2.000.000,00	860.000,00	1.545.000,00	-1.245.000,00	50.000,00	50.000,00
32	Auszahlungen für die Tilgung von Krediten und wirtschaftlich vergleichbaren Vorgängen für Investitionen	-736.632,18	-593.511,00	-660.195,00	-738.019,00	-744.174,00	-723.098,00
32A	davon: Auszahlungen für die ordentliche Tilgung von Krediten	-736.632,18	-593.511,00	-660.195,00	-738.019,00	-744.174,00	-723.098,00
33	Zahlungsmittelüberschuss oder Zahlungsmittelbedarf aus Finanzierungstätigkeit	1.263.367,82	266.489,00	884.805,00	-1.983.019,00	-694.174,00	-673.098,00
35	Nachrichtlich: Netto-Belastung ordentliche Tilgung von Krediten	-736.632,18	-593.511,00	-660.195,00	-738.019,00	-744.174,00	-723.098,00
35A	(Saldo der Einzahlungen abzüglich der Auszahlungen für die	0,00	0,00	0,00	0,00	0,00	0,00
35B	ordentliche Tilgung von Krediten	0,00	0,00	0,00	0,00	0,00	0,00
36	Nachrichtlich: Saldo Zahlungsmittelüberschuss oder Zahlungsmittelbedarf aus laufender Verwaltungstätigkeit abzüglich der Netto-Belastung für die ordentliche Tilgung von Krediten	-651.232,86	-261.896,00	-270.426,00	-157.019,00	-63.383,00	55.222,00

Haushaltsplan 2026

Ergänzung zur mittelfristigen Finanzplanung § 9 Abs. 1 VV zur GemHVO

Stadt Grebenau

Nr.	Bezeichnung	Ergebnis 2024	Ansatz 2025	Ansatz 2026	Plan 2027	Plan 2028	Plan 2029
01	Privatrechtliche Leistungsentgelte	57.795,26	56.400,00	74.500,00	74.500,00	74.500,00	74.500,00
02	Öffentlich-rechtliche Leistungsentgelte	1.062.725,66	1.155.500,00	1.142.000,00	1.142.000,00	1.142.000,00	1.142.000,00
03	Kostensersatzleistungen und -erstattungen	29.767,14	357.546,00	81.700,00	71.700,00	71.700,00	74.700,00
04	Einzahlungen aus Steuern und steuerähnlichen Erträgen einschließlich Erträgen aus gesetzlichen Umlagen	2.846.947,71	3.074.408,00	3.167.802,00	3.281.745,00	3.380.630,00	3.428.021,00
05	Einzahlungen aus Transferleistungen	81.287,20	83.726,00	87.019,00	89.630,00	92.767,00	95.550,00
06	Zuweisungen und Zuschüsse für laufende Zwecke und allgemeine Umlagen	1.607.174,79	1.370.390,00	1.634.654,00	1.642.805,00	1.649.066,00	1.718.276,00
07	Zinsen und sonstige Finanzeinzahlungen	15.402,77	12.450,00	18.800,00	18.800,00	12.800,00	18.800,00
08	Sonstige ordentliche Einzahlungen und sonstige außerordentliche Einzahlungen, die sich nicht aus Investitionstätigkeit ergeben	111.517,63	176.180,00	145.580,00	145.580,00	145.580,00	145.580,00
09	Summe der Einzahlungen aus laufender Verwaltungstätigkeit (Nm. 1 bis 8)	5.812.618,16	6.286.600,00	6.352.055,00	6.466.760,00	6.569.043,00	6.697.427,00
10	Personalauszahlungen	-1.521.339,44	-1.552.154,00	-1.367.855,00	-1.357.463,00	-1.370.033,00	-1.408.547,00
11	Versorgungsauszahlungen	-163.198,29	-159.000,00	-177.400,00	-177.400,00	-177.400,00	-177.400,00
12	Auszahlungen für Sach- und Dienstleistungen	-1.198.860,99	-952.521,00	-886.239,00	-796.239,00	-799.239,00	-795.239,00
13	Auszahlungen für Transferleistungen	0,00	0,00	0,00	0,00	0,00	0,00
14	Auszahlungen für Zuweisungen und Zuschüsse für laufende Zwecke sowie besondere Finanzauszahlungen	-435.692,00	-726.158,00	-827.199,00	-804.131,00	-808.431,00	-821.309,00
15	Auszahlungen f. Steuern einschl. Auszahlungen aus gesetzl. Umlageverpflichtungen	-2.184.896,71	-2.297.589,00	-2.353.458,00	-2.353.458,00	-2.353.458,00	-2.353.458,00
16	Zinsen und ähnliche Auszahlungen	-203.243,22	-262.301,00	-331.932,00	-378.866,00	-361.488,00	-344.951,00
17	Sonstige ordentliche Auszahlungen und sonstige außerordentliche Auszahlungen, die sich nicht aus Investitionstätigkeit ergeben	-19.988,19	-5.262,00	-18.203,00	-18.203,00	-18.203,00	-18.203,00
18	Summe der Auszahlungen aus laufender Verwaltungstätigkeit (Nm. 10 bis 17)	-5.727.218,84	-5.954.985,00	-5.962.286,00	-5.885.760,00	-5.888.252,00	-5.919.107,00
19	Zahlungsmittelüberschuss oder Zahlungsmittelbedarf aus laufender Verwaltungstätigkeit (Saldo aus Nm. 9 und 18)	85.399,32	331.615,00	389.769,00	581.000,00	680.791,00	778.320,00
20	Einzahlungen aus Investitionszuweisungen und -zuschüssen sowie aus Investitionsbeiträgen;	845.796,85	993.200,00	1.035.700,00	134.900,00	22.000,00	22.000,00
	davon zweckgebundene Einzahlungen für die ordentliche Tilgung von Investitionskrediten	7.741,06	0,00	0,00	0,00	0,00	0,00
21	Einzahlungen aus Abgängen von Vermögensgegenständen des Sachanlagevermögens und des immateriellen Anlagevermögens	20.605,84	135.000,00	113.500,00	0,00	0,00	0,00
22	Einzahlungen aus Abgängen von Vermögensgegenständen des Finanzanlagevermögens	0,00	0,00	0,00	0,00	0,00	0,00
23	Summe der Einzahlungen aus Investitionstätigkeit (Nm. 20 bis 22)	866.402,69	1.128.200,00	1.149.200,00	134.900,00	22.000,00	22.000,00
24	Auszahlungen für den Erwerb von Grundstücken und Gebäuden	-154.440,78	-100.000,00	-115.000,00	0,00	0,00	0,00
25	Auszahlungen für Baumaßnahmen	-2.687.702,26	-1.639.000,00	-2.089.100,00	-1.291.000,00	0,00	0,00
26	Auszahlungen für Investitionen in das sonstige Sachanlagevermögen und immaterielle Anlagevermögen	-323.356,00	-383.750,00	-498.250,00	-92.250,00	-72.250,00	-72.250,00
27	Auszahlungen für Investitionen in das Finanzanlagevermögen	-115,49	-5.100,00	-7.000,00	-7.000,00	-7.000,00	-7.000,00
28	Summe der Auszahlungen aus Investitionstätigkeit (Nm. 24 bis 27)	-3.165.614,53	-2.127.850,00	-2.709.350,00	-1.390.250,00	-79.250,00	-79.250,00
29	Zahlungsmittelüberschuss oder Zahlungsmittelbedarf aus Investitionstätigkeit (Saldo aus Nm. 23 und 28)	-2.299.211,84	-999.650,00	-1.560.150,00	-1.255.350,00	-57.250,00	-57.250,00
30	Zahlungsmittelüberschuss oder Zahlungsmittelbedarf (Summe aus Nm. 19 und 29)	-2.213.812,52	-668.035,00	-1.170.381,00	-674.350,00	623.541,00	721.070,00
31	Einzahlungen aus der Aufnahme von Krediten und wirtschaftlich vergleichbaren Vorgängen für Investitionen	2.000.000,00	860.000,00	1.545.000,00	-1.245.000,00	50.000,00	50.000,00

Druck am 24.02.2026

Haushaltsplan 2026

Ergänzung zur mittelfristigen Finanzplanung § 9 Abs. 1 VV zur GemHVO

Stadt Grebenau

Nr.	Bezeichnung	Ergebnis 2024	Ansatz 2025	Ansatz 2026	Plan 2027	Plan 2028	Plan 2029
32	Auszahlungen für die Tilgung von Krediten und wirtschaftlich vergleichbaren Vorgängen für Investitionen sowie an das Sondervermögen Hessenkasse;	-736.632,18	-593.511,00	-660.195,00	-738.019,00	-744.174,00	-723.098,00
	davon Auszahlungen für die ordentliche Tilgung von Investitionskrediten	-721.103,77	-577.566,00	-642.861,00	-720.685,00	-726.840,00	-705.764,00
33	Zahlungsmittelüberschuss oder Zahlungsmittelbedarf aus Finanzierungstätigkeit (Saldo aus Nm. 31 und 32)	1.263.367,82	266.489,00	884.805,00	-1.983.019,00	-694.174,00	-673.098,00
34	Änderung des Zahlungsmittelbestandes zum Ende des Haushaltsjahres (Summe aus Nm. 30 und 33)	-950.444,70	-401.546,00	-285.576,00	-2.657.369,00	-70.633,00	47.972,00
35	Haushaltsunwirksame Einzahlungen (u.a. fremde Finanzmittel, Rückzahlung von angelegten Kassenmitteln, Aufnahme von Liquiditätskrediten)	174.980,47	25.000,00	25.000,00	25.000,00	25.000,00	25.000,00
36	Haushaltsunwirksame Auszahlungen (u.a. fremde Finanzmittel, Anlegung von Kassenmitteln, Rückzahlung von Liquiditätskrediten)	-234.626,85	0,00	0,00	0,00	0,00	0,00
37	Zahlungsmittelüberschuss/ Zahlungsmittelbedarf aus haushaltsunwirksamen Zahlungsvorgängen (Saldo aus Nm. Nr. 35 und Nr. 36)	-59.646,38	25.000,00	25.000,00	25.000,00	25.000,00	25.000,00
38	Gepf. Anfangsbestand/ Bestand an Zahlungsmitteln zu Beginn d. Haushaltsjahres	1.318.864,16	1.048.295,48	671.749,48	411.173,48	-2.221.195,52	-2.266.828,52
39	Geplante Veränderung des Bestandes/ Veränderung des Bestandes an Zahlungsmitteln (Nr. 34 und 37)	-1.010.091,08	-376.546,00	-260.576,00	-2.632.369,00	-45.633,00	72.972,00
40	Geplanter Endbestand an Zahlungsmitteln/ Bestand an Zahlungsmitteln am Ende des Haushaltsjahres (Summe aus den Summen Nm. 38 und 39)	308.773,08	671.749,48	411.173,48	-2.221.195,52	-2.266.828,52	-2.193.856,52
	Nachrichtlich (§3 Abs. 3 GemHVO):	0,00	0,00	0,00	0,00	0,00	0,00
	In den Einzahlungen aus Nr. 31 enthaltener Teilbetrag für Umschuldungen	0,00	0,00	0,00	0,00	0,00	0,00
	In den Auszahlungen aus Nr. 32 enthaltener Teilbetrag für Umschuldungen	0,00	0,00	0,00	0,00	0,00	0,00
	Zu Nr. 40: Nach §106 Abs. 1 S. 2 HGO vorzuhaltender Bestand an flüssigen Mitteln ohne Liquiditätskredite	-113.461,39	-118.773,67	-83.461,67	-42.536,60	-39.460,71	0,00

**Übersicht
über die aus Verpflichtungsermächtigungen voraussichtlich
fällig werdenden Auszahlungen**

Verpflichtungsermächtigungen im Haushaltsplan des Jahres	Voraussichtlich fällige Auszahlungen 1.000 EUR				
	2025	2026	2027	2028	2029
1	2	3	4	5	6
-	-	-	-	-	-
-	-	-	-	-	-
-	-	-	-	-	-
-	-Fehlanzeige-				
-	-	-	-	-	-
-	-	-	-	-	-
-	-	-	-	-	-
-	-	-	-	-	-
Summe	-	-	-	-	-
<u>Nachrichtlich</u> In der Ergebnis- und Finanzplanung vorgesehene Kreditaufnahmen	860	1.445	745	50	50

Übersicht
über den voraussichtlichen Stand der Verbindlichkeiten
- 1.000 EUR -

Art		Stand zu Beginn des Vorjahres	Voraussichtlicher Stand zu Beginn des Haushaltsjahres	Voraussichtlicher Stand zum Ende des Haushaltsjahres
		2025	2026	2026
1		2	3	4
1.	Verbindlichkeiten aus Anleihen			
2.	Verbindlichkeiten aus Krediten zur Finanzierung von Investitionen und Investitionsfördermaßnahmen			
2.1	Bund, LAF,ERP-Sondervermögen	-	-	-
2.2	Land	177	168	158
2.3	Gemeinden und Gemeindeverbänden	-	-	-
2.4	Zweckverbänden und dgl.	-	-	-
2.5	Sonstiger öffentlicher Bereich	-	-	-
2.6	Kreditmarkt	10.708	12.699	13.594
2.7	Verbundene Unternehmen, Beteiligungen, Sondervermögen			
Summe:		10.885	12.867	13.752
3.	Verbindlichkeiten aus Liquiditätskrediten und gegenüber dem Sondervermögen der Hessenkasse			
3.1	Verbindlichkeiten aus Liquiditätskrediten			
3.2	Verbindlichkeiten gegenüber dem Sondervermögen Hessenkasse			
Summe:		-	-	-
4.	Verbindlichkeiten aus Vorgängen, die Kreditaufnahmen wirtschaftlich gleichkommen			
4.1	Leasing	-	-	-
4.2	Sonstige	-	-	-
Summe:		-	-	-
	<u>Nachrichtlich</u>			
5.	Verbindlichkeiten der Sondervermögen mit Sonderrechnung			
5.1	Aus Krediten	-	-	-
5.2	Aus Vorgängen, die Kreditaufnahmen wirtschaftlich gleichkommen	-	-	-
6.	Vorübergehende Inanspruchnahme von flüssigen Mitteln aus Sonderrücklagen für andere Zwecke	-	-	-
7.	Anteilige Schulden im Rahmen von Mitgliedschaften in Zweckverbänden¹	-	-	-
8.	Anteilige Schulden im Rahmen der Beteiligung an wirtschaftlichen Unternehmen²	-	-	-
9.	Langfristige Mietverträge und Verpflichtungen aus ÖPP-Verträgen	-	-	-

Übersicht
über den voraussichtlichen Stand der Rücklagen und Rückstellungen
- 1.000 EUR -

Art		Stand zu Beginn des Vorjahres	Voraussichtlicher Stand zu Beginn des Haushaltsjahres	Voraussichtlicher Stand zum Ende des Haushaltsjahres
		2025	2026	2026
1		2	3	4
1.	Rücklagen und Sonderrücklagen			
1.1	Rücklagen aus Überschüssen des ordentlichen Ergebnisses	1.703	1.419	1.139
1.2	Rücklagen aus Überschüssen des außerordentlichen Ergebnisses	29	42	42
1.3	Sonderrücklagen	-	-	-
1.4	Stiftungskapital	-	-	-
...	-	-	-
Summe der Rücklagen:		1.732	1.461	1.181
2.	Rückstellungen			
2.1	Rückstellungen für Pensionsverpflichtungen auf Grund von beamtenrechtlichen oder vertraglichen Ansprüchen (davon durch Mittel der Versorgungsrücklage nach dem Hessischen Versorgungsrücklagengesetz vom 12. September 2018 [GVBl. S. 577] gedeckt)	1.427	1.559	1.591
		87	93	99
2.2	Rückstellungen aus Beihilfeverpflichtungen gegenüber Versorgungsempfängerinnen und Versorgungsempfängern, Beamtinnen und Beamten und Arbeitnehmerinnen und Arbeitnehmern	193	190	188
2.3	Rückstellungen aus Bezüge- und Entgeltzahlungen für Zeiten der Freistellung von der Arbeit im Rahmen von Altersteilzeitarbeit und ähnlichen Maßnahmen	4	52	44
2.4	Rückstellungen für im Haushaltsjahr unterlassene Aufwendungen für Instandhaltung, die im folgenden Haushaltsjahr nachgeholt werden sollen	-	-	-
2.5	Rückstellungen für die Rekultivierung und Nachsorge von Abfalldeponien	-	-	-
2.6	Rückstellungen für die Sanierung von Altlasten	-	-	-
2.7	Rückstellungen für unbestimmte Aufwendungen für Umlagen nach dem Hessischen Finanzausgleichsgesetz und für ungewisse Verbindlichkeiten im Rahmen von Steuerschuldverhältnissen	-	-	-
2.8	Rückstellungen für drohende Verpflichtungen aus Bürgschaften, Gewährleistungen und anhängigen Gerichtsverfahren	-	-	-
2.9	Rückstellungen für drohende Verluste aus schwebenden Geschäften	-	-	-
2.10	Sonstige Rückstellungen	-	-	-
...	-	-	-
Summe der Rückstellungen:		1.624	1.801	1.823

**Übersicht
über die den Fraktionen nach § 36a Abs. 4 der Hessischen Gemeindeordnung
zur Verfügung gestellten Mittel**

Art		Haushaltsansatz		Ergebnis der Jahres- rechnung	Erläuterungen
		2026 EUR	2025 EUR	2024 EUR	
1		2	3	4	5
1.	Gesamtbetrag der Mittel nach § 36a Abs. 4 HGO				
1.1	Sockelbetrag für jede Fraktion (jährl. _____ EUR)	-	-	-	
1.2	Restbetrag nach Fraktionsstärke Betrag für jedes Fraktionsmitglied (jährl. _____ EUR)	-	-	-	
2.	Aufteilung des Betrages unter 1 auf die einzelnen Fraktionen:				
2.1	Fraktion	-	-	-	
2.1.1	Personalkosten	-	-	-	
2.1.2	Sachkosten ohne Öffentlichkeitsarbeit	-	-	-	
2.1.3	Sachkosten für Öffentlichkeitsarbeit	-	-	-	
	Summe:	-	-	-	
2.2	Fraktion	-	-	-	
.					
.					
.					
		Jahresbeträge			
		2026	2025	2024	
		EUR	EUR	EUR	
3.	Zusätzlich an die einzelnen Fraktionen gewährte geldwerte Leistungen				
3.1	Fraktion	-	-	-	
3.1.1	Überlassung von Personal der Gemeinde für die Fraktionsarbeit (Geschäftsstellenbetrieb und Fraktionsassistenten)				
3.1.2	Bereitstellung von Fahrzeugen	-	-	-	
3.1.3	Bereitstellung von Räumen (einschl. Heizung, Reinigung, Beleuchtung)	-	-	-	
3.1.4	Bereitstellung von Büroausstattung	-	-	-	
3.1.5	Übernahme der Kosten für Fachliteratur, Fachzeitschriften, elektronische Kommunikation usw.	-	-	-	
	Summe:	-	-	-	
3.2	Fraktion	-	-	-	
.					
.					
.					

-Fehlanzeige-

Stellenplan 2026 Teil B: Arbeitnehmerinnen und Arbeitnehmer außerhalb des Sozial- und Erziehungsdienstes

Teil-haushalt	Bezeichnung	Entgeltgruppen nach dem Tarifvertrag für den öffentlichen Dienst												Arbeitnehmer- innen und Arbeitnehmer zusammen 2026	Zahl der Stellen nach dem Stellenplan 2025	Zahl der am 30.06.2025 tatsächlich besetzten Stellen	Vermerke, Erläuterungen	
		12	11	10	9c	9b	9a	8	7	...	4	3	2					
01201001	Verwaltung Personal											1,00	1,00		1,00	3,00	2,30	2 Überleitungen GW
01501001	Bauhof						3,00									3,00	3,00	
06201001	Kindergarten										2,00					2,00	1,40	
11101001	Wasser- versorgung						1,00									1,00	1,00	
01102001	Abwasser- entsorgung						2,00									2,00	1,00	1 künftig wegfallend
....																	
	Stellenplan 2026	0,00	0,00	0,00	0,00	0,00	0,00	0,00	0,00	0,00	0,00	0,00	0,00	0,00	2,00	1,00	9,00	
	Stellenplan 2025 (Vorjahr)	1,00	0,00	1,00	0,00	0,00	0,00	0,00	0,00	0,00	0,00	0,00	0,00	0,00	2,00	1,00		10,00
	Zahl der am 30.06.2025 besetzten Stellen	1,00	0,00	0,80	0,00	0,00	0,00	0,00	0,00	0,00	0,00	0,00	0,00	0,00	1,40	0,50		8,70

Stellenplan 2026 Teil C: Arbeitnehmerinnen und Arbeitnehmer des Sozial- und Erziehungsdienstes

Teil- haushalt	Bezeichnung	Entgeltgruppen nach dem Tarifvertrag für den öffentlichen Dienst											Arbeitnehmer- innen und Arbeitnehmer zusammen 2026	Zahl der Stellen nach dem Stellenplan 2025	Zahl der am 30.06.2025 tatsächlich besetzten Stellen	Vermerke, Erläuterungen	
		S13	S12	S11	S10	S9	S8a	S7	S6	S5	...						
06201001	Kindergarten	1,00				1,00	8,00								10,00	8,30	
....																
	Stellenplan 2026	1,00	0,00	0,00	0,00	1,00	8,00	0,00	0,00	0,00	0,00	0,00	0,00	10,00			
	Stellenplan 2025 (Vorjahr)	1,00	0,00	0,00	0,00	1,00	8,00	0,00	0,00	0,00	0,00	0,00	0,00		10,00		
	Zahl der am 30.06.2025 besetzten Stellen	1,00	0,00	0,00	0,00	0,00	7,30	0,00	0,00	0,00	0,00	0,00	0,00			8,30	

